

**SUMÁRIO**

- 1. Introdução**
- 2. Atividades Desenvolvidas**
- 3. Ações Desenvolvidas**
- 4. Relatório Financeiro**
- 5. Conclusão**



## RELATÓRIO DETALHADO DE ATIVIDADES - 2º QUADRIMESTRE DE 2.014

### Apresentação

A Lei Complementar Federal nº. 141 de 13 de Janeiro de 2012 regulamentou a Emenda Constitucional 29, e em seu Capítulo IV - da Transferência, Visibilidade, Fiscalização, Avaliação e Controle - Secção III (da Prestação de Contas), Artigos 36 e 41, estabeleceu que:

*" O gestor do SUS em cada ente da Federação elaborará Relatório detalhado referente ao quadrimestre anterior, o qual conterá, no mínimo, as seguintes informações:*

*I – montante e fonte dos recursos aplicados no período;*

*II – auditorias realizadas ou em fase de execução no período e suas recomendações e determinações;*

*III – oferta e produção de serviços públicos na rede assistencial própria, contratada e conveniada, cotejando esses dados com os indicadores de saúde da população em seu âmbito de atuação.*

*...*

*§ 4º O Relatório de que trata o caput será elaborado de acordo com modelo padronizado aprovado pelo Conselho Nacional de Saúde, devendo-se adotar modelo simplificado para Municípios com população inferior a 50.000 (cinquenta mil habitantes).*

*§ 5º O gestor do SUS apresentará, até o final dos meses de maio, setembro e fevereiro, em audiência pública na Casa Legislativa do respectivo ente da Federação, o Relatório de que trata o caput.*

*...*

*Art. 41. Os Conselhos de Saúde, no âmbito de suas atribuições, avaliarão a cada quadrimestre o relatório consolidado do resultado da execução orçamentária e financeira no âmbito da saúde e o relatório do gestor da saúde sobre a repercussão da execução desta Lei Complementar nas condições de saúde e na qualidade dos serviços de saúde das populações respectivas e encaminhará ao Chefe do Poder Executivo do respectivo ente da Federação as indicações para que sejam adotadas as medidas corretivas necessárias."*

Assim, a SEMSA busca atender a legislação, apresentando neste relatório dados do 2º Quadrimestre 2014, conforme orientação da Resolução nº. 459, de 10/10/2012 do Conselho Nacional de Saúde.

O presente documento resume as principais atividades desenvolvidas pelos diversos Departamentos da Secretaria Municipal de Saúde de Paranaguá - SEMSA no período de Maio a Agosto de 2.014. Além da estatística de atendimento apresentamos as atividades desenvolvidas por Coordenadoria / Unidade Administrativa da SEMSA e a análise da aplicação dos recursos orçamentários constante do "Relatório Financeiro".

Tornamos público, por meio do presente documento, o acompanhamento das ações da SEMSA, o que permitirá avaliação e correção periódica dos rumos, produzindo um excelente mecanismo gerencial. Também, por meio desse mecanismo de gestão, tentaremos rotinizar em cada unidade Administrativa o registro das informações por meio eletrônico, texto, numérico e visual, permitindo, futuramente, termos relatórios mais consistentes, e conseqüentemente, com maior confiabilidade e eficiência.

**Setembro/2014.**

## RELATÓRIO DETALHADO DE ATIVIDADES - 2º QUADRIMESTRE DE 2.014

### 1 - Introdução

#### Identificação

UF:	Paraná
Quadrimestre a que se refere o relatório:	2º. de 2014

#### Secretaria Municipal da Saúde

Razão Social:	Prefeitura Municipal de Paranaguá
CNPJ:	76.017.458/0001-15
Endereço:	Avenida Gabriel de Lara, 977, Centro.
CEP:	83.203-550
Telefone:	41 3420-2806
Fax:	
E-mail:	Gab.saude@pmpgua.com.br
Site da Secretaria:	<a href="http://www.pmpgua">www.pmpgua</a>

#### Secretária Municipal da Saúde

Nome:	Terezinha Flenik Kersten
Data da Posse:	04/04/2014
A Secretaria teve mais de um gestor no período a que se refere o Relatório?	Sim

#### Secretaria Municipal da Saúde

A Secretaria tem Plano de Saúde:	Sim
Período a que se refere o Plano de Saúde?	2014 a 2017
Status:	Aprovado
Data de Aprovação:	27/09/2013

### 2 - Atividades Desenvolvidas

## **RELATÓRIO DETALHADO DE ATIVIDADES - 2º QUADRIMESTRE DE 2.014**

Apresentamos nos Quadros, a seguir o registro numérico das atividades desenvolvidas por área de atuação no período de Maio a Agosto de 2.014:

### **UNIDADE DE SAÚDE ESPECIALIZADA**

<b>CENTRO MUNICIPAL DE DIAGNÓSTICO - CMD</b>					
<b>Descrição</b>	<b>Maio</b>	<b>Junho</b>	<b>Julho</b>	<b>Agosto</b>	<b>Total</b>
DST-HIV-AIDS					<b>183.250</b>
Consultas - DST-HIV-AIDS					<b>1.116</b>
Teste Rápido					<b>6.526</b>
Psicologia	101	90	79	150	<b>420</b>
Fisioterapia	497	652	678	539	<b>2.366</b>
Terapia Ocupacional	41	82	115	81	<b>319</b>
Ecografias	525	451	326	559	<b>1.861</b>
Ecocardiograma	111	113	96	114	<b>434</b>
Enfermagem Cardiologia	1.947	3.703	1.901	3.398	<b>10.949</b>
Consulta Cardilogia	122	136	140	154	<b>552</b>
Psiquiatria infantojuvenil	0	39	0	0	<b>39</b>
Psiquiatria-Ambulatório	194	1749	170	194	<b>737</b>
Pequenas cirurgias	158	202	107	111	<b>578</b>
Enfermagem Pequenas cirurgias	307	410	309	402	<b>1.428</b>
Psiquiatria - CAPS	104	97	116	0	<b>317</b>
Terapia Ocupacional - CAPS	945	1.084	473	0	<b>2.502</b>
Amb. Infanto Juvenil Psic. CAPS	135	110	72	0	<b>317</b>
Psicologia - CAPS	305	371	279	0	<b>955</b>
Nutricionista - CAPS	20	25	20	0	<b>65</b>
Enfermagem - CAPS	534	586	504	0	<b>1.624</b>
Pedagoga - CAPS	275	221	141	0	<b>637</b>
Eletrocardiograma	145	330	219	299	<b>993</b>
Ecodoppler	66	98	78	100	<b>342</b>
Teste de esforço	33	73	79	34	<b>219</b>
Procedimentos de enfermagem					<b>68.172</b>
Pneumologia Consultas	91	101	84	94	<b>370</b>
Pneumologia Ambulatório	110	122	0	68	<b>300</b>
Pneumologia - PPD	202	83	0	0	<b>285</b>
Pneumologia - Visita Domiciliar	461	548	0	317	<b>1.326</b>
RX	1.227	1.221	1.348	0	<b>3.796</b>
Mastologia	25	41	36	35	<b>137</b>
Enfermagem Mastologia	50	82	72	70	<b>274</b>
Mastologia Biopsia	03	04	03	05	<b>15</b>
Mastologia - Retirada de ponto	03	02	03	0	<b>08</b>
Geriatria	47	51	59	85	<b>242</b>
Nutricionista	66	82	82	55	<b>285</b>
Ortopedia	194	183	168	155	<b>700</b>

RELATÓRIO DETALHADO DE ATIVIDADES - 2º QUADRIMESTRE DE 2.014  
**RELATÓRIO DOS PROCEDIMENTOS ODONTOLÓGICOS NAS UNIDADES DE SAÚDE  
MAIO A AGOSTO DE 2014**


## RELATÓRIO DETALHADO DE ATIVIDADES - 2º QUADRIMESTRE DE 2.014

### UNIDADES DE SAÚDE 24 HORAS - URGÊNCIA

Unidade de Saúde "Balduína Andrade Lobo" - Dona Baduca - 6ar 2557452

Consulta Médico do PSF	
Consulta Clínica Médica	
Consulta Ginecologia	
Consulta Pré-Natal	
Consulta Pediatria	13.699
<b>Total de Consultas na Unidade</b>	<b>13.699</b>

<b>Total de Procedimentos na Unidade</b>	<b>76.714</b>
--	---------------

Unidade de Saúde 24 horas "Segismundo Gonçalves" - Vila Divinéia

Consulta Médico do PSF	
Consulta Clínica Médica	23.491
Consulta Ginecologia	
Consulta Pré-Natal	
Consulta Pediatria	
<b>Total de Consultas na Unidade</b>	<b>23.491</b>

<b>Total de Procedimentos na Unidade</b>	<b>55.519</b>
--	---------------

Unidade de Saúde 24 horas "Domingos Lopes do Rosário" - Serraria do Rocha

Consulta Médico do PSF	
Consulta Clínica Médica	2.679
Consulta Ginecologia	
Consulta Pré-Natal	
Consulta Pediatria	12
<b>Total de Consultas na Unidade</b>	<b>2.691</b>

<b>Total de Procedimentos na Unidade</b>	<b>8.219</b>
--	--------------

### TOTAL GERAL DAS UNIDADES DE URGÊNCIA

Consulta Médico do PSF	
Consulta Clínica Médica	26.170
Consulta Ginecologia	
Consulta Pré-Natal	
Consulta Pediatria	13.711
<b>Total de Consultas na Unidade</b>	<b>39.881</b>

<b>Total de Procedimentos nas Unidades</b>	<b>140.452</b>
--	----------------

### UNIDADES BÁSICAS DE SAÚDE

## RELATÓRIO DETALHADO DE ATIVIDADES - 2º QUADRIMESTRE DE 2.014

### Unidade de Saúde "Argemiro de Félix" - Santos Dumont

Consulta Médico do PSF	
Consulta Clínica Médica	1.110
Consulta Ginecologia	472
Consulta Pré-Natal	356
Consulta Pediatria	699
<b>Total de Consultas na Unidade</b>	<b>2.637</b>

<b>Total de Procedimentos na Unidade</b>	<b>16.006</b>
--	---------------

### Unidade de Saúde "Flora Neves da Graça" - Nova Brasília - Ilha do Mel

Consulta Médico do PSF	
Consulta Clínica Médica	205
Consulta Ginecologia	96
Consulta Pré-Natal	11
Consulta Pediatria	28
<b>Total de Consultas na Unidade</b>	<b>340</b>

<b>Total de Procedimentos na Unidade</b>	<b>2.476</b>
--	--------------

### Unidade de Saúde "Santos Scomaço" - Colônia Maria Luiza

Consulta Médico do PSF	
Consulta Clínica Médica	380
Consulta Ginecologia	128
Consulta Pré-Natal	11
Consulta Pediatria	
<b>Total de Consultas na Unidade</b>	<b>519</b>

<b>Total de Procedimentos na Unidade</b>	<b>1.892</b>
--	--------------

### Unidade de Saúde Amparo - Ilha do Amparo

Consulta Médico do PSF	
Consulta Clínica Médica	
Consulta Ginecologia	
Consulta Pré-Natal	
Consulta Pediatria	
<b>Total de Consultas na Unidade</b>	<b>-</b>

<b>Total de Procedimentos na Unidade</b>	<b>2.479</b>
--	--------------

### Unidade de Saúde São Miguel - Ilha de São Miguel

## RELATÓRIO DETALHADO DE ATIVIDADES - 2º QUADRIMESTRE DE 2.014

Consultas Médico do PSF	
Consultas Clínica Médica	
Consultas Ginecologia	
Consultas Pré-Natal	
Consultas Pediatria	
<b>Total de Consultas na Unidade</b>	<b>-</b>

<b>Total de Procedimentos na Unidade</b>	<b>603</b>
--	------------

### Unidade de Saúde Gabriel de Lara

Consulta Médico do PSF	
Consulta Clínica Médica	146
Consulta Ginecologia	
Consulta Pré-Natal	
Consulta Pediatria	120
<b>Total de Consultas na Unidade</b>	<b>266</b>

<b>Total de Procedimentos na Unidade</b>	<b>7.572</b>
--	--------------

### Unidade de Saúde "Ana Neves" - Encantadas - Ilha do Mel

Consulta Médico do PSF	
Consulta Clínica Médica	719
Consulta Ginecologia	93
Consulta Pré-Natal	19
Consulta Pediatria	141
<b>Total de Consultas na Unidade</b>	<b>972</b>

<b>Total de Procedimentos na Unidade</b>	<b>12.291</b>
--	---------------

### Unidade de Saúde "Sueli Dutra Alves" - CAIC

Consulta Médico do PSF	
Consulta Clínica Médica	316
Consulta Ginecologia	113
Consulta Pré-Natal	117
Consulta Pediatria	
<b>Total de Consultas na Unidade</b>	<b>546</b>

<b>Total de Procedimentos na Unidade</b>	<b>1.714</b>
--	--------------

### Unidade de Saúde "Dr. Helvécio Chaves da Rocha" - Banguzinho

Consulta Médico do PSF	
------------------------	--



## RELATÓRIO DETALHADO DE ATIVIDADES - 2º QUADRIMESTRE DE 2.014

Consulta Clínica Médica	872
Consulta Ginecologia	266
Consulta Pré-Natal	183
Consulta Pediatria	
<b>Total de Consultas na Unidade</b>	<b>1.321</b>

<b>Total de Procedimentos na Unidade</b>	<b>5.422</b>
--	--------------

### TOTAL GERAL DAS UNIDADES BÁSICAS

Consulta Médico do PSF	
Consulta Clínica Médica	3.748
Consulta Ginecologia	1.168
Consulta Pré-Natal	697
Consulta Pediatria	988
<b>Total de Consultas na Unidade</b>	<b>6.601</b>

<b>Total de Procedimentos nas Unidades</b>	<b>50.455</b>
--	---------------

### UNIDADES DE SAÚDE ESF - ESTRATÉGIA SAÚDE DA FAMÍLIA

Unidade de Saúde "Luiz Carlos Gomes" - Vila do Povo - ESF

Consulta Médico do PSF	1.666
------------------------	-------

## RELATÓRIO DETALHADO DE ATIVIDADES - 2º QUADRIMESTRE DE 2.014

Consulta Clínica Médica	
Consulta Ginecologia	
Consulta Pré-Natal	98
Consulta Pediatria	
<b>Total de Consultas na Unidade</b>	<b>1.764</b>
<b>Total de Visitas Domiciliares realizadas –</b>	<b>5.175</b>

<b>Total de Procedimentos na Unidade</b>	<b>1.148</b>
--	--------------

### Unidade de Saúde "Rodrigo Gomes" - Valadares - ESF

Consulta Médico do PSF	3.264
Consulta Clínica Médica	
Consulta Ginecologia	
Consulta Pré-Natal	334
Consulta Pediatria	
<b>Total de Consultas na Unidade</b>	<b>3.598</b>

<b>Total de Procedimentos na Unidade</b>	<b>2.017</b>
--	--------------

<b>Total de Visitas Domiciliares realizadas –</b>	<b>10.344</b>
---	---------------

### Unidade de Saúde "Evanil Rodrigues" - Jardim Araçá - ESF

Consulta Médico do PSF	2.524
Consulta Clínica Médica	
Consulta Ginecologia	
Consulta Pré-Natal	141
Consulta Pediatria	
<b>Total de Consultas na Unidade</b>	<b>2.665</b>

<b>Total de Procedimentos na Unidade</b>	<b>2.892</b>
--	--------------

<b>Total de Visitas Domiciliares realizadas –</b>	<b>4.575</b>
---	--------------

### Unidade de Saúde "Dr. Simão Aisenman" - Vila Guarani - ESF

Consulta Médico do PSF	1.044
Consulta Clínica Médica	
Consulta Ginecologia	
Consulta Pré-Natal	335
Consulta Pediatria	
<b>Total de Consultas na Unidade</b>	<b>1.379</b>

<b>Total de Procedimentos na Unidade</b>	<b>3.113</b>
--	--------------

<b>Total de Visitas Domiciliares realizadas –</b>	<b>6.245</b>
---	--------------

### Unidade de Saúde "Bruno Balboni" - Vila Alboit - ESF

## RELATÓRIO DETALHADO DE ATIVIDADES - 2º QUADRIMESTRE DE 2.014

Consulta Médico do PSF	942
Consulta Clínica Médica	
Consulta Ginecologia	
Consulta Pré-Natal	47
Consulta Pediatria	
<b>Total de Consultas na Unidade</b>	<b>1.036</b>

<b>Total de Procedimentos na Unidade</b>	<b>705</b>
<b>Total de Visitas Domiciliares realizadas –</b>	<b>1.442</b>

### Unidade de Saúde "Dr. Elias Borges Neto" - Alexandra - ESF

Consulta Médico do PSF	1.054
Consulta Clínica Médica	
Consulta Ginecologia	
Consulta Pré-Natal	36
Consulta Pediatria	
<b>Total de Consultas na Unidade</b>	<b>1.090</b>

<b>Total de Procedimentos na Unidade</b>	<b>882</b>
<b>Total de Visitas Domiciliares realizadas –</b>	<b>3.923</b>

### Unidade de Saúde 24 horas "Domingos Lopes do Rosário" - Serraria do Rocha - ESF

Consulta Médico do PSF	1.349
Consulta Clínica Médica	
Consulta Ginecologia	
Consulta Pré-Natal	37
Consulta Pediatria	
<b>Total de Consultas na Unidade</b>	<b>1.681</b>

<b>Total de Visitas Domiciliares realizadas –</b>	<b>4.164</b>
<b>Total de Procedimentos na Unidade</b>	<b>3.221</b>

### Unidade de Saúde "Guilhermina Mazzali Gaida" - Jardim Iguazu - ESF

Consulta Médico do PSF	1.026
Consulta Clínica Médica	
Consulta Ginecologia	
Consulta Pré-Natal	188
Consulta Pediatria	
<b>Total de Consultas na Unidade</b>	<b>1.214</b>

<b>Total de Visitas Domiciliares realizadas –</b>	<b>3.525</b>
<b>Total de Procedimentos na Unidade</b>	<b>3.576</b>

## RELATÓRIO DETALHADO DE ATIVIDADES - 2º QUADRIMESTRE DE 2.014

Unidade de Saúde "Aline Marinho Zacharias" - Vila Garcia - ESF

Consulta Médico do PSF	4.132
Consulta Clínica Médica	
Consulta Ginecologia	
Consulta Pré-Natal	329
Consulta Pediatria	
<b>Total de Consultas na Unidade</b>	<b>4.461</b>

<b>Total de Procedimentos na Unidade</b>	<b>2.333</b>
--	--------------

Total de Visitas Domiciliares realizadas – 6.161

### TOTAL GERAL DAS UNIDADES DE ESF

Consulta Médico do PSF	<b>17.001</b>
Consulta Clínica Médica	
Consulta Ginecologia	
Consulta Pré-Natal	<b>1.545</b>
Consulta Pediatria	
<b>Total de Consultas na Unidade</b>	<b>18.546</b>

<b>Total de Procedimentos nas Unidades</b>	<b>18.347</b>
--	---------------

<b>Visitas Domiciliares realizadas: Total</b>	<b>45.554</b>
---	---------------

### 3. Ações Desenvolvidas

<b>3.1. Estratégia Saúde da Família</b>	
<b>UNIDADES ESF</b>	<b>RESUMO DAS PRINCIPAIS AÇÕES</b>

## RELATÓRIO DETALHADO DE ATIVIDADES - 2º QUADRIMESTRE DE 2.014

VILA DO POVO 22 Palestras	<p>Durante o segundo quadrimestre foram realizadas muitas palestras educativas pelas equipes do ESF em todas as UBS onde o programa está implantado, vários temas foram elaborados e apresentados conforme a necessidade e sugestão dos moradores dos bairros.</p> <p><b>Alguns temas abordados foram:</b> Stop Saúde: Combate ao fumo; Hipertensão e Diabetes; Alimentação e Medicação para Hipertensos; Asma; Oficina para gestante - parto e pós-parto; Saúde da Mulher; Depressão na Gestação e pós-parto; Importância do Aleitamento Materno; Saúde Mental; Prevenção de queda com Idosos; Prevenção de Colo de Útero e de Mama; Higiene para crianças; Teatro com adolescentes sobre Drogas; Alimentação Saudável; Orientações Alimentares para Hipertensos e Diabéticos Vida Saudável. Evento sobre Saúde no Bairro.</p> <p><b>Coordenação ESF:</b> No período a Coordenação esteve à frente de várias atividades como, Iniciação do Projeto PUT Redes de Atenção a Pessoa com deficiência através do mapeamento da questão da pessoa com deficiência em Paranaguá, visualizando as necessidades das Unidades de Saúde e profissionais atuantes em relação às pessoas com deficiências, direcionados a todos os profissionais de saúde.</p> <p>Reunião mensal com enfermeiros, vários temas pertinentes foram abordados, Vitamina A, Imunização; Metas Preventivos e mamografias com a Saúde da Mulher, Tuberculose; Teste rápido de Gravidez, Bolsa Família e Programa do Leite; Apresentação do Diagnóstico das Equipes da E S F.</p> <p><b>Treinamento</b> sobre "Aplicação de Imunização para enfermeiros, médicos e técnicos de enfermagem".</p> <p><b>Capacitações:</b> 6ª Oficina APSUS sensibilização sobre saúde mental para médicos e enfermeiros da atenção primária, 289 profissionais da APS; capacitação sobre "Caminhos do Cuidado", para 100 ACS, 19 técnicos e auxiliares de enfermagem e sobre tratamento supervisionado em tuberculose para ACS e enfermeiros; Reunião "Programa mais médicos para o Brasil"; Capacitação E-SUS; Programa Nacional de Tabagismo.</p>
VALADARES 03 Palestras	
JARDIM ARAÇÁ 02 Palestras	
VILA GUARANI 02 Palestras	
VILA ALBOIT 0 Palestras	
ALEXANDRA 04 Palestras	
SERRARIA DO ROCHA 05 Palestras	
JARDIM IGUAÇÚ 07 Palestras	
VILA GARCIA 36 Palestras	



Visita Domiciliar





**Palestras sobre Aleitamento materno**

**Equipes do ESF**

<b>Atendimento aos Diabéticos</b>	<b>2.479</b>
<b>Hipertensão Arterial</b>	<b>4.747</b>
<b>Prénatal</b>	<b>1.545</b>
<b>Preventivos</b>	<b>913</b>

<b>3.2. Laboratórios de Análises Clínicas</b>	
Laboratórios Próprios	<b>76.896</b>
Laboratórios Credenciados	<b>17.999</b>

## RELATÓRIO DETALHADO DE ATIVIDADES - 2º QUADRIMESTRE DE 2.014

TOTAL	94.895
-------	--------



### Capacitação Técnica

- 02 (dois) treinamentos aos funcionários do setor:
  - Cuidados pré-analíticos: Atendimento ao Paciente; Coleta; Biossegurança; Erros Pré-analíticos;
  - Coleta a vácuo.
- 01 (um) curso do Lacen para bioquímicos:
  - Instalação do Gene Xpert.

### 3.3. Ações em Saúde.

Este departamento esteve presente em vários eventos realizados no município, sempre a disposição dos participantes com uma equipe de enfermagem e ambulância.

EVENTOS	PRINCIPAIS AÇÕES
RELIGIOSO	Missa do Santíssimo como acontece todas as quintas-feiras. Romaria Visitação ao Santuário do Rocio, sempre com o apoio de um técnico e uma ambulância. Convite Festa em honra a Nossa Senhora dos Navegantes.
ESPORTIVO	Jogos Rio Branco Sport Club, Jogos Escolares, Campeonato de Caratê.

## RELATÓRIO DETALHADO DE ATIVIDADES - 2º QUADRIMESTRE DE 2.014

<b>PREFEITURA</b>	Carnaval, Banho a Fantasia, apresentação de marchinhas na Praça Fernando Amaro, Baile Vermelho e Preto, desfile de fantasias, desfile dos Blocos de Sujos, desfile das Escolas de Samba.
<b>PARTICULAR</b>	Convite da Rádio Difusora, referente ao aniversário do Programa Saúde para a Família da Radio. Campanha Saúde na Estrada a convite do Posto Jaú. Convite da Igreja Missão Cristo em Vós referente ao Dia da Cidadania.

### 3.4. Departamento de Odontologia

<p><b>PROGRAMA "SAÚDE BUCAL NAS ESCOLAS"</b></p> <p><b>CMEI</b> Agadil Cabral</p> <p>Anita Canale Raby</p> <p>Anita Riveiro Fontes</p> <p>Jurandir Rozendo de Lima</p> <p>Maria de Lourdes Kossatz</p> <p>Escola Mun. Rural Maria Trindade</p> <p>Escola Mun. Francisca Pessoa Mendes</p>	<p><b>O Programa "Saúde Bucal nas Escolas" visa intensificar as atividades preventivas e educativas, dando orientações sobre Saúde Bucal para os escolares de uma maneira fácil, objetiva e eficaz.</b></p> <p><b>A Equipe de Saúde Bucal esteve presente em várias escolas e CMEIs, e neste período levou a palestra, orientação de escovação, apresentação do teatro de fantoche para 1.455 crianças, sendo que cada uma recebeu o kit composto por escova, creme dental, fio dental, cartilha e sacolinha.</b></p>
<b>EVENTOS</b>	<b>PRINCIPAIS AÇÕES</b>
<p>"Empresa BR Foods"</p> <p>"Saúde Familiar - Associação Missão Carismática Brasileira"</p> <p>Cipa - Comissão Interna de Prevenção de Acidentes, Empresa Mosaic</p> <p>9º Batalhão da Polícia Militar</p>	<p>A Equipe de Saúde Bucal levou para os participantes dos eventos o programa de prevenção e educação em saúde bucal, fornecendo orientações sobre a maneira correta de escovar os dentes, uso do fio dental, importância dos bochechos com flúor, dieta não-cariogênica, doenças bucais mais comuns, prevenção, câncer bucal e autoexame, etc. Também foi explicado como funciona o atendimento odontológico na rede pública municipal e quais são os serviços oferecidos.</p> <p>No total foram distribuídos <b>1.455 kits</b> no Programa Saúde</p>



## RELATÓRIO DETALHADO DE ATIVIDADES - 2º QUADRIMESTRE DE 2.014

<p>"Campanha Saúde na Estrada" - Pátio de triagem</p>	<p>Bucal e eventos realizados em empresa.</p>
---	---



Programa Saúde Bucal nas Escolas e eventos - 9º Batalhão

### 3.5. Departamento de Saúde Ambiental e Sanitária

SETOR DE SANEAMENTO E SAÚDE DO TRABALHADOR				
Atividade	Nº. de Inspeções			
	INSPE- ÇÃO	REINS- PEÇÃO	LICEN- CIADO	TOTAL
Empresas com risco elevado a saúde do trabalhador (armazém portuário, oficina mecânica, serralheria, reparo de contêiner, edificações, empreiteiras, fábricas, indústrias, prestadoras de serviços...)	116	51	-	167
Empresas com risco ao meio ambiente e ao trabalhador (prestadoras de serviço de saneamento básico, extração de areia e pedra, removedora de resíduos, depósito de resíduos...)	13	-	-	13
Análise de projetos arquitetônicos (aprovados e não aprovados)				130
Vistoria de habite-se (liberados e não liberados)				72

## RELATÓRIO DETALHADO DE ATIVIDADES - 2º QUADRIMESTRE DE 2.014

Análise de plano de gerenciamento de resíduos de serviços de saúde				08
Inspeção em estação de tratamento de esgoto				02
Investigação de acidente relacionado ao trabalho				
Cadastramento de solos contaminados (VIGISOLO)				
Inspeção em piscinas de uso coletivo				01
<b>Total</b>				<b>393</b>
<b>Controle da Qualidade da Água para Consumo</b>				
Inspeção em estação de tratamento de água				02
Coleta de água para análise laboratorial				47
Leitura de cloro residual na água da rede pública de abastecimento				
Leitura de turbidez da água da rede pública de abastecimento				
Leitura de cloro residual na água da rede pública de abastecimento ILHA DO MEL				
Coleta de Água de amostra do Instituto do Rim				03
Investigação de surto de doença transmitida pela água				
Alimentação do Sistema de Vig. da qualidade da água.				
Entrega resultado de água/orientação/Juiz				
<b>Total</b>				<b>52</b>
<b>SETOR DE PRODUTOS DE INTERESSE A SAÚDE</b>				
<b>Atividade</b>	<b>Nº de Inspeções</b>			
	INSPEÇÃO	REINS- PEÇÃO	LICEN- CIADO	TOTAL
Comércio de produtos saneantes	05	04	-	09
Comércio de cosméticos, perfumes e produtos de higiene	01	02		03
Comércio de artigos médico-hospitalar				
Dispensário de medicamentos				
Óticas				
Unidade de Coleta - UC				
Agência transfusional				
Laboratórios de análises clínicas				
Postos de coleta				
Farmácia de manipulação (colírios, antibióticos, hormônios, psicotrópicos)		01		01
Drogarias	01	01		15
Farmácias Hospitalares				
Indústria de saneantes risco I				
Comércio de produtos químicos				
Laboratório de análises de cereais				
Empresas controladoras de pragas	06	02		08
Distribuidora de saneantes				
Procedimentos de controle de receituário azul (B)				84
<b>Total</b>				<b>120</b>
<b>SETOR DE SERVIÇOS DE INTERESSE A SAÚDE</b>				
<b>Atividade</b>	<b>Nº. de Inspeções</b>			
	INSPEÇÃO	REINS- PEÇÃO	LICEN- CIADO	TOTAL

## RELATÓRIO DETALHADO DE ATIVIDADES - 2º QUADRIMESTRE DE 2.014

Unidades de transporte de pacientes, sem procedimento invasivo	01	04		05
Institutos de beleza sem responsabilidade médica	09	13		22
Estabelecimentos de massagem / tatuagem	01	01		02
Estabelecimentos de Ensino	02	24		26
Ginásio Albertina Salmão				
SESC Transporte de alimentos - intimação				
Centro de educação infantil	02	26		28
Academias de ginástica, musculação, cond. Físico e congêneres		03		03
Unidades hospitalares com obstetrícia, urgência/emergência, UTI e/ou cirurgias de grande porte (HRL)	01	08		09
Demais serviços de radiodiagnóstico médico (unidades de saúde)	04			04
Serviço de radiodiagnóstico odontológico extra - oral				
Prestação de serviço e mão de obra de radiologia				
Consultórios odontológicos sem radiodiagnóstico	06	08		14
Consultório odontológico com radiodiagnóstico		03		03
Unidade de saúde com procedimento invasivo	03	07		10
Unidade de saúde sem procedimento invasivo	10	22		32
Casas de longa permanência para idosos				
Funerária / IML				
Associações de diversos fins	04	11		15
<b>Total</b>				<b>173</b>
<b>SETOR DE ALIMENTOS</b>				
<b>Atividade</b>	<b>Nº de Inspeções</b>			
	<b>INSPEÇÃO</b>	<b>REINS- PEÇÃO</b>	<b>LICEN- CIADO</b>	<b>TOTAL</b>
Comércios de alimentos (Restaurantes e similares, mercados, ambulantes, bares e etc...)	38	27		65
Comércio de gás e água	07	05		12
Estação rodoviária e ferroviária				
Cozinha Hospitalar	01	01		02
Cozinha industrial	13	06		19
Indústria de palmito em conserva				
Indústria de palmito in natura				
Indústria de sal para consumo humano	01			01
Fábrica de embutidos				
Demais indústrias de alimentos (produtores rurais)	04	02		06
Hotel / Pousada e congêneres	04	08		12
Aviário	07	03		10
Panificadora	09	07		16
Clínica veterinária				
Comércio de Sementes	08	03		11

**RELATÓRIO DETALHADO DE ATIVIDADES - 2º QUADRIMESTRE DE 2.014**

Fotocópia / Lan Hause	09	09		18
Pontos de distribuição do Leite das Crianças				
Coleta de alimento para análise laboratorial				
Fiscalização nas barracas das Festas da Tainha, Nações e Motoqueiros				121
Eventos sem comércio de comidas				
Escritórios				
Lojas / Comércio de Vestuário				
<b>Total</b>				<b>293</b>
<b>VIGILÂNCIA AMBIENTAL - RISCOS BIOLÓGICOS</b>				
<b>AÇÕES DE CONTROLE DE ZOONOSES</b>				
Acompanhamento de casos de atendimento anti-rábico humano				147
Investigação de Animal Agressor				204
Envio de material para análise de raiva animal				13
Investigação de Acidente com Animal Peçonhento				16
Envio de animal peçonhento para identificação				04
Atendimento a denúncias				-
<b>Total</b>				<b>384</b>
Participação em reunião técnica sobre Protocolo de Vigilância do Ebola				
<b>ATENDIMENTO A DENÚNCIAS / REPASSE DE INFORMAÇÃO</b>				
Denúncias relacionadas a alimentos	44	25		69
Denúncias relacionadas à criação de animais em área urbana	07	10		17
Denúncias relacionadas Ao esgoto/lixo e Condições de trabalho	14	09		23
Denúncias relacionadas a Saneamento e Condições de trabalho	04	04		08
Denúncias relacionadas à piscina	04			04
Denúncias relacionadas a produtos de varreduras / fertilizantes	07			07
Atendimento ao setor regulado para orientação e repasse de informação				
<b>Total</b>				<b>128</b>
<b>Participação em Capacitação Técnica</b>				
Participação na Conferência Macro Regional de Saúde do Trabalhador				
Participação no Treinamento sobre Sisagua				
Participação em reunião do SIASUS				

**3.6. Departamento de Epidemiologia**

SINASC

## RELATÓRIO DETALHADO DE ATIVIDADES - 2º QUADRIMESTRE DE 2.014

Geral	Maio	Junho	Julho	Agosto	TOTAL

### ÓBITOS

Geral	Maio	Junho	Julho	Agosto	TOTAL

### API VACINAS

Geral Rotina	Maio	Junho	Julho	Agosto	TOTAL
Campanha	-	-	-		
TOTAL					

### AGRAVOS

Geral	Maio	Junho	Julho	Agosto	TOTAL
Diarréia					360

### LABORATÓRIOS

Geral	Maio	Junho	Julho	Agosto	TOTAL

### NASCIMENTOS DE RESIDENTES EM PARANAGUÁ POR NUM DE CONSULTAS DE PRENATAL

Consulta Prenatal	2008	2009	2010	2011	2012	2013	1 quadrim.	2 quadrim.
Nenhuma	100	76	72	59	18	10	11	2
1-3 vezes	236	269	215	153	203	200	55	71
4-6 vezes	730	710	700	625	598	625	197	232
7 e +	1341	1363	1335	1559	1533	1520	464	493
Não informado	0	0	0	0	0	0	0	0
Ignorado	2	3	1	0	60	36	5	10
Total	2409	2421	2323	2396	2412	2391	732	808
% 07 Consulta ou +	55,67%	56,30%	57,47%	65,07%	63,56%	65,57%	65,39%	61,01%

### NASCIMENTOS DE RESIDENTES EM PARANAGUÁ POR PESO AO NASCER

Peso ao Nascer	2008	2009	2010	2011	2012	2013	1 quadrim.	2 quadrim.
001 - 100	0	0	0	0	0	0	0	0
101 - 500	1	1	3	3	2	2	0	0

**RELATÓRIO DETALHADO DE ATIVIDADES - 2º QUADRIMESTRE DE 2.014**

501 - 999	9	12	5	12	9	7	2	8
1000-1499	15	23	21	20	19	17	2	3
1500-2499	143	155	149	160	162	157	40	46
2500-2999	597	582	530	573	526	509	148	192
3000-3999	1500	1523	1492	1485	1567	1540	511	502
4000-4999	139	122	119	142	124	157	39	57
5000-5999	5	2	4	1	2	2	0	0
6000-6999	0	1	0	0	1	0	0	0
7000-7999	0	0	0	0	0	0	0	0
8000-8999	0	0	0	0	0	0	0	0
Ign	0	0	0	0	0	0	0	0
Total	2409	2421	2323	2396	2412	2391	742	808
% Criança Baixo Peso	6,97%	7,89%	7,66%	8,14%	7,96%	7,65%	5,93%	7,05%

Tipo de Parto	2008	2009	2010	2011	2012	2013	1 quadrim.	2 quadrim.
N Inf	0	1	0	0	1	3	0	0
Vaginal	1099	1003	891	965	991	998	332	381
Cesário	1310	1417	1432	1431	1420	1390	400	427
Ign	0	0	0	0	0	0	0	0
Total	2409	2421	2323	2396	2412	2391	732	808
% Parto Vaginal	45,62%	41,43%	38,35%	40,27%	41,09%	41,74%	45,35%	47,15%

Faixa Etária Mãe (8)	2008	2009	2010	2011	2012	2013	1 quadrim.	2 quadrim.
< 15a	29	35	17	22	21	16	13	17
15-19a	485	483	456	461	495	481	162	170
20-34a	1648	1648	1611	1659	1636	1651	483	536
35-39a	190	198	180	204	209	192	62	69
40-44a	55	55	58	48	48	48	12	16
45-49a	2	2	1	2	3	3	0	0
50 e+	0	0	0	0	0	0	0	0
Ign	0	0	0	0	0	0	0	0
Total	2409	2421	2323	2396	2412	2391	732	808
% Mãe Adolescente	21,34%	21,40%	20,36%	20,16%	21,39%	20,79%	23,91%	23,14%

Estabelecimento Saúde	2008	2009	2010	2011	2012	2013	1 quadrim.	2 quadrim.
2687127 HOSPITAL REGIONAL DO LITORAL	1549	1417	1361	1426	1383	1382	469	514

**RELATÓRIO DETALHADO DE ATIVIDADES - 2º QUADRIMESTRE DE 2.014**

0015318 HNSG	38	41	61	71	76	65	0	0
2687119 HOSPITAL E MATERNIDADE DE MORRETES	31	23	17	4	0	0	0	0
0015369 HOSPITAL DO TRABALHADOR	2	2	3	1	0	2	0	0
3000877 MATERNIDADE CURITIBA	14	8	18	20	22	19	0	0
2681412 AMERICO GORI JR	88	0	0	0	0	0	0	0
3000869 HOSPITAL SANTA CRUZ	16	10	18	9	10	12	0	0
3000907 HOSPITAL E MATERNIDADE SANTA BRIGIDA	28	31	31	16	31	24	0	0
0013633 HOSPITAL ANGELINA CARON	3	7	8	5	1	3	0	0
0013838 HOSPITAL SAO LUCAS	0	29	0	0	0	0	0	0
5248043 HOSPITAL PARANAGUA	314	451	461	496	545	561	189	206
2715864 HNSG MATERNIDADE MATER DEI	5	12	4	0	1	1	0	0
0013846 HOSPITAL NOSSA SENHORA DO ROCIO	1	9	3	7	7	1	0	0
0015717 HOSPITAL DA MULHER E MATERNIDADE NOSSA SENHORA DE FATIMA	14	19	13	16	15	13	0	0
3227561 NOVA CLINICA PARANAGUA	7	15	7	3	0	0	0	0
2384299 HOSPITAL DE CLINICAS	6	5	6	5	7	3	0	0
0015245 HOSPITAL UNIVERSITARIO EVANGELICO DE CURITIBA	5	6	3	0	2	5	0	0
3560430 CLINICA SAO PAULO	271	308	295	298	294	289	73	86
Outros estabelecimentos	6	20	5	8	5	7	0	0
<b>Total</b>	<b>2398</b>	<b>2413</b>	<b>2314</b>	<b>2385</b>	<b>2399</b>	<b>2387</b>	<b>0</b>	<b>0</b>
<b>Fonte: SINASC / Dep. De Epidemiologia / Secret. Municipal da Saúde de Paranaguá</b>								

**TOTAL DE ÓBITOS DE RESIDENTES EM PARANAGUÁ**

**RELATÓRIO DETALHADO DE ATIVIDADES - 2º QUADRIMESTRE DE 2.014**

Causa (Cap. CID10)	2008	2009	2010	2011	2012	2013	1 quadrim	2 quadrim
I. Algumas doenças infecciosas e parasitárias	66	49	66	64	56	54	29	19
II. Neoplasias (tumores)	127	140	148	150	155	175	28	24
III. Doenças sangue órgãos hemat e transt imunitár	5	1	5	12	8	1	0	1
IV. Doenças endócrinas nutricionais e metabólicas	57	44	83	62	43	60	29	18
V. Transtornos mentais e comportamentais	8	3	7	6	8	9	5	0
VI. Doenças do sistema nervoso	19	15	19	20	11	13	6	4
VII. Doenças do olho e anexos	0	0	0	0	0	0	0	0
VIII. Doenças do ouvido e da apófise mastóide	0	0	0	0	1	0	1	0
IX. Doenças do aparelho circulatório	300	286	270	272	243	248	72	75
X. Doenças do aparelho respiratório	87	82	81	118	78	94	26	48
XI. Doenças do aparelho digestivo	47	42	40	40	41	52	14	13
XII. Doenças da pele e do tecido subcutâneo	2	2	1	2	1	2	0	2
XIII. Doenças sist osteomuscular e tec conjuntivo	5	4	2	3	3	2	0	0
XIV. Doenças do aparelho geniturinário	21	15	11	20	19	16	6	11
XV. Gravidez parto e puerpério	0	4	4	1	1	1	0	0
XVI. Algumas afec originadas no período perinatal	45	65	45	39	36	27	16	19
XVII. Malf cong deformid e anomalias cromossômicas	11	9	9	9	11	4	2	2
XVIII. Sint sinais e achad anorm ex clín e laborat	22	34	54	39	67	60	19	23
XIX. Lesões enven e alg out conseq causas externas	0	0	0	0	0	0	0	0
XX. Causas externas de morbidade e mortalidade	94	106	123	76	125	98	32	21
XXI. Contatos com serviços de saúde	0	0	0	0	0	0	0	0



**RELATÓRIO DETALHADO DE ATIVIDADES - 2º QUADRIMESTRE DE 2.014**

Total	916	901	968	933	907	916	285	280
-------	-----	-----	-----	-----	-----	-----	-----	-----

TOTAL DE AGRAVOS NOTIFICADOS DE RESIDENTES EM PARANAGUÁ								
Agravos notificado	2008	2009	2010	2011	2012	2013	1 quadrím	2 quadrím
B24 AIDS	70	81	88	82	79	137	155	17
B571 DOENÇA DE CHAGAS AGUDA	0	0	0	2	1	5	0	1
A009 COLERA	0	12	5	8	0	0	1	0
A90 DENGUE	14	6	12	1	3	0	6	4
Z209 ACIDENTE DE TRABALHO COM EXPOSICAO A MATERIAL BIOLÓGICO	17	19	30	34	54	26	13	4
Y96 ACIDENTE DE TRABALHO GRAVE	0	0	0	6	16	51	23	7
A779 FEBRE MACULOSA / RICKETTSIOSIS	4	0	1	0	2	2	1	0
A010 FEBRE TIFOIDE	0	0	0	0	1	0	0	1
Z21 GESTANTE HIV	6	16	14	22	20	20	5	1
A309 HANSENIASE	11	12	11	10	7	7	1	1
A988 HANTAVIROSE	1	1	2	8	1	5	1	0
A279 LEPTOSPIROSE	15	9	11	79	36	49	16	1
B54 MALARIA	4	1	2	1	3	1	0	1
G039 MENINGITE	53	32	55	80	77	67	22	8
A809 PARALISIA FLACIDA AGUDA POLIOMIELITE	0	0	1	0	0	0	12	1
O981 SIFILIS EM GESTANTE	0	31	17	18	48	28	0	10
A169 TUBERCULOSE	158	155	167	144	138	137	50	25
B019 VARICELA	12	6	26	561	25	167	17	6
A379 COQUELUCHE	5	0	3	5	9	6	17	9
A509 SIFILIS CONGENITA	0	4	2	11	21	10	4	4

CASOS NOTIFICADOS DE AIDS/HIV POR FAIXA ETÁRIA								
Faixa Etária (13)	2008	2009	2010	2011	2012	2013	1 Quadrím	2 Quadrím
Menor 1 ano	1	0	0	0	0	0	0	0
1 a 4 anos	0	0	2	0	0	0	0	0
10 a 13 anos	0	0	0	0	1	0	0	0
14 anos	0	0	0	1	0	0	0	0
15 a 19 anos	0	3	2	2	1	6	4	2
20 a 29 anos	21	19	17	16	18	40	22	11
30 a 39 anos	31	34	24	27	28	40	19	8

**RELATÓRIO DETALHADO DE ATIVIDADES - 2º QUADRIMESTRE DE 2.014**

40 a 49 anos	21	22	23	29	17	32	13	5
50 a 59 anos	9	11	14	18	7	14	9	2
60 a 69 anos	0	1	4	6	3	2	0	0
70 a 79 anos	0	0	0	0	0	1	0	0
<b>Total</b>	<b>82</b>	<b>90</b>	<b>84</b>	<b>99</b>	<b>74</b>	<b>135</b>	<b>67</b>	<b>28</b>
<b>Evolução</b>	<b>2008</b>	<b>2009</b>	<b>2010</b>	<b>2011</b>	<b>2012</b>	<b>2013</b>	<b>2014</b>	
Ign/Branco	0	0	0	0	0	0	0	
Vivo	47	53	55	56	61	121	161	
Óbito por AIDS	23	27	27	25	17	16	11	
Óbito por outras causas	0	0	0	1	0	0	1	
<b>Total</b>	<b>70</b>	<b>80</b>	<b>82</b>	<b>82</b>	<b>78</b>	<b>137</b>	<b>173</b>	

Evolução dos casos notificados de AIDS (Residentes em Paranaguá)							
Evolução	2008	2009	2010	2011	2012	2013	2014
Vivo	47	53	55	56	61	121	161
Óbito por AIDS	23	27	27	25	17	16	11
Óbito por outras causas	0	0	0	1	0	0	1
<b>Total</b>	<b>70</b>	<b>80</b>	<b>82</b>	<b>82</b>	<b>78</b>	<b>137</b>	<b>173</b>

COBERTURA VACINAL								
Classificação final	2008	2009	2010	2011	2012	2013	1 Quadrim.	2 Quadrim.
BCG - 90%	109,34%	104,38%	115,54%	114,98%	112,73%	122,50%	139,07%	134,16%
Rotavírus - 90%	71,21%	81,45%	84,85%	78,46%	75,12%	77,54%	103,83%	79,92%
Tetra / Penta - 95%	102,16%	104,50%	98,02%	101,58%	94,65%	88,75%	98,09%	104,10%
Polio - 95%	102,16%	104,54%	98,02%	101,79%	96,35%	89,50%	97,54	* 86,20%
Pneumo - 95%	****	****	****	71,03%	71,56%	83,86%	103,01	103,14%
Meningo - 95%	****	****	****	83,35%	89,80%	81,68%	97,54%	95,49%

## RELATÓRIO DETALHADO DE ATIVIDADES - 2º QUADRIMESTRE DE 2.014

Hepatite B - 95%	93,23%	96,00%	93,41%	99,57%	****	****	****	****
VTV - 95%	99,66%	97,88%	89,62%	97,20%	90,15%	88,81%	106,4	85,19%
Febre Amarela - 100%	78,17	91,12%	84,46%	85,06%	79,10%	75,03%	108,47	91,80%
Influenza - 80%	****	****	****	75,51%	137,76%	137,13%	103,12%	103,12%
Resultado	4	5	3	5	3	2	9	5
Resultado %	57,14%	71,43%	42,86%	50%	33,33%	22,22%	100%	62,5
Fonte: API / Dep. De Epidemiologia / Secret. Municipal de Saúde de Paranaguá								

### 3.7. Departamento Programação Nacional de Controle da Dengue - PNCD

PNCD é o Plano Nacional de Controle da Dengue, preparado pelo Ministério da Saúde para integração de esforços federais, estaduais e municipais para controle de vetores e combate a surtos e epidemias.

#### Dengue:

A dengue é uma doença febril aguda, de etiologia viral e de evolução benigna na forma clássica, e grave quando se apresenta na forma hemorrágica.

A Dengue é, hoje, a mais importante arbovirose que afeta o homem e constitui-se em sério problema de saúde pública no mundo, especialmente nos países tropicais, onde as condições do meio ambiente favorecem o desenvolvimento e a proliferação do *Aedes Aegypti*.

#### Ações Desenvolvidas Pelo Setor da Dengue:

- Pesquisa larvária, para conhecer o grau de infestação, dispersão e densidade por *Aedes Aegypti* nas localidades. As visitas são diárias nos bairros onde cada equipe é responsável a fim de orientar, prevenir e conscientizar a população.
- Ações Educativas - são realizadas palestras em escolas, empresas, instituições e eventos.
- Os agentes realizam tratamento mecânico e se necessário tratamento químico.

#### Pesquisa em Pontos Estratégicos:

Ponto Estratégico: é o local onde há grande concentração de depósitos, ou seja, local especialmente vulnerável à introdução do vetor.

EX: cemitérios, borracharias, depósitos de sucata, depósitos de material de construção.

## RELATÓRIO DETALHADO DE ATIVIDADES - 2º QUADRIMESTRE DE 2.014

Nº. de Pontos Estratégicos Cadastrados - 74

Os Pontos Estratégicos são inspecionados quinzenalmente.

**Pesquisa em Armadilhas (larvitrapas).**

**Armadilhas:** São depósitos geralmente feitos de pneus usados, dispostos em locais considerados porta de entrada do vetor adulto.

**EX:** portos, aeroportos, rodoviárias, ferroviárias, terminais de cargas.

Nº. de Armadilhas Cadastradas - 55

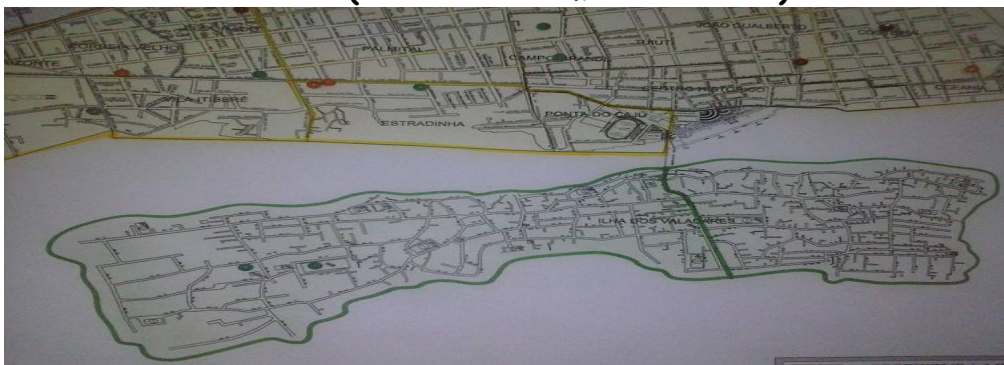
As Armadilhas são inspecionadas semanalmente.



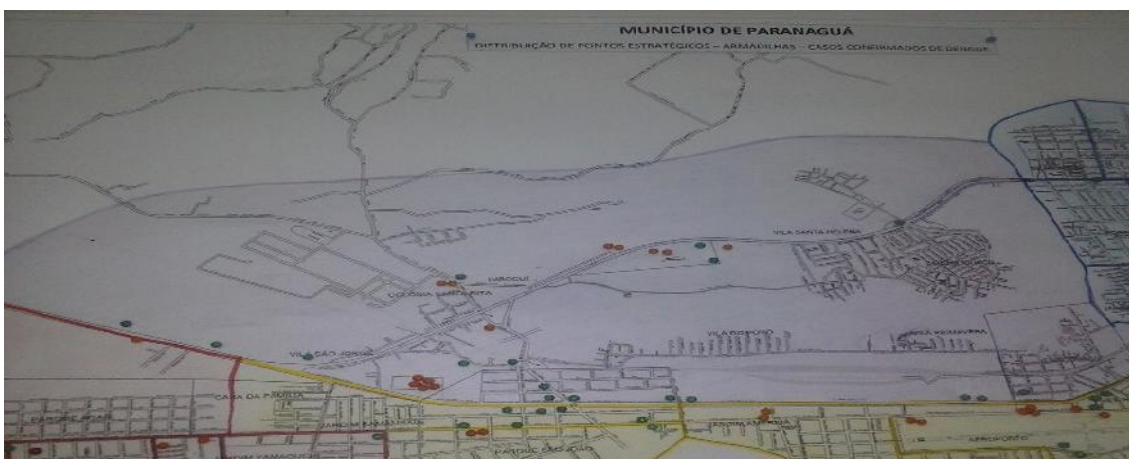
**Pesquisa Vetorial Especial: atividade complementar**  
**Confirmada a presença de focos e do doente.**



**Verde - Ilha Valadares ( Sete de Setembro e Itiberê)**



**Roxa - Col. Santa Rita, Embogaçu, Vila do Povo, Jd. Iguaçu I, Jd. Iguaçu II, Jd. Figueira, Sítio Cruzeiro.**

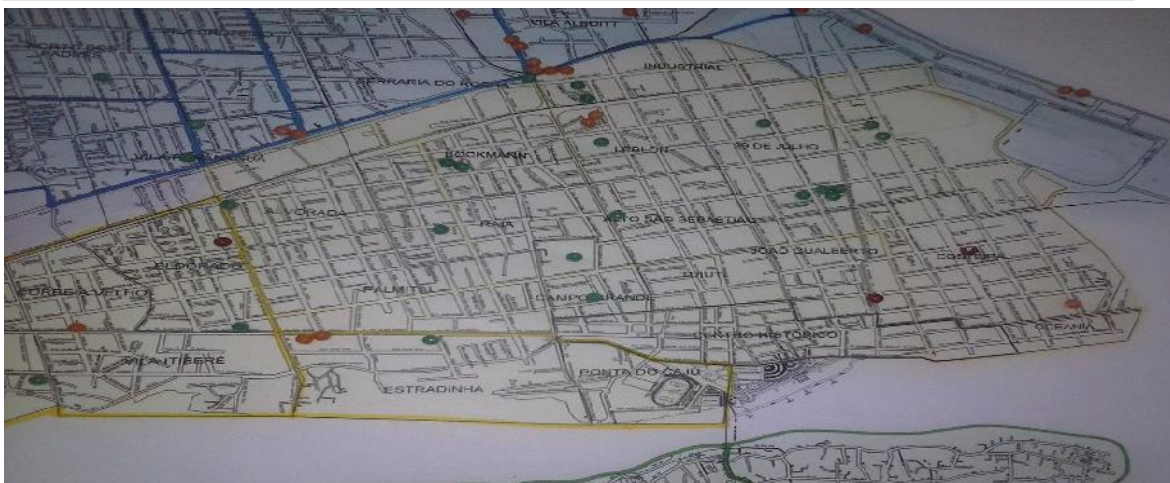


**Amarela - Ponta do Caju, São Vicente, Santos Dumont, Pq. São João, Jd. América, Samambaia, Eldorado.**

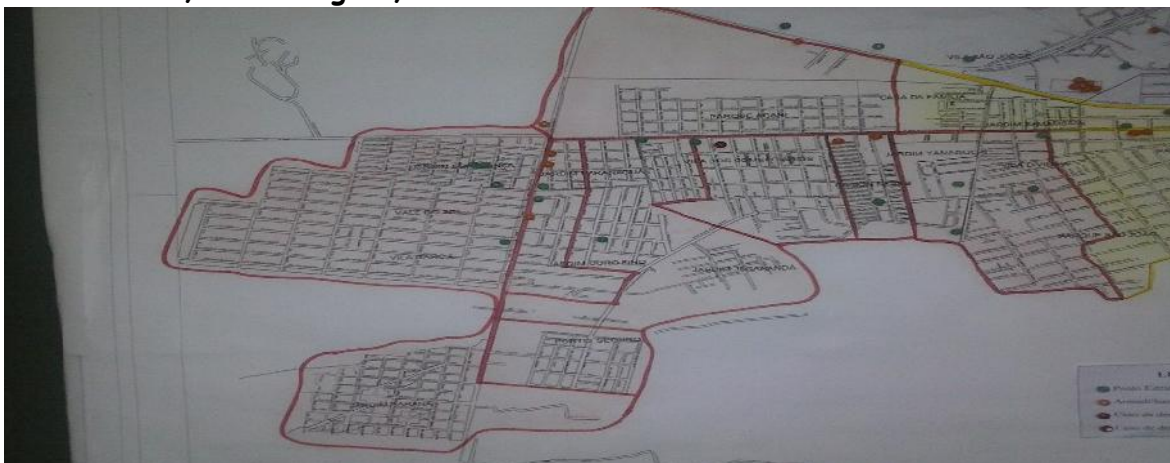


**Laranja - Alvorada, Centro, Bockmam, Campo Grande, Costeira, Leblon, Palmital.**

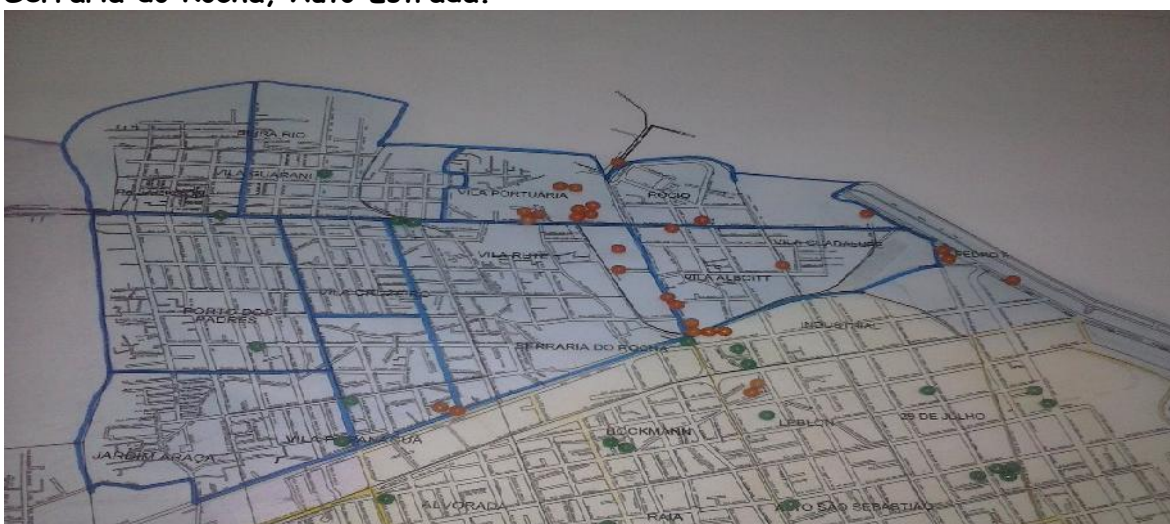
## RELATÓRIO DETALHADO DE ATIVIDADES - 2º QUADRIMESTRE DE 2.014



Vermelha - Cominese, Divinéia, Jd Esperança, Jd. Paraná, Nilson Neves, Pq. Agari, Vila Comercíarios, Porto Seguro, Rio da Vila I e Rio da Vila II.



Azul - Vila Guarani I, Vila Guarani II, Alboitt, Araçá, Cruzeiro, Porto dos Padres, Rocio, Serraria do Rocha, Auto Estrada.

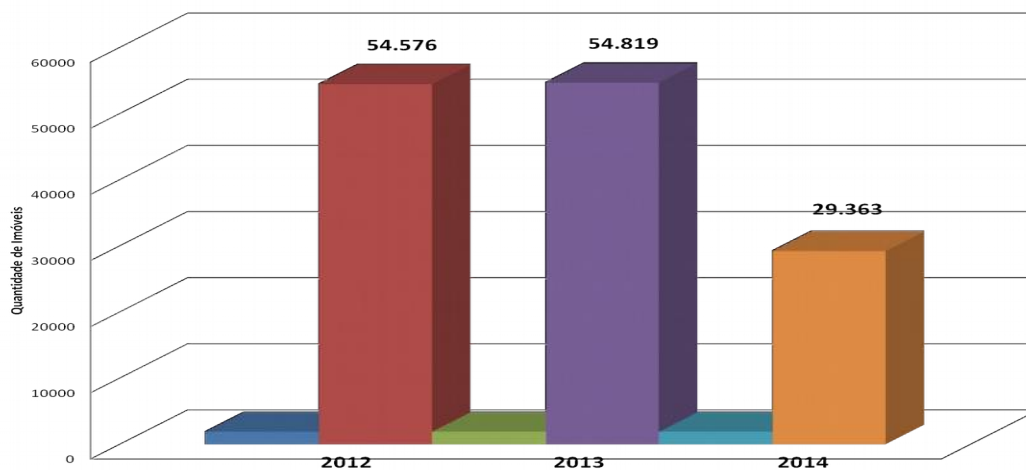


Mapa Geral de Paranaguá

# RELATÓRIO DETALHADO DE ATIVIDADES - 2º QUADRIMESTRE DE 2.014



**Comparativo de Imóveis Visitados**


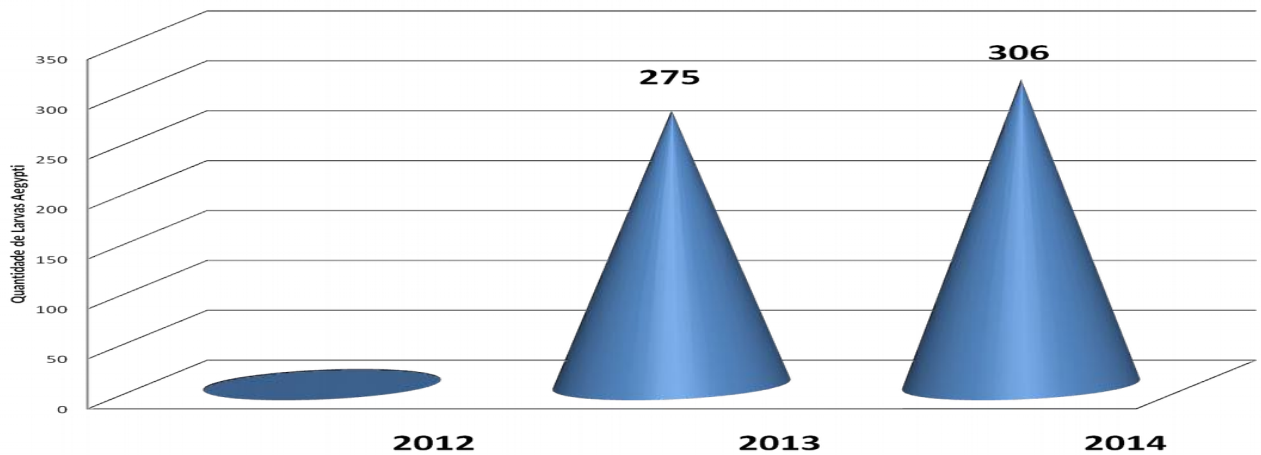


## Visitas domiciliares no período - 16.484

Maio	Junho	Julho	Agosto
5.024	4.051	2.731	4.678
<b>Visitas em Armadilhas - 987</b>			
<b>Visitas Pontos Estratégicos - 593</b>			

# RELATÓRIO DETALHADO DE ATIVIDADES - 2º QUADRIMESTRE DE 2.014

## Comparativo de Larvas Aedes Aegypti



### 3.8. Departamento de DST - HIV/AIDS

**MAIO a AGOSTO**

Testagem Rápida Festa Caminhoneiro / EXPOSAFRA

Participação do Evento LGBT promovido pelo SESA

Festa da Tainha - distribuição de insumos

Festa das Nações - distribuição de insumos

Festas dos Motoqueiros

Roda de Conversa - Sadia

Mudança de Atendimento de Hepatites Virais para o PMDHA

**Preservativos distribuídos: 183.000**

**Consultas: 1.116**

**Testes Rápidos: 6.526**



## RELATÓRIO DETALHADO DE ATIVIDADES - 2º QUADRIMESTRE DE 2.014

### 3.9. CAF - Central de Abastecimento Farmacêutico

Portaria nº. 4217 de dezembro de 2010 (revogada). Portaria 1555 (30/07/2013).

Aprova as normas de financiamento e execução do Componente Básico da Assistência Farmacêutica.

**Art. 2º** O financiamento dos medicamentos é de responsabilidade das três esferas de gestão, devendo ser aplicados os seguintes valores mínimos:

\*I - União (Federal): R\$ 5,10 por habitante por ano - R\$ 721.532,76

\*II - Estados: R\$ 2,36 por habitante por ano - R\$ 333.885,72

III - Municípios: R\$ 2,36 por habitante por ano - R\$ 333.885,72

**Total recurso: R\$ 1.389.304,42 por ano**

A população definida para fins e cálculos é segundo IBGE (1º julho/2011) - pop: 141.477 hab.

\*Previsão de recursos para aquisição de medicamentos a serem administradas pelo Consórcio Intergestores Paraná Saúde, para o ano de 2014

Medicamento	Municipal (FMS/TM)	Estadual	Federal	Federal + Estadual (Consórcio)
Anticobiano	0	0	0	53.023,00
Assistência Farmacêutica	6.180,60	0	0	35.584,71
Assistência Farmacêutica Básica	29.428,60	0	0	102.584,13
Assistência Social / Judicial	639,90	0	0	0
Diabetes	2.400,00	21.439,30	0	58.580,52
Hipertensão	14.907,60	0	0	25.647,40
Saúde da Mulher	0	1.224,00	0	15.135,00
Saúde Mental	15.989,20	0	0	58.890,56
Urgência e Emergência	30.177,00	990,63	0	24.737,70

#### Conta Geral

Recursos gastos	Total quadrimestre
Municipal (F.M.S. / T.M.)	99.722,90

## RELATÓRIO DETALHADO DE ATIVIDADES - 2º QUADRIMESTRE DE 2.014

Estadual	23.653,93
Federal	0
Federal + Estadual (Consórcio)	374.183,02
<b>TOTAL</b>	<b>497.559,85</b>

### 3.10. Setor de Pneumologia - Hanseníase, Tuberculose e Quimioprofilaxia.

#### Tuberculose

Pacientes novos de Tuberculose	19
Total de altas	41
Transferência por TB	10
Mudança de Diagnóstico TB	02
Óbitos	05
<b>Total em tratamento</b>	<b>56</b>
<b>Procedimentos realizados</b>	
Aplicação de PPD	285
Visita Domiciliar - Enfermagem	1.698
<b>Total</b>	<b>1.983</b>

#### ILTB Tratamento de Infecção Latente por Tuberculose

Total de pacientes novos de ILTB	25
Total de altas ILTB	25
<b>Total em tratamento</b>	<b>56</b>

#### Hanseníase

Total de pacientes novos no programa	01
Total de altas	02
Óbito	0
<b>Total em tratamento</b>	<b>06</b>

Resumo das Principais Ações	
20/05/2014	Reunião GT da saúde do litoral.
23/05/2014	Reunião de abertura da Campanha Estadual de Conscientização sobre Hanseníase.
29/05/2014	Reunião de avaliação das atividades do PCT realizadas em 2013 e planejamento das ações a serem desnvolidas em 2014.
22/06/2014	Avaliação dos indicadores e dados epidemiológicos da 1ª RS e município prioritário: Paranaguá
31/07/2014	Capacitação promovida pelo Lacen -PR para utilização da ferramenta informatizada - GAL

## RELATÓRIO DETALHADO DE ATIVIDADES - 2º QUADRIMESTRE DE 2.014

14 e 15/08/2014	Participação no Encontro Nacional do PCT em Brasília - DF
18 a 22/08/2014	Capacitação dos agentes comunitários de saúde em TODO e busca do SR.
26/08/2014	Reunião no CMS: Apresentação de dados epidemiológicos da Tuberculose no Brasil e em Paranaguá.

### 3.11. Programa - Farmácia Popular

MÊS	ATENDIMENTO	PÚBLICOS	PRIVADAS	NÚMERO DE VENDAS
MAIO	3.467	1.658	1.630	3.288
JUNHO	3.513	1.675	1.657	3.332
JULHO	3.976	1.930	1.923	3.853
AGOSTO	4.736	2.321	2.093	4.414
<b>TOTAL</b>	<b>15.692</b>	<b>7.584</b>	<b>7.303</b>	<b>14.887</b>

### 3.12. Programa de Obras - Construção e Reforma

Nosso programa de Obras - Construção, Reforma e Ampliação neste período está em andamento com a:

#### Construção U P A - Unidade de Pronto Atendimento



**RELATÓRIO DETALHADO DE ATIVIDADES - 2º QUADRIMESTRE DE 2.014**



**Construção da UBS CAIC**



**Construção da UBS DIVINÉIA**



# RELATÓRIO DETALHADO DE ATIVIDADES - 2º QUADRIMESTRE DE 2.014

## Reforma - Prédio anexo ao CME - Saúde da Mulher



## Reforma UBS Rodrigo Gomes - Ilha dos Valadares



## RELATÓRIO DETALHADO DE ATIVIDADES - 2º QUADRIMESTRE DE 2.014

### **Manutenção das Unidades Básicas de Saúde**

A Secretaria de Saúde neste período manteve os trabalhos de manutenção em todas as Unidades de Saúde do município.



### **3.13. CME - Centro Municipal de Especialidades**

#### **Serviço Social**

<b>Procedimentos</b>	<b>TOTAL</b>
Entrega de Óculos	62
Outros agendamentos cons./exames	625
Atendimento individual	3.149
Prova de armação	81
Visitas domiciliares	08
Contatos telefônicos	0
Laqueaduras solicitadas	37
Orientação Encaminhamento diversos	1.502

## RELATÓRIO DETALHADO DE ATIVIDADES - 2º QUADRIMESTRE DE 2.014

Desintometria Óssea	0
Ressonância Magnética (solicitações)	37
Cintilografias (Solicitações)	04
Lente Escleral (solicitações)	0
Tomografias (solicitações)	251
Bolsas e Placas de Colostomia	3.382
Bolsas e Placas de Urostomia	460
<b>TOTAL</b>	<b>9.598</b>

### Consultas Médicas Especializadas

Procedimentos	TOTAL
Cardiologia	982
Gastroenterologia	461
Neurologia	0
Angiologia	281
Nefrologia	153
Reumatologia	471
Urologia	604
Otorrinolaringologia	688
Oftalmologia	729
Pediatria	0
Clínica Médica	504
Dermatologia	168
<b>TOTAL</b>	<b>5.041</b>

### Atendimentos Outros Profissionais de nível superior

Procedimentos	TOTAL
Fisioterapia Motora	4.833
Fisiot. Clínica Caetano	77
Gastroclínica	399
Fisioclínica	79
Psicologia	1.598
Terapia Ocupacional	241
Nutrição	411
Fonoaudiologia	1.849
Assistência Social	3.849
Enfermeiro	964
<b>TOTAL</b>	<b>13.600</b>

### Procedimentos Médicos e de Enfermagem

Procedimentos	TOTAL
Curativos	0

## **RELATÓRIO DETALHADO DE ATIVIDADES - 2º QUADRIMESTRE DE 2.014**

Retirada de pontos	0
Pequenas Cirurgias	0
Biópsias	0
Retiradas de corpos estranhos	0
Lavagem de ouvido	0
Cauterização	0
Freio lingual	0
Injeções	412
P.A / peso (avulsos)	2.249
P.A / peso (Consultas Médicas)	7.441
Eletrcardiograma	764
Eletrencefalograma	0
Material para curativo	0
Esterilização material gíneco.	0
Desinfecção terminal	0
<b>TOTAL</b>	<b>10.866</b>
<b>Estomaterapêuta</b>	<b>25</b>

### **Procedimentos Médicos e de Enfermagem Saúde da Mulher Mastologia**

<b>Procedimentos</b>	<b>TOTAL</b>
<b>Consultas</b>	<b>662</b>
<b>Procedimentos</b>	<b>1.014</b>
Mamografias	393
Eco	330
Fistoléctomia	0
Exerése de Nódulo	07
Biópsias de agulha fina e grossa	09
Tratamento de Mastite	0
Drenagens	0

### **Atendimentos Outros Profissionais de nível superior Saúde da Mulher**

<b>Procedimentos</b>	<b>TOTAL</b>
Enfermeiro	505
<b>TOTAL</b>	<b>505</b>

### **Consultas Médicas Especializadas Saúde da Mulher Ambulatório**

<b>Procedimentos</b>	<b>TOTAL</b>
Ginecologia	166



## RELATÓRIO DETALHADO DE ATIVIDADES - 2º QUADRIMESTRE DE 2.014

Prénatal	177
<b>TOTAL</b>	<b>343</b>
Colposcopia	78
Biópsias de Colo	0
CAF	04
Preventivo	84
	Total município 1.056

### Trabalhos Preventivos

- Projeto Menina Mulher.
- Palestra Assembléia de Deus - Alexandra.
- Palestra Escola Roque Vernalha.



### Capacitação Técnica:

#### Treinamento de Enfermeiros - Coleta de Preventivos



## RELATÓRIO DETALHADO DE ATIVIDADES - 2º QUADRIMESTRE DE 2.014

### 3.14. Ouvidoria

<b>Atendimento via:</b>	<b>Recebidas</b>	<b>Respondidas</b>	<b>Pendentes</b>
Reclamação via carta e presencial	23	19	04
Reclamação via telefone	32	32	0
Reclamação Ouvidoria da 1ª R S	02	0	02
Anônimo	01	0	01
<b>TOTAL</b>	<b>58</b>	<b>51</b>	<b>07</b>

<b>Mês</b>	<b>Relatório</b>
<b>Maio</b>	Tivemos reclamações no que se refere ao mau atendimento aos Usuários por parte médica na consulta, mau atendimento na recepção da U.B.S e mau atendimento ao Usuário por parte da técnica de enfermagem nas U.S.B 24 horas João Paulo II.
<b>Junho</b>	Tivemos reclamações no que se refere U.S.B (referente ao mau atendimento médico e administrativo) solicitação de acompanhamento de uma técnica de enfermagem em uma pessoa idosa onde fez cirurgia de risco, falta de medicamento nas farmácia das U.B.S e medicamentos a pessoa com mal de Parkinson. Setor de transporte solicitação de mais veículos para o transporte de pacientes de hemodiálise e outros...
<b>Julho</b>	Reclamação de funcionário para funcionário, reclamação referente ao mau atendimento medico e recepção da U.B.S Alexandra, mau atendimento da recepção nas U.B.S, mau atendimento medico, solicitação no acompanhamento ao menor João Vitor, onde solicitava o acompanhamento de uma técnica de enfermagem nas suas consultas em Curitiba.
<b>Agosto</b>	Falta de informação da enfermeira na vacina em Alexandra, mau atendimento do administrativo na UBS, reclamação de desacato de funcionário para funcionário da SEMSA. Mau atendimento do medico em não fornecer orientação precisa ao paciente. Reclamação do paciente do descaso do medico do Hospital Regional. Reclamação anônima, falta de atenção do profissional médico ao passar receituário ao paciente. Vigilância Sanitária em Saúde referente à venda de medicamentos sem receita medica (medicamento controlado) reclamação referente à demora de marcar exames e demora dos

## RELATÓRIO DETALHADO DE ATIVIDADES - 2º QUADRIMESTRE DE 2.014

resultados, solicitação de mais funcionários no atendimento da farmácia popular, reclamação do mau atendimento do motorista que leva paciente para hemodiálise sem qualquer respeito e segurança.

### 3.15. Departamento de Assistência à Saúde - DAS

Descrição	Total
Consultas Marcadas	1.199
Encaminhamentos recebidos	766
Laudos autorizados	05
Autorização de Internamento Hospitalar - AIH'S	2.136
Cartão SUS - Atendimento Geral	10.087
Divididos em: Novos Cadastros	2.323
Protocolos	3.776
Alterações	3.988
Eletroneuromiografia	03
Litopripsia	11
Densitometrias Ósseas	28
Eletrofisiologia	0
Tomografias	17
Mamografias	239
Ecografias Mamarias	114

### 3.16. Transporte

Consumo de combustível	Maio	Junho	Julho	Agosto	Total
Gasolina	2.818	2.737,8	3.138	2.954,6	11.648,4
Diesel	5.732,6	5.235,9	4.969	5.287	21.224,5
Atendimentos	Maio	Junho	Julho	Agosto	Total
Viagens	170	169	194	164	697
Passageiros	2.197	2.095	2.314	1.931	8.537
Atendimentos Paranaguá	1.369	1.507	1.406	1.498	4.282



## RELATÓRIO DETALHADO DE ATIVIDADES - 2º QUADRIMESTRE DE 2.014

**Café da manhã ofertado aos passageiros que viajam para tratamento**



**Sala do Setor de transportes**

### **3.17. CAPS - Centro de Atenção Psicossocial**

<b>Atendimento</b>	<b>Profissionais</b>	<b>Total</b>
<b>Terapia Individual</b>	Enfermagem	201
	Pedagogia	122
	Psicologia	511
	Terapia Ocupacional	308
	<b>Total</b>	<b>1.142</b>
<b>Terapia dm Grupo</b>	Artesanato	680
	Enfermagem	891
	Pedagogia	707
	Psicologia	1.071
	Nutrição	81

## RELATÓRIO DETALHADO DE ATIVIDADES - 2º QUADRIMESTRE DE 2.014

	Terapia Ocupacional	2.702
	Reunião Familiar	91
	Atividades Culturais	112
	Atividades Esportivas	120
Consultas	Psiquiatria	485
Pa/pés/alt/pul/temp	Enfermagem	213
Teste Tuberculínico	Enfermagem	06
Administração de Medicamentos	Enfermagem	699
HGT	Enfermagem	96
Visita Domiciliar	Equipe	73

**Internações : 39 ( 34 DQ e 05 TM)**

**Principais atividades desenvolvidas:**

- ❖ DECOPAGEM.
- ❖ CURSO DE PINTURA EM TELA.
- ❖ JARDINAGEM.
- ❖ FESTA JUNINA
- ❖ SEMANA DO MEIO AMBIENTE.
- ❖ VISITA AO AQUÁRIO
- ❖ PALESTRA DO SENAC - HIGIENE

**A sede do CAPS foi transferida para Unidade do Divinéia.**



**Inauguração nova sede do CAPS - Unidade do Divinéia**



**SECRETARIA MUNICIPAL DA SAÚDE DE PARANAGUÁ - PR**

**3.18. Programa do Leite das Crianças - Programa Estadual**

O Programa Leite das Crianças tem por objetivo auxiliar o combate a desnutrição infantil, por meio da distribuição gratuita e diária de 1 litro de leite às crianças de 06 a 36 meses, pertencentes a famílias cuja renda per capita não ultrapassa  $\frac{1}{2}$  salário mínimo regional, além do fomento à agricultura familiar, proporcionando geração de emprego e renda.

**Crianças inscritas no programa: 1.487**

Crianças acompanhadas: Sistema em fase de implantação.

Acompanhamento obrigatório: Crianças de 06 a 36 meses.

Requisitos acompanhados: Peso/Altura/Estado Nutricional/Vacinação/Aleitamento Materno.

**3.19. Programa Bolsa Família - Programa Federal**

O Programa Bolsa Família é um programa de transferência de renda destinado às famílias em situação de pobreza e extrema pobreza, com renda per capita de até R\$ 144 mensais, que associa a transferência do benefício financeiro do acesso aos direitos sociais básicos: saúde, alimentação, educação e assistência social.

**Famílias para acompanhamento 1ª VIGÊNCIA DE 2014: 5.816**

**Famílias acompanhadas: 4.773**

**Percentual de acompanhamento: 82,07%**

**Acompanhamento obrigatório: Crianças menores de 07 anos e Mulheres entre 14 e 44 anos - Casos gestantes.**

Requisitos acompanhados: Crianças - Peso/Altura/Estado Nutricional/Vacinação/Aleitamento Materno e Gestantes - Peso/Altura/Estado Nutricional/Prénatal.

**4 - Relatório Financeiro**

**Material permanente comprado no período R\$ 132.903,90**

**Quadro I**

**DEMONSTRATIVO DAS DESPESAS NA GESTÃO NO PERÍODO  
MAIO A AGOSTO DE 2.014**

**RELATÓRIO DETALHADO DE ATIVIDADES - 2º QUADRIMESTRE DE 2.014**

FONTE	PROGRAMA	EMPENHADO	PAGO
			CONSIGNADO
1.000	Recursos Ordinários - Livres	758.306,15	776.812,50 4.572,45
1.303	Receitas Vinculadas (EC 29/00 - 15%)	12.243.641,22	9.269.807,56 2.405.263,00
1.321	SUS - Fração de Assistência	223.455,62	106.529,79 29,33
1.328	Programa Farmácia Popular	31.370,63	24.218,35 6.715,18
1.495	Atenção Básica PAB/SUS	683.478,09	304.992,70 643,45
1.496	Atenção da Média e Alta Complexidade Ambulatorial e Hospitalar	1.037.734,17	997.200,60
1.497	Vigilância em Saúde	124.374,30	92.787,92 960,02
1.498	Assistência Farmacêutica	639,90	0,00
1.499	Gestão do SUS	5.225,60	888,77
1.510	Taxa - Exercício Poder de Polícia	1.804,42	366,36 15,27
3.328	Farmácia Popular	2.432,15	2.432,15
<b>TOTAL R\$</b>		<b>15.112.462,25</b>	<b>11.576.036,70</b> 2.418.228,70
<i>Dados Preliminares</i>			
Fonte: Departamento de Controle Financeiro da Secretaria da Fazenda - "Despesas nas Categorias por Recurso - período de Maio a Agosto de 2.014".			

**Quadro II**

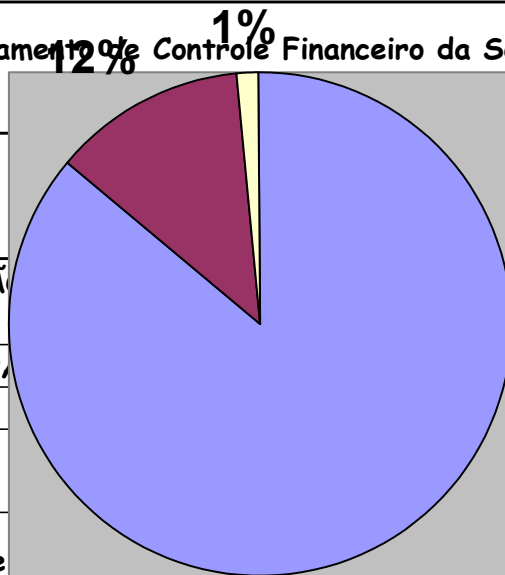
AÇÃO DE RECURSO POR FONTE/PROGRAMA GESTÃO - PERÍODO MAIO A AGOSTO 2.014			APLIC
FONTE	PROGRAMA	EMPENHADO	PAGO CONSIGNADO
<b>RECURSOS MUNICIPAIS</b>			
Recursos Próprios			
1.000	Receitas Ordinárias - Livres	758.306,15	776.812,50 4.572,45
1.303	Receitas Vinculadas (EC 29/00 - 15%)	12.243.641,22	9.269.807,56 2.405.263,00
1.510	Taxa - Exercício Poder de Polícia	1.804,42	366,36 15,27

**RELATÓRIO DETALHADO DE ATIVIDADES - 2º QUADRIMESTRE DE 2.014**

		<b>TOTAL R\$</b>	<b>13.003.751,79</b>	<b>10.046.986,42</b> 2.409.880,72
<b>RECURSOS FEDERAIS</b>				
1.328	Programa Farmácia Popular		31.370,63	24.218,35 6.715,18
1.495	Atenção Básica PAB/SUS - Fixo		683.478,09	304.992,70 643,45
1.496	Atenção da Média e Alta Complexidade Ambulatorial e Hospitalar		1.037.734,17	997.200,60
1.497	Vigilância em Saúde		124.374,30	92.787,92 960,02
1.498	Assistência Farmacêutica		639,90	0,00
1.499	Gestão do SUS		5.225,60	888,77
3.328	Farmácia Popular		2.432,15	2.432,15
		<b>TOTAL R\$</b>	<b>1.885.254,84</b>	<b>1.422.520,49</b> 8.318,65
<b>RECURSO ESTADUAL</b>				
1.321	SUS - Fração de Assistência		223.455,62	106.529,79 29,33
		<b>TOTAL R\$</b>	<b>223.455,62</b>	<b>106.529,79</b> 29,33
		<b>TOTAL GERAL R\$</b>	<b>15.112.462,25</b>	<b>11.576.036,70</b> 2.418.228,70

Fonte: Departamento de Controle Financeiro da Secretaria da Fazenda - "Despesa nas Categorias por Mês de Agosto de 2.014".

**Quadro III**



APLICAÇÃO	MUNICIPAL, FEDERAL E ESTADUAL DE 2.014	ESTADUAL	TOTAL
VALOR R\$	VALOR R\$	VALOR R\$	VALOR R\$
13.003.751,79	23.455,62	1,48	15.112.462,25
			100

Fonte: Departamento de Controle Financeiro da Secretaria da Fazenda - Meses de Março e Agosto de 2.014.



**RELATÓRIO DETALHADO DE ATIVIDADES - 2º QUADRIMESTRE DE 2.014**

**DEMONSTRATIVO DAS DESPESAS NA GESTÃO - ATÉ O PERÍODO  
ACUMULADO - JANEIRO A AGOSTO DE 2.014**

FONTE	PROGRAMA	ORÇADO	EMPENHADO	PAGO
				CONSIGNADO
1.000	Recursos Ordinários - Livres	2.052.500,00	1.036.676,57	946.700,08 4.572,45
1.303	Receitas Vinculadas (EC 29/00 - 15%)	30.808.936,56	21.963.902,60	15.796.941,92 4.23.297,83
1.321	SUS - Fração de Assistência	1.322.596,82	255.288,79	108.599,79 29,33
1.328	Programa Farmácia Popular	130.191,85	67.625,59	51.125,45 14.314,15

**RELATÓRIO DETALHADO DE ATIVIDADES - 2º QUADRIMESTRE DE 2.014**

1.495	Atenção Básica PAB/SUS	9.756.778,83	2.347.263,83	1.414.710,64 417.347,93
1.496	Atenção da Média e Alta Complexidade Ambulatorial e Hospitalar	4.848.456,82	1.891.741,17	1.851.207,60
1.497	Vigilância em Saúde	1.327.400,86	249.195,60	111.231,36
1.498	Assistência Farmacêutica	740.045,38	639,90	0,00
1.499	Gestão do SUS	91.142,00	5.225,60	888,77
1.500	Investimentos na Rede e Serviços de Saúde	4.545.086,47	119.954,00	0,0
1.510	Taxa - Exercício Poder de Polícia	1.815.000,00	1.804,42	366,36
3.328	Farmácia Popular	36.999,98	2.432,15	2.432,15
3.501	Alienações de Ativos	300.000,00	0,00	0,00
3.510	Taxa - Exercício Poder de Polícia	1.087.801,23	0,00	0,00
<b>Total</b>		<b>58.863.644,82</b>	<b>27.941.750,2 2</b>	<b>20.284.204,12 4.455.122,04</b>

**Fonte: Departamento de Controle Financeiro da Secretaria da Fazenda -  
"Despesas nas categorias por Recurso Acumulado de Janeiro a Agosto de 2.014"**

**CONCLUSÃO**

**2º Quadrimestre de 2014**

## RELATÓRIO DETALHADO DE ATIVIDADES - 2º QUADRIMESTRE DE 2.014

O programa ESF - Estratégia Saúde da Família atualmente conta com 19 equipes em 09 Unidades de Saúde distribuídas em várias regiões da cidade, vem mantendo suas metas em alcançar a população mais carente. Além de fazer um acompanhamento regular com os diabéticos e hipertensos, também tem atuado na prevenção de doenças organizando reuniões e muitas palestras com os mais variados temas levando em consideração a necessidade dos moradores da região ou localidade onde o programa está implantado, quase todas as Unidades ESF realizaram palestras programadas. Desta forma, a devida orientação tem sido um aliado significativo no combate e prevenção de doenças crônicas, que visam melhorar a qualidade de vida dos munícipes. A Secretaria de Saúde aderiu ao Programa Mais Médicos com o objetivo de suprir a carência de médicos no município e ao mesmo tempo melhorar o atendimento aos usuários do Sistema Único de Saúde, atualmente são 8 médicos atuando no programa. O Programa Estratégia Saúde da Família atende aproximadamente 56% da população parnanguara.

O Departamento de Epidemiologia também se destacou por manter o compromisso com a população cumprindo o cronograma do Ministério da Saúde em relação às campanhas de vacinação. Incluindo as vacinas de rotinas, foi realizado um total de 23.924 imunizações no período.

Em nosso programa de Obras - Construções, Reformas e Ampliações, além das duas Unidades Básicas que estão sendo construídas a UBS do CAIC e a UBS DIVINÉIA ambas em fase de acabamento, também está bem adiantada a Construção da UPA - Unidade de Pronto Atendimento; outra reforma em fase de acabamento é a Unidade Básica Rodrigo Gomes na Ilha dos Valadares. Foi inaugurado o anexo no CME para abrigar o setor Saúde da Mulher.

Outras mudanças mobilizaram os departamentos da Secretaria da Saúde. Com o objetivo de oferecer melhores condições aos pacientes e funcionários o setor de transporte mudou o local de saída para levar pacientes para tratamento em Curitiba e região, atualmente o embarque dos passageiros está no Hospital João Paulo facilitando a viagem para a maioria dos que necessitam de tratamento em Curitiba. O atendimento de urgência e emergência do Divinéia foi transferido para o Hospital João Paulo por ter uma estrutura melhor e maior, proporcionando assim mais conforto. Entretanto o espaço da Unidade do Divinéia foi rapidamente ocupado para o Centro de Atenção Psicossocial - CAPS, sendo este adequado para atender melhor as necessidades deste departamento, pois é bem maior em comparação com o espaço usado antes.

Uma conquista foi a Linha Saúde, que foi uma solicitação da própria Secretaria com apoio de vereadores a Empresa Viação Rocio, "vale ressaltar que o itinerário e os horários



## RELATÓRIO DETALHADO DE ATIVIDADES - 2º QUADRIMESTRE DE 2.014

foram definidos levando em conta as necessidades reais da população, bem como os horários de maior movimento nas Unidades de Saúde”, explicou a Secretária da Saúde.



**Terezinha Flenik Kersten**  
**Secretária Municipal de Saúde**