

PREFEITURA DE PARANAGUÁ

RELATÓRIO



Secretaria Municipal da Saúde



RELATÓRIO ANUAL DE GESTÃO – RAG 2019



1 - Introdução

Identificação	
Município:	Paranaguá
UF:	Paraná
RAG - Relatório Anual de Gestão:	de 2019

Secretaria Municipal da Saúde	
Razão Social:	Prefeitura Municipal de Paranaguá
CNPJ:	76.017.458/0001-15
Endereço:	Rua João Eugênio, 979 - Centro Histórico.
CEP:	83.203-400
Telefone:	41 3420-2831
Fax:	
E-mail:	gabinete.saude@paranagua.pr.gov.br
Site da Secretaria:	www.pmpgua

Informações do Fundo Municipal de Saúde	
Instrumento Legal de criação do Fundo Municipal de Saúde	
Lei nº. 2.994	Data da Lei: 13/10/2009
CNPJ:	10.428.937/0001 - 16
O Gestor do Fundo é o secretário de saúde? Sim (X) Não ()	Nome do Gestor do Fundo: Lígia Regina de Campos Cordeiro Cargo do Gestor do Fundo:

Secretário Municipal da Saúde	
Nome:	Lígia Regina de Campos Cordeiro
Data da Posse:	23/10/2018
A Secretaria teve mais de um gestor no período a que se refere o Relatório?	Não
Secretário anterior:	

Plano Municipal de Saúde	
A Secretaria tem Plano de Saúde:	Sim
Período a que se refere o Plano de Saúde?	2018 a 2021
Status:	Aprovado
Data de Aprovação:	27/09/2017

Conselho Municipal da Saúde	
Lei nº:	3233/2003



RELATÓRIO ANUAL DE GESTÃO – RAG 2019



Nome do Presidente / Segmento	José Dougiva da Silva Costa / Usuário
Data da última eleição do CMS:	26/01/2016
Telefone:	41 3420-6122
E-mail:	conselho.saude@paranagua.pr.gov.br

Conferência de Saúde	
Data da última Conferência de Saúde:	03/2019

Programação Anual de Saúde	
A Secretaria de Saúde possui PAS Programação Anual de Saúde 2019	Sim
A Programação Anual de Saúde 2019 está aprovada?	Sim (X) Em Análise () Não Aprovada ()
Resolução de Aprovação da PAS/2019 pelo CMS	Número: 05 Data: 25/06/2019
A Programação Anual de Saúde 2020 está aprovada?	Sim (X) Em Análise () Não Aprovada ()
Resolução de Aprovação da PAS/2019 pelo CMS	Número: 01 Data: 18/02/2020

Informações sobre o Plano de Carreira, Cargos e Salários	
O município possui PCCS próprio da Saúde?	Sim (X) Não ()
Se não possuir, tem Comissão de elaboração do PCCS?	Sim () Não ()



RELATÓRIO ANUAL DE GESTÃO – RAG 2019



COLABORADORES

GISELLE LORENI DO AMARAL FERRO
Superintendente de Gestão

MARISTELA CERQUEIRA
Coordenação Atenção Primária
Estratégia Saúde da Família

ANDREA GOMES
Divisão de Epidemiologia

ELINIZ DO ROCIO MENDES
Superintendente de Vigilância em Saúde

PAULO SÉRGIO CHARNESKI
Superintendente da Central de Assistência Farmacêutica - CAF

CARMEM LÚCIA CASTRO
Orçamento

LÍGIA REGINA DE CAMPOS CORDEIRO
Secretária Municipal de Saúde



RELATÓRIO ANUAL DE GESTÃO – RAG 2019



SUMÁRIO

1. Apresentação.....	07
2. Dados Gerais de Paranaguá.....	08
2.1. Índice de Desenvolvimento Humano	08
3. Rede de Saúde Pública...SUS.....	09
4. Auditorias realizadas.....	09
5. <i>Dados Demográficos e de Morbimortalidade</i>	10
6. Atenção Primária à Saúde.....	13
6.1 Unidades Básicas de Saúde.....	13
6.2 Horário Estendido.....	13
6.3 Equipe Itinerante.....	13
6.4 “Pires Pardinho” Delegacia de Polícia Civil.....	14
6.5 Produção de Profissionais do NASF.....	14
6.6 Produção Odontológica nas UBS e Centro Odontológico.....	14
6.7 Atenção especializada.....	15
6.8 Rede de Atenção Urgência e Emergência.....	16
7. Avaliação da Programação Anual de Saúde 2017.....	16
7.1 <u>1ª Diretriz:</u>	16
7.1.1 Objetivo da Diretriz: Fortalecimento da APS.....	16
7.1.2 ATENÇÃO BÁSICA.....	16
7.2 Objetivo da Diretriz: Ampliar... reestruturação física das UBS.....	17
7.2.1 INVESTIMENTO DE SAÚDE.....	17
7.3 Objetivo da Diretriz: Garantir...a ideal oferta diagnóstica.....	18
7.4 Objetivo da Diretriz: Garantia do acesso da população serviços de saúde.....	19
7.5 Objetivo da Diretriz: Oferecer o atendimento odontológico.....	20
7.6 Objetivo da Diretriz: Promoção “Rede Cegonha” / Mãe Paranaense.....	21
8 <u>2ª Diretriz:</u>	22
8.1 Objetivo da Diretriz: Coordenar os serviços de transportes.....	22
9. <u>3ª Diretriz:</u>	22
9.1 Objetivo da Diretriz: Garantir funcionamento da Rede atenção psicossocial...22	



RELATÓRIO ANUAL DE GESTÃO – RAG 2019



10	<u>4ª Diretriz:</u>	24
10.1	Objetivo da Diretriz: Assegurar o acesso a medicamentos seguros.....	24
10.1.1	ASSISTÊNCIA FARMACÊUTICA.....	24
10.2	Objetivo da Diretriz: Garantir a qualidade de medicamentos.....	25
11	<u>5ª Diretriz:</u>	26
11.1	Objetivo da Diretriz: Orientar, fiscalizar estabelecimentos Vig. Sanitária.....	26
11.1.1	VIGILÂNCIA SANITÁRIA.....	26
11.2	Departamento de Vigilância Ambiental Riscos Biológicos.....	30
11.3	VIGILÂNCIA EM SAÚDE.....	30
11.4	Objetivo da Diretriz: Vigilância Epidemiológica.....	32
11.5	Objetivo da Diretriz: Garantir tratamento das doenças infectocontagiosas....	33
11.6	Ação... Combate à Tuberculose/Hanseníase.....	34
12	<u>6ª Diretriz:</u>	37
12.1	Objetivo da Diretriz: Garantir os serviços de Média e Alta complexidade.....	37
12.1.1	MÉDIA E ALTA COMPLEXIDADE.....	37
13	<u>7ª Diretriz:</u>	40
13.1	Objetivo da Diretriz: Aprimoramento da Rede de Atenção às Urgências.....	40
14	<u>8ª Diretriz:</u>	41
14.1	Fortalecer a participação... Controle Social.....	41
14.1.1	CONSELHO MUNICIPAL DE SAÚDE.....	41
14.2	Objetivo da Diretriz: Implementar o canal para sugestões, reclamações.....	42
14.3	Objetivo da Diretriz: Promover o desenvolvimento institucional.....	42
14.4	GABINETE DO SECRETÁRIO.....	42
14.5	Objetivo da Diretriz: Fortalecer as ações para a Educação Popular.....	43
14.6	Objetivo da Diretriz: Promover... e a modernização tecnológica.....	43
14.7	GESTÃO DO SUS.....	44
15	<u>IX Diretriz:</u>	44
16	INDENIZAÇÃO E RESTITUIÇÃO.....	45
17	Informações Adicionais.....	45
17.1	Encaminhamento de RDQA ao CMS.....	45
17.2	Apresentação de RDQA em Audiência Pública na Câmara Municipal.....	45
18	INDICADORES DE SAÚDE SISPACTO – 2019.....	46
19	Prestação ...Emenda Parlamentar e Resoluções SESA.....	48
20	RELATÓRIO FINANCEIRO.....	50



RELATÓRIO ANUAL DE GESTÃO – RAG 2019



20.1 Quadro II.....	52
20. 2 Quadro III.....	53
20.3 Valor Total Orçado e/ou Executado.....	54
20.4 Demonstrativos das Despesa na Gestão.....	54



RELATÓRIO ANUAL DE GESTÃO – RAG 2019



1. APRESENTAÇÃO

A Secretaria Municipal de Saúde de Paranaguá – SEMSA – Apresenta Relatório Anual de Gestão Exercício de 2019. Este é o segundo ano de execução do Plano Municipal de Saúde 2018-2021; aprovado pelo Conselho Municipal de Saúde de Paranaguá em 27 de setembro de 2017.

O Relatório Anual de Gestão – RAG é um instrumento de planejamento, acompanhamento e avaliação do SUS, que relata as atividades desenvolvidas pela Secretaria Municipal de Saúde no exercício de 2019, atendendo a prerrogativa legal mediante os atos normativos: Lei Orgânica da Saúde Nº. 8.142/90, Artigo 4º - que constitui como elemento obrigatório a elaboração dos instrumentos de planejamento e gestão, e Portarias do Gabinete do Ministro da Saúde de nº 399 de 22 de fevereiro de 2006 (institui o Pacto pela Saúde), nº699 de 30 de março de 2006 (regulamenta o Pacto pela Saúde e institui o Termo de Compromisso de Gestão), nº 3.085 de 1º de dezembro de 2006 (cria o Sistema de Planejamento do SUS – Planeja SUS), nº. 3.208 de 19 de dezembro de 2007 (Homologa os Termos de Compromisso de Gestão – TCG), nº 3.176 de 24 de dezembro de 2008 (aprova as novas orientações acerca da elaboração, da aplicação e do fluxo do Relatório Anual de Gestão) e, Lei Complementar Federal nº 141 de 13 janeiro de 2012.

Compõe este relatório uma descrição sintética em quadro, demonstrando as metas e ações definidas no Plano Municipal de Saúde 2018-2021 para o ano de 2019 com os resultados alcançados.

Compreende o foco dessa análise e reflexão, o alcance de resultados satisfatórios na atenção integral à saúde dos cidadãos, assim como, os que não atingiram seus objetivos, na perspectiva que os procedimentos adotados pela Secretaria Municipal de Saúde impliquem em reversão dos problemas e impactem positivamente nos condicionantes de vida e saúde da população do Município de Paranaguá.

LÍGIA REGINA DE CAMPOS CORDEIRO
Secretária Municipal de Saúde



RELATÓRIO ANUAL DE GESTÃO – RAG 2019



2. DADOS GERAIS DE PARANAGUÁ

Paranaguá é um município brasileiro localizado no litoral do estado do Paraná. É a cidade mais antiga do estado.

Cidade histórica datada da primeira metade do século XVI, tem em sua função principal a de porto escoador da produção do Paraná que o interliga a todas as demais regiões, bem como a outros estados e ainda ao exterior.

O seu território de 806,225 km² de área terrestre compõe-se de 92 % de parte continental e 8% de território insular com inúmeras Ilhas, incluindo as Ilhas do Valadares e do Mel, as mais importantes.

Tabela

Área	826,431 km ² <i>IPARDES/2018</i>
População	154.936 hab. <i>est. IBGE/2019</i>
Densidade	169,92 hab./km ² 2010
Altitude	5 m
Clima	Subtropical Caf.

2.1 ÍNDICE DE DESENVOLVIMENTO HUMANO - IDH

Tabela

Posição	Município	IDHM-L	IDHM-E	IDHM-R	IDH-M
32°	Paranaguá	0,852	0,676	0,733	0,750
551°	Classificação Nacional				

Fonte: Atlas de Desenvolvimento Humano no Brasil (2013) - Dados PNUD, IPEA, FJP.



RELATÓRIO ANUAL DE GESTÃO – RAG 2019



3. REDE FÍSICA DE SAÚDE PÚBLICA PRESTADORA DE SERVIÇOS AO SUS (Fonte: CNES, 09/03/2020)

Tipo de Estabelecimento Total	Tipo de Gestão	Municipal	Estadual	Dupla
POSTO DE SAÚDE	10	7	0	3
CENTRO DE SAÚDE/UNIDADE BÁSICA	16	13	0	3
HOSPITAL GERAL	1	0	0	1
SECRETARIA DE SAÚDE	2	1	1	0
CENTRO DE ATENÇÃO HEMOTERAPIA E OU HEMATOLÓGICA	1	0	1	0
CENTRAL DE REGULAÇÃO MEDICA DAS URGÊNCIAS	1	0	0	1
Total	41	21	1	8

Natureza Jurídica e tipo de Gestão

Gestão Municipal	172
Gestão Estadual	39
Gestão Dupla	17
Total de estabelecimentos:	228

4. Auditorias Realizadas

Não houve Auditorias no período.



RELATÓRIO ANUAL DE GESTÃO – RAG 2019

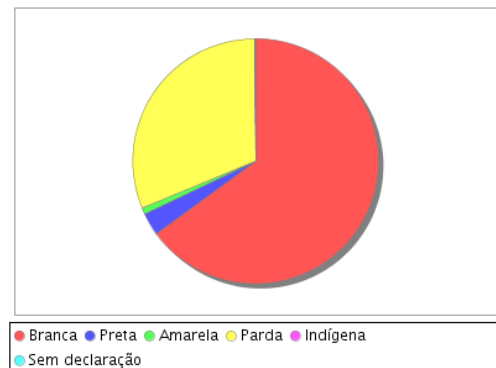


5. Dados Demográficos e de Morbimortalidade (Fonte: DATA SUS/IBGE)

População estimada do ano 2019 - 154.936 (Fonte: IBGE)

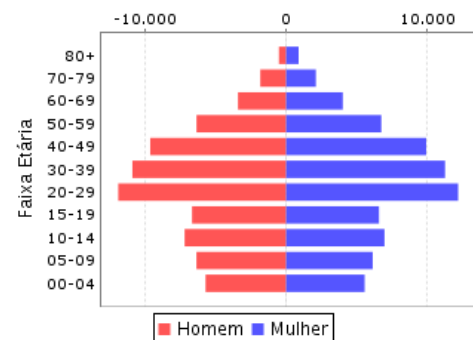
Obs.: O detalhamento apresentado abaixo tem como fonte

População (ano 2012)	Qte	%
Total	142.452	100,00%
População do último Censo 2010		
Branca	91.159	67,77%
Preta	4.228	2,76%
Amarela	1.104	0,72%
Parda	43.762	28,61%
Indígena	215	0,14%
Sem declaração	1	0,00%



População estimada de 2012 – Sexo e faixa etária

Faixa Etária	Homem	Mulher	Total
00-04	5.697	5.548	11.245
05-09	6.341	6.117	12.458
10-14	7.175	6.949	14.124
15-19	6.651	6.562	13.213
20-29	11.866	12.155	24.021
30-39	10.869	11.229	22.098
40-49	9.610	9.897	19.507
50-59	6.336	6.723	13.059
60-69	3.401	4.004	7.405
70-79	1.829	2.101	3.930
80+	512	880	1.392
Total	70.287	72.165	142.452





RELATÓRIO ANUAL DE GESTÃO – RAG 2019



Dados Epidemiológicos

Mortalidade por grupos de causas, faixa etária e por residência

(Fonte: SIM/Secretaria Mun. de Saúde Departamento de Epidemiologia - 2020) Última atualização: 02/03/2020)

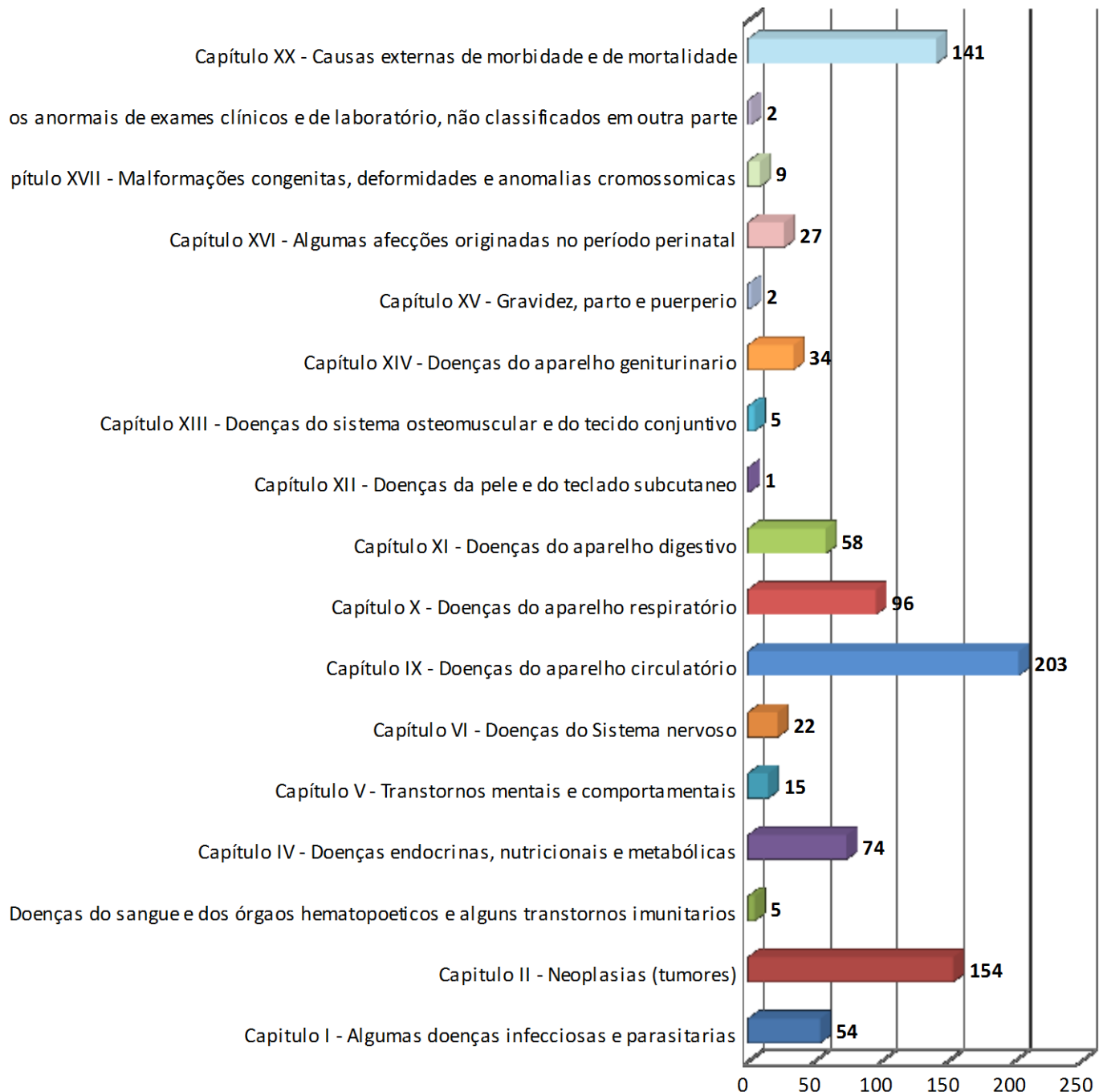
Mortalidade por Capítulo CID 10	Faixa Etária													Total
	Menor 1	1 a 5	5 a 10	10 a 15	15 a 20	20 a 30	30 a 40	40 a 50	50 a 60	60 a 70	70 a 80	80 e mais	Idade Ignorada	
Capítulo I Algumas doenças infecciosas e parasitárias	1	1	0	0	0	3	5	5	11	13	9	6	0	54
Capítulo II Neoplasias (tumores)	0	0	1	1	0	1	13	15	23	35	38	27		154
Capítulo III Doenças sangue órgãos hematopoiéticos e transtornos imunitários	0	0	0	0	0	1	0	1	1	1	1	0	0	5
Capítulo IV Doenças endócrinas nutricionais e metabólicas	0	0	0	0	0	1	3	3	14	12	22	19	0	74
Capítulo V Transtornos mentais e comportamentais	0	0	0	0	1	3	2	2	2	2	0	3	0	15
Capítulo VI Doenças do sistema nervoso	0	0	0	0	0	0	0	3	2	1	11	5	0	22
Capítulo IX Doenças do aparelho circulatório	0	0	0	0	0	2	3	6	40	31	57	64	0	203
Capítulo X Doenças do aparelho respiratório	0	1	0	0	0	1	1	2	9	22	31	29	0	96
Capítulo XI Doenças do aparelho digestivo	0	0	0	0	1	0	2	11	12	7	14	11	0	58
Capítulo XII Doenças da pele e do tecido subcutâneo	0	0	0	0	0	0	0	0	0	0	1	0	0	1
Capítulo XIII Doenças sistema osteomuscular e tecido conjuntivo	0	0	0	0	0	0	0	0	0	4	0	1	0	5
Capítulo XIV Doenças do aparelho geniturinário	0	0	0	0	0	0	0	1	8	13	7	15	0	34
Capítulo XV Gravidez parto e puerpério	0	0	0	0	1	1	0	0	0	0	0	0	0	2
Capítulo XVI Algumas afecções originadas no período perinatal	27	0	0	0	0	0	0	0	0	0	0	0	0	27
Capítulo XVII Malformações congênitas deformidades e anomalias cromossômicas	8	1	0	1	0	0	0	0	0	0	0	0	0	9
Capítulo XVIII Sintomas sinais e achados anormais exames clínicos e de laboratório não classificados em outras partes	0	0	0	0	0	1	1	0	0	0	0	0	0	2
Capítulo XX Causas externas de morbidade e de mortalidade	1	2	0	2	5	38	33	19	17	9	7	8	0	141
TOTAL	37	5	1	3	8	52	63	68	139	150	198	178	0	902



RELATÓRIO ANUAL DE GESTÃO – RAG 2019



Mortalidade 01/01/2019 a 31/12/2019





RELATÓRIO ANUAL DE GESTÃO – RAG 2019



6. ATENÇÃO PRIMÁRIA À SAÚDE

Os dados de produção apresentados a seguir são correspondentes as competências dos 03 quadrimestres consolidados, apresentado em Audiências Públicas, relativa ao exercício de 2019.

6.1 UNIDADES BÁSICAS ESF

Número de consultas médicas ESF realizadas nas UBS – SUS - Paranaguá 2019				
Quadrimestres	1º	2º	3º	Total
Consultas	32.161	76.346	52.531	161.038
Procedimentos	47.562	152.640	137.711	337.913
Visitas domiciliares	58.193	52.429	55.000	165.622

Fonte: Departamento de Atenção Básica - SMS

6.2 HORÁRIO ESTENDIDO

Número de consultas médicas realizadas nas UBS – SUS - Paranaguá 2019				
Quadrimestres	1º	2º	3º	Total
Médico - Consultas	19.160	17.575	10.248	48.083
Enfermagem Procedimentos	24.005	25.389	15.329	64.723

Fonte: Departamento de Atenção Básica - SMS

6.3 EQUIPE ITINERANTE

Número de consultas médicas, procedimento e visitas domiciliares nas Ilhas Abrangentes: Amparo, Teixeira, Eufrasina, São Miguel, Europinha, Ponta do Ubá e Piaçaguera - Paranaguá 2019				
Quadrimestres	1º	2º	3º	Total
Médico - Consultas	419	864	1.283	2.566
Enfermagem Procedimentos	670	3.564	4.234	8.468
Visitas domiciliares	2.034	2.073	4.107	8.214

Fonte: Departamento de Atenção Básica - SMS



RELATÓRIO ANUAL DE GESTÃO – RAG 2019



6.4 “PIRES PARDINHO” – DELEGACIA DE POLÍCIA CIVIL

Número de consultas médicas, e procedimento realizada semanalmente na “Pires Pardinho” Delegacia de Polícia Civil - Paranaguá 2019

Quadrimestres	1º	2º	3º	Total
Médico - Consultas	629	602	709	1.940
Procedimentos	6.048	4.706	7.400	18.154
Remoção para outro local	28	30	28	86

Fonte: Departamento de Atenção Básica - SMS

6.5 PRODUÇÃO PROFISSIONAIS DO NASF:

Produção das atividades dos profissionais lotados em NASF SMS- Paranaguá 2019

Quadrimestres	1º	2º	3º	Total
Educação em Saúde	387	409	609	1.405
Reunião de Equipe	63	305	405	773
Atendimento domiciliar	56	102	210	368
Grupos	421	605	608	1.634
Fisioterapia	156	310	420	886
Fonoterapia	57	166	266	489
Nutrição	103	226	326	655
Psicologia	157	60	241	458

Fonte: Departamento de Atenção Básica - SMS

6.6 PRODUÇÃO ODONTOLÓGICA NAS UBS E CENTRO ODONTOLÓGICO

Números de 1ª consultas odontológicas programáticas e retorno - Paranaguá 2019

Quadrimestres	1º	2º	3º	Total
Nº 1ª Consultas odontológicas	4.030	3.683	2.975	10.688
Nº de consultas de retorno	6.799	6.360	4.946	18.105

Fonte: Departamento de Odontologia - SMS



RELATÓRIO ANUAL DE GESTÃO – RAG 2019



6.7 ATENÇÃO ESPECIALIZADA

Consultas médicas realizadas na Atenção Especializada	
Descrição	Total
Consulta Cardiologia	4.297
Cirurgião Vascular	1.108
Clínico Geral	533
Psiquiatria	3.879*
Auxiliar de enfermagem	7.455
Fisioterapia	9.872
Terapeuta Ocupacional	873
Pneumologia Ambulatório	920**
Ginecologista	1.926
Nutricionista	2.356
Gastroenterologia	896
Otorrinolaringologia	1.190
Oftalmologista	316
Ultrassonografia	4.104
Radiografia	6.635
Fonoaudiologia	1.933
Serviço Social	4.519
Estomia – Bolsas e Placas – Urostomia e Colostomia	6.083
Doppler	255
Ecocardiograma	565
Eletrocardiograma	4.565
Pequenas Cirurgias	1.416
Pediatria	1.856
Nefrologia	324
Reumatologia	576
Infectologia	87
Dermatologia	573**
Curativo	1.171
Psicologia	1.669*
Hanseníase	235**
Tuberculose	524**
ILTB	96**

*Incluem consultas do CAPS – Centro de Atenção Psicossocial

** Incluem consultas do Departamento de Pneumologia

Fonte: Departamento de Atenção Secundária - SMS



RELATÓRIO ANUAL DE GESTÃO – RAG 2019



6.8 REDE DE ATENÇÃO URGÊNCIA E EMERGÊNCIA

Consultas médicas – URGÊNCIA E EMERGÊNCIA CLÍNICA E PEDIÁTRICA	
Descrição	Total
Consultas Urgência e Emergência	140.443
Procedimentos	524.318

7. Avaliação da Programação Anual de Saúde 2019

7.1 Diretriz: Garantia do acesso da população a serviços de saúde de qualidade, mediante estruturação e investimentos na Rede de Serviços da Saúde – Atenção Primária à Saúde.

7.1.1 Objetivo da Diretriz: Fortalecimento da APS, através da expansão da ESF, reorganização das Equipes da APS.

7.1.2 ATENÇÃO BÁSICA

Ações	Metas anuais (conforme constante da PAS)		Indicadores
	Meta Prevista	Meta Realizada	
Ampliar a cobertura de equipes com ESF – 19 equipes	33	Meta cumprida	Aumento da cobertura da população atendida pela ESF.
Adesão Programa Saúde na Hora Gerentes de Atenção Primária	01 07	Meta cumprida	Implantado Programa Saúde na Hora
Ampliação NASF: NASF 01: NASF 02:	Equipes 04 01	Meta não cumprida PSS em fase de classificação para contratação	Ampliado Núcleo de Apoio ao Saúde da Família – NASF.



RELATÓRIO ANUAL DE GESTÃO – RAG 2019



Adesão das Unidades para PMAQ e APSUS – 13 equipes	20	Meta cumprida	Diminuição dos Internamentos por condições sensíveis a Atenção Básica (I.C.S.A.B.)
Adesão ao Programa Melhor em casa	01	Meta não cumprida	Diminuição dos Internamentos por condições sensíveis a Atenção Básica (I.C.S.A.B.)
Adequar e ampliar a equipe itinerante nas ilhas e localidades marítimas	01	Meta cumprida	Melhoria do acesso à A.B. para a população das ilhas e localidades marítimas
Realizar o acompanhamento das condicionantes de saúde dos usuários inscritos no Programa Bolsa Família	80%	Meta parcialmente cumprida 77,11%	Percentual de acompanhamento das condicionantes de saúde de inscritos no Programa de Saúde Bolsa Família
Manter o acesso da população indígena aos serviços de saúde.	100%	Meta cumprida	Demanda Atendida

7.2 Objetivo da Diretriz: Ampliar a melhoria e o acesso da Atenção Primária, através de reestruturação física das UBS - construção reforma e ampliação.

7.2.1 INVESTIMENTOS EM SAÚDE

Ações	Metas anuais (conforme constante da PAS)		Indicadores
	Meta Prevista	Meta Realizada	
Garantir o acesso da população por estruturar e manter as UBS em condições adequadas: - Construção; - Reforma e/ou Ampliação; - Manutenção dos próprios.	-Serraria – (Ampliação 24H) -Vila Bela (Ampliação 24H) -Sete de Setembro -Vila Garcia -São Miguel -Amparo -Almoxarifado Central da Saúde -Maria Luiza -Divinéia (CAPS)	Meta cumprida Serraria Vila Bela Maria Luiza Sete de Setembro Vila Garcia Centro Odontológico João Paulo II Divinéia CAPS Alexandra	Número de Unidades de Saúde reformadas/ano



RELATÓRIO ANUAL DE GESTÃO – RAG 2019



	-Centro Odontológico João Paulo II		
Construção:	Unidade: - Porto Seguro - Leblon - Encantadas - Vila Bela (Valadares) - Erasto Gaertner	Meta realizada Inauguradas - Porto Seguro - Leblon - Vila Bela (Valadares) Em fase adiantada de construção: - Encantadas - Erasto Gaertner	Número de Unidades de Saúde construídas/ano

Análise:

Programa de Construção Reforma e Ampliação da SEMSA, neste ano de 2019, concluiu a construção de 03 Unidades Básicas de Saúde, que foram inauguradas em: **26 de julho a UBS Leblon “Ezequiel Luiz Dias do Nascimento”**; **27 de julho a UBS no Porto Seguro “Maria Vargas Batista”** e dia **28 de julho a UBS “Emir Roth” em Vila Bela na ilha dos Valadares**. Foi retomada a construção da UBS de Encantadas na ilha do Mel, e também o Erastinho, prédio anexo a secretaria municipal de Saúde, que vai disponibilizar tratamento oncológico em nosso município.

7.3 Objetivo da Diretriz: Garantir à ideal oferta de opções diagnósticas a população do município de Paranaguá

Ações	Metas anuais (conforme constante da PAS)		Indicadores
	Meta Prevista	Meta Realizada	
Oferecer uma lista de exames atualizada e compatível com a prática clínica de Secretaria Municipal de Saúde e Prevenção de Paranaguá	01 Reunião	Meta cumprida	Ata da reunião e relatórios de realização de exames.
	Redução da demanda reprimida para até 10% e lista de espera para até 9 dias.	Meta parcialmente cumprida 50% Meta foi realizada em ½ ano	Relatórios de demanda reprimida e listas de espera.



RELATÓRIO ANUAL DE GESTÃO – RAG 2019



Facilitar o acesso dos usuários e demais clientes ao serviço diagnóstico.	Atendimento das 7h00min às 00h00min	Meta parcialmente cumprida Das 7h00min as 18h00min	Oferta do serviço
	Unidades que não compõem o projeto de descentralização realizando agendamentos e entrega de resultados.	Meta parcialmente cumprida 70% Apenas parte da UBS	Oferta do serviço
	Continuidade do serviço	Meta cumprida	Oferta do serviço
Investimentos em novas tecnologias	Contratação de Gasômetro.	Meta não cumprida	Contratos.
	Interfaceamento dos equipamentos analíticos com o software da saúde.	Interface em andamento	

TOTAL DE EXAMES REALIZADOS EM:

2018: 495.113

2019: 584.601

Ampliação de 89.488 exames a mais realizado no ano anterior, um aumento real de 18,1%.

7.4 Objetivo da Diretriz: Garantia do acesso da população a serviços de saúde de qualidade.

Ações	Metas anuais (conforme constante da PAS)		Indicadores
	Meta Prevista	Meta Realizada	
Assegurar aos pacientes serviços de qualidade por estabelecer convênios com casas de apoio.	Estabelecer 01 convênio com casa de apoio	Meta não cumprida Informamos que todos os pacientes TFD estão sendo assistido	Convênio realizado



RELATÓRIO ANUAL DE GESTÃO – RAG 2019



7.5 Objetivo da Diretriz: Oferecer o atendimento odontológico de qualidade com infraestrutura adequada e melhora no acesso da população, elegendo grupos com acesso prioritário, desenvolvendo ações de promoção, prevenção e assistência à saúde.

Ações	Metas anuais (conforme constante da PAS)		Indicadores
	Meta Prevista	Meta Realizada	
Implantar e manter a rede de Saúde Bucal com foco especial nos grupos de risco.	01	Meta não cumprida 03 equipes trabalham com territorialização e projeto ART	Rede de saúde bucal implantada e mantida Rede de saúde bucal implantada
Implanta o Centro de Especialidade Odontológica (CEO) e suas especialidades.	01	Meta não cumprida Estamos tentando articular em CIB, para ser CEO Regional	Número de Centro de Especialidade Odontológica (CEO) mantidos
Manter atendimento de urgência odontológica nas Unidades 24h, no horário em que o Posto de Saúde está fechado.	01	Meta parcialmente cumprida As UBS do Valadares e do Padre Jackson atendem das 7h às 19 h	Número de Unidade 24 h com atendimento odontológico.
Manter as ações de prevenção e diagnóstico precoce do câncer de boca na Atenção Primária Saúde - APS	100%	Meta cumprida 26 de novembro 2ª Campanha de Prevenção de Câncer Bucal, em parceria com Hospital Erasto Gaertner	Percentual de Postos de Saúde que realizam ações de prevenção e diagnóstico precoce do câncer de boca
Manter os serviços odontológicos na Atenção Primária à Saúde com serviços de prótese total.	720	Meta cumprida Foram distribuídos 1.080 de próteses, 50% a mais do que havíamos pactuado	Número de próteses totais ofertadas anualmente.
Implantação de ESB na ESF	04	Meta não cumprida	Cobertura de Equipes de Saúde Bucal na APS



RELATÓRIO ANUAL DE GESTÃO – RAG 2019



7.6 Objetivo da Diretriz: Promoção da atenção integral à saúde da mulher e da criança, e implementação da “Rede Cegonha” Mãe Paranaense, com ênfase nas áreas e populações de maior vulnerabilidade.

Ações	Metas anuais (conforme constante da PAS)		Indicadores
	Meta Prevista	Meta Realizada	
<ul style="list-style-type: none">- Intensificar busca ativa das mulheres da faixa etária pelo ACS.- Ampliar o número de Enfermeiros nas unidades de saúde (ESF) reorganização da agenda de exames.- Atendimento para seguimento / tratamento 100% de mulheres 01 com diagnóstico de lesões intraepiteliais de alto grau do colo do útero.- Realizar aos sábados 2 campanhas de preventivos.- Realizar capacitação da ESF e UBS câncer de colo.	0,65%	<p>Meta parcialmente realizada</p> <p>0,35</p> <p>Infelizmente com todo o trabalho realizado de divulgação e treinamento realizado pelo setor aos profissionais enfermeiros e ACS, não conseguimos atingir o resultado esperado</p>	Razão de 0,65 exames citopatológico a cada 3 anos.
<ul style="list-style-type: none">- Intensificar busca ativa das mulheres da faixa etária pelo ACS.- Ampliar o número de Enfermeiros nas unidades de saúde (ESF) reorganização da agenda de exames.- Realizar aos sábados 2 campanhas de exame clínico da mama, mamografia e preventivos.- Realizar capacitação da ESF e UBS sobre câncer de mama.	0,40	<p>Meta parcialmente realizada</p> <p>0,26</p> <p>Infelizmente com todo o trabalho realizado de divulgação e treinamento realizado pelo setor aos profissionais enfermeiros e ACS, não conseguimos atingir o resultado esperado</p>	Razão de 0,40 exames de mamografia a cada anos.



RELATÓRIO ANUAL DE GESTÃO – RAG 2019



8. II Diretriz: Serviço de Transporte para usuários do SUS

8.1 Objetivo da Diretriz: Coordenar os serviços de transporte da saúde, visando melhor atendimento à população.

Ações	Metas anuais (conforme constante da PAS)		Indicadores
	Meta Prevista	Meta Realizada	
Aquisição de veículos dispondo os serviços de vigilância em saúde, atenção básica, atenção em média complexidade, laboratório e outros departamentos da SEMSA.	02 Vans 02 Ambulâncias SEMSA	Meta realizada 04 - Ambulâncias 02 - Micro-ônibus 01 - Van	Aquisição de veículos
Aquisição de um barco	01 barco	Meta não realizada Em processo de compra	Aquisição de barco

9. III Diretriz: Promoção da atenção à Saúde Mental, álcool e outras drogas, por meio das Redes de Atenção a serem implantadas pela Secretaria municipal de Saúde.

9.1 Objetivo da Diretriz: Garantir os implementos e o pleno funcionamento da Rede de Atenção Psicossocial do Município.

Ações	Metas anuais (conforme constante da PAS)		Indicadores
	Meta Prevista	Meta Realizada	
Levantamento junto as unidades de estratégia de saúde da família por intermédio das fichas A para o mapeamento de casos de transtorno mental e Dependência Química do Município de Paranaguá	50%	Meta parcialmente cumprida 30% Em virtude das mudanças nas equipes da atenção primária no último	Número de novos casos de transtornos mentais e dependentes químicos no Município



RELATÓRIO ANUAL DE GESTÃO – RAG 2019



		quadrimestre.	
Capacitação em Saúde Mental para APS e Pronto Atendimento	100%	Meta cumprida Todas as UBS receberam capacitação	Número de Capacitações realizadas em Saúde Mental para APS e PA.
Garantir a participação em Congressos e Conferencias para Equipe do CAPS	100%	Meta não cumprida Sem eventos relevantes no último ano.	Garantir a participação da Equipe do CAPS em Congressos e Conferencias.
Promover seminários e/ou Fóruns em Saúde Mental e Dependência Química	100%	Meta não cumprida Em virtude da reestruturação física, técnica e de gestão do CAPS.	Números de Seminários realizados.
Requalificar CAPS I em CAPS II, oportunizando aumento no atendimento de usuários com Transtorno Mental e Dependência Química.	01	Meta não cumprida Este processo será efetivado pela FASP a partir deste ano.	Implantação de CAPS II
Ampliar o atendimento ambulatorial a pacientes de Saúde Mental.	65%	Meta não cumprida Em virtude da dificuldade de contratação de novos profissionais pelo Município.	Número de atendimentos realizados.
Criar um Ambulatório de Saúde Infantil a pacientes de Saúde Mental.	01	Meta cumprida Desvinculado do CMD, o Ambulatório de Saúde Mental hoje conta com administração e espaço próprios.	Implantada e mantida Ambulatório de Saúde Infantil a pacientes de Saúde Mental.



RELATÓRIO ANUAL DE GESTÃO – RAG 2019



10. IV Diretriz: Garantir o acesso da população aos medicamentos da Atenção Básica - Componente Básico da Assistência Farmacêutica.

10.1 Objetivo da Diretriz: Assegurar o acesso a medicamentos seguros e eficazes, mantendo suas características físico-químicas e prestar informação adequada sobre a utilização dos mesmos, garantindo o uso racional.

10.1.1 ASSISTÊNCIA FARMACÊUTICA

Ações	Metas anuais (conforme constante da PAS)		Indicadores
	Meta Prevista	Meta Realizada	
Transferência da Unidade Gabriel de Lara para região central e implantação da Atenção Farmacêutica	100%	Meta Realizada	Transferência da Farmácia
Reformar unidades de saúde. Reestruturação física das farmácias básicas existentes;	02	Meta Realizada	Número de Unidades reformadas
Descentralizar a dispensação de insulinas.	100%	Meta não Realizada	Quantidade de refrigeradores adquiridos para adequação de armazenamento nas unidades.
Informatizar as farmácias municipais (Aquisição de computadores, e acesso à internet.)	100%	Meta Realizada	Número de equipamentos de informática adquiridos e estabelecimento de conexão de rede.
Ampliar o nº de farmacêuticos e auxiliares de farmácia para atuar na dispensação de medicamentos e gestão da Assistência Farmacêutica.	50%	Meta não Realizada	Número de profissionais contratados através da via escolhida pela Administração Municipal.
Reduzir a falta de medicamentos de distribuição gratuita; Garantir o atendimento da demanda de	80%	Meta realizada	Número de medicamentos que ainda faltarem durante o período, espera-se pelo mínimo.



RELATÓRIO ANUAL DE GESTÃO – RAG 2019



medicamentos padronizados pela Relação Municipal de Medicamentos - REMUME			
Implantar a regionalização das farmácias e ampliar o horário de atendimento	02	Meta realizada	Número de unidades

10.2 Objetivo da Diretriz: Garantir a qualidade e racionalização das prescrições de medicamentos. Aperfeiçoar a dispensação, através de orientação e o uso racional de medicamentos; bem como promover a melhoria da qualidade das prescrições direcionando sempre à REMUME e a protocolos clínicos do MS e do Município.

Ações	Metas anuais (conforme constante da PAS)		Indicadores
	Meta Prevista	Meta Realizada	
Capacitar a equipe multiprofissional da SEMSA através de educação continuada como: cursos, palestras sobre a utilização adequada dos medicamentos	01	Meta Realizada	Curso administrado.
Promover adesão dos prescritores à REMUME através da atualização constante e divulgação da mesma; Atualizar a REMUME – Relação Municipal de Saúde a cada 02 anos	01	Meta Realizada	Número de médicos utilizando sistema informatizado para dispensar as medicações com relação agregada ao sistema.



RELATÓRIO ANUAL DE GESTÃO – RAG 2019



11. V Diretriz: Assegurar a execução das ações de Vigilância em Saúde e Promoção, sendo elas a Vigilância Epidemiológica, Vigilância Ambiental, Vigilância Sanitária e Vigilância em Saúde do Trabalhador

11.1 Objetivo da Diretriz: Orientar e fiscalizar estabelecimentos, sujeitos a vigilância Sanitária, no tocante a denúncias, produtos de interesse a saúde, serviços de interesse a saúde, análise de e aprovação de projetos, indicação de Programa de Gerenciamento de Resíduos sólidos, vistorias e liberação de habite-se (autorização para ocupação de espaço), controle e vigilância da Saúde do trabalhador e os demais índices não biológicos (controle de água, impactos de solo, no ambiente do entorno).

11.1.1 VIGILÂNCIA SANITÁRIA

Ações	Metas anuais (conforme constante da PAS)		Indicadores
	Meta Prevista	Meta Realizada	
Elaborar a legislação de saúde no âmbito municipal, para estruturar e regulamentar os atos dos servidores. (lei municipal que estabelece o código sanitário, conforme previsto na Lei nº8080/90).	01	Meta realizada	Lei elaborada
Organizar e gestar o sistema municipal de Vigilância em Saúde, nomeando por ato regulamentador as autoridades sanitárias.	100%	Meta realizada	
Estruturar e fortalecer a gestão do sistema das Vigilâncias Sanitária, Ambiental (riscos não biológicos) e Vigilância em Saúde do Trabalhador.	01	Meta realizada	Local adquirido
	100%	Meta realizada	Aquisição de móveis, uniformes, kits
Coordenar os serviços referentes às Vigilâncias Sanitária, Ambiental (riscos não biológicos) e Vigilância em Saúde do	01	Meta realizada	Capacitação anual realizada



RELATÓRIO ANUAL DE GESTÃO – RAG 2019



Trabalhador.			
Orientar e fiscalizar os estabelecimentos de interesse à legislação vigente através de informação e normatização das fiscalizações.	100%	Meta realizada	Orientação realizada
Promover campanhas educativas e preventivas, e ações de controle de doenças e agravos. Ações em conjunto com Vigilância Epidemiológica, PSF, e Secretaria da Educação e Comitê da Dengue.	100%	Meta realizada	Atividades educativas e preventivas dirigidas a população
Manter e ampliar os serviços de Vigilância Sanitária, Ambiental e Saúde do Trabalhador, já existentes. Contratação de profissionais de nível superior e técnico. Construção da Consciência Sanitária, através de mobilização, participação e controle social.	100%	Meta realizada	Sistema alimentado
	100%	Meta realizada	Números de denúncias respondidas
	100%	Meta realizada	Percentual de estabelecimentos fiscalizados.
	85%	Meta realizada	Proporção de análises realizadas em amostras de águas para consumo humano quanto aos parâmetros, coliformes totais, cloro residual livre e turbidez
	01	Meta não realizada	Números de profissional contratados
Levantar dados a respeito das atividades produtivas do município, número de trabalhadores, acidentes	100%	Meta realizada	Percentual de diagnóstico realizado



RELATÓRIO ANUAL DE GESTÃO – RAG 2019



doenças relacionadas ao trabalho, rede de atenção Participar das capacitações relacionadas ao tema.			
Manter sistema de informatização e equipamentos adequados. Manter profissionais capacitados e em número suficiente no setor. Sensibilizar profissionais do setor de epidemiologia. Sensibilizar a assistência. Instalar setor de epidemiologia na UPA para notificação imediata, entre outros, os agravos a saúde dos trabalhadores	11	Meta realizada	Número de notificação realizada
Intensificar rede de informação com unidades de saúde e demais órgãos e entidades da rede. Manter frota em bom estado de funcionamento e em número suficiente. Criar setor específico para desenvolver, exclusivamente, as ações voltadas a saúde dos trabalhadores. Contratar, através de concurso, funcionários para serem qualificados a desenvolver investigações.	100%	Meta parcialmente realizada Em andamento processo de contratação por meio de concurso público	Percentual de acidentes notificados e investigados
Intensificar rede de informação entre os setores de Saúde do Trabalhador e Epidemiologia. Organizar fluxo de informação entre Vigilância Epidemiológica, Saúde do Trabalhador, Conselho Tutelar,	100%	Meta realizada	Percentual de ações integradas de combate à erradicação, mantidas



RELATÓRIO ANUAL DE GESTÃO – RAG 2019



Conselho dos Direitos da Criança e do Adolescente e Ministério Público.			
Conscientizar nível superior hierárquico e colegas de trabalho da importância das capacitações. Disponibilizar recursos financeiros para deslocamento, alojamento e alimentação dos profissionais.	05	Meta realizada	Número de capacitação realizada
Conscientizar profissionais das demais Vigilâncias (alimentos, serviços e produtos) da necessidade da observação dos ambientes de trabalho e da informação a nosso setor (saúde do trabalhador e saneamento – responsável pelas inspeções dos ambientes de trabalho das empresas com maior risco a saúde dos trabalhadores).	100%	Meta realizada	Percentual de inspeção em estabelecimentos realizadas
Continuar orientando e verificando os ambientes de trabalho das empresas de construção civil no momento da vistoria para liberação da licença sanitária. Contratar, através de concurso, funcionários para serem qualificados a desenvolver ações relacionadas à saúde dos trabalhadores da construção civil para que se busque atingir os trabalhadores informais.	100%	Meta realizada	Percentual de ações realizadas



RELATÓRIO ANUAL DE GESTÃO – RAG 2019



Contratar, através de concurso, funcionários para serem qualificados a desenvolver ações relacionadas à saúde dos trabalhadores rurais uma vez que embora sem tradição agrícola, somos os maiores consumidores de agrotóxico por hectare do litoral do PR.	100%	Meta não cumprida Em andamento processo para realização de concurso público	Percentual de ações realizadas
Contratar, através de concurso, funcionários para serem qualificados a desenvolver ações relacionadas à saúde dos trabalhadores na área da pesca.	01	Meta não cumprida	Concurso realizado
Implantar e manter Políticas de Promoção à Saúde do Viajante	01	Meta cumprida	Políticas de Promoção à Saúde do Viajante implantado

11.2 Objetivo da Diretriz: Quanto à Vigilância Ambiental Riscos Biológicos e controle de doenças tropicais. Fortalecer as ações de Vigilância Ambiental em Saúde (fatores biológicos) proporcionando o conhecimento e a detecção de mudanças nos fatores determinantes e condicionantes do meio ambiente que interferem na saúde humana, com a finalidade de identificar as medidas de prevenção e controle dos fatores de risco ambientais relacionados às doenças ou outros agravos à saúde, prevenir e controlar a DENGUE e demais doenças tropicais em nosso município.

11.3 VIGILÂNCIA EM SAÚDE

Ações	Metas anuais (conforme constante da PAS)		Indicadores
	Meta Prevista	Meta Realizada	
Manter as ações referentes ao Programa Nacional de Vigilância, Controle e Profilaxia da Raiva.	100%	Meta realizada	Mantidos percentual de ações do Programa Nacional de Vigilância, Controle da Raiva



RELATÓRIO ANUAL DE GESTÃO – RAG 2019



Realizar a vigilância e identificação da fauna sinantrópica e orientação à população sobre o manejo desses animais.	100%	Meta realizada	Percentual de ações realizadas em atendimento as demandas da população
Fiscalizar, no âmbito municipal, os terrenos e imóveis que mantêm terrenos alagadiços ou mesmo locais que propiciem a criação de vetores.	100%	Meta realizada	Percentual de fiscalização realizada
Formação de Comitê Municipal de Mobilização Contra Dengue e doenças transmissíveis por vetores, constituído de várias instituições e Secretarias.	01	Meta realizada	Comitê Municipal de Mobilização Contra Dengue e doenças transmissíveis por vetores formado
Manter e ampliar a estrutura operacional para os Agentes de Endemias, de acordo com o PNCD;	-	Meta realizada Foi renovada a contratação de ACE, e no fim do ano, realizado PSS	Número de ACE e profissionais de nível superior contratado
Realizar busca ativo de casos suspeitos em todos os imóveis visitados;	800	Meta realizada	Número de imóveis visitados por ACE no trimestre
Capacitar Supervisores para a prevenção de Vetores junto a comunidade. Pesquisa Vetorial Especial; Realizar palestras e distribuição de material informativo;	04	Meta realizada	Número de capacitação e palestras realizadas
Realizar LIRA (levantamento rápido do Índice de Infestação por amostragem), e manter Pontos estratégicos monitorados	04	Meta realizada Foi realizado 04 LIRAA	Número de LIRA (levantamento rápido do Índice de Infestação por Aedes aegypti) realizado no ano



RELATÓRIO ANUAL DE GESTÃO – RAG 2019



11.4 Objetivo da Diretriz: Vigilância Epidemiológica: Fortalecer as ações da Vigilância Epidemiológica. Os processos de trabalho estabelecidos pela Vigilância Epidemiológica são: coleta e compilação de dados através de sistemas de informação (SIM / SINASC / API / EDI / SIAIU / SIES / SINAN NET / SINAN ONLINE / GAL, etc.); análise de riscos e da situação de saúde; investigação e controle de agravos transmissíveis e não transmissíveis;

Ações	Metas anuais (conforme constante da PAS)		Indicadores
	Meta Prevista	Meta Realizada	
Coletar dados para definir as ações a serem realizadas pela gestão e alimentar o sistema	100%	Meta cumprida	Percentual de dados coletados nas UBS
Melhorar o preenchimento das DNVs (declaração de nascido vivo e DOs declaração de óbito); Capacitação continuada dos servidores e orientação junto aos cartórios/hospitais acerca de encaminhar as certidões.	100%	Meta cumprida	Percentual das DNVs Declarações de Nascidos Vivos e DO Declaração de Óbito inseridas corretamente nos Bancos de Informações Nacionais
Estruturar a área física de trabalho; Aumento da área física destinada ao Departamento	-	Meta cumprida ano anterior	Área física estruturada
Melhorar a rede de frio; Aquisição de câmaras para salas de vacina	01	Meta cumprida	Números câmaras
Implantação do Sistema de Vacina SI-PNI – Sistema de Informação do Programa Nacional de Imunização, ofertado pelo Min. Da Saúde e SESA	01	Meta cumprida	SI-PNI – Sistema de Informação do Programa Nacional de Imunização, implantado e mantido
Orientar a população sobre todas as doenças e como realizar promoção a saúde	100%	Meta cumprida	Distribuição folders
Adequar o SVO (Serviço de Verificação de Óbito)	100%	Meta cumprida	Pactuação realizada
Capacitar de forma continuada todos os técnicos do departamento	100%	Meta cumprida	Capacitação realizada
Manter e acompanhar o	100%	Meta cumprida	Implementação realizada e



RELATÓRIO ANUAL DE GESTÃO – RAG 2019



Núcleo Municipal Intersetorial de Prevenção da Violência, Promoção da Saúde e Cultura da Paz.			mantida
Implantação de um Centro de Referência para atendimento e acompanhamento das vítimas de violência	01	Meta não realizada	Centro de referência implantado

11.5 Objetivo da Diretriz: Garantir o fortalecimento da rede de atenção especializada desde o diagnóstico até o tratamento das doenças infectocontagiosas, através de organização de serviços e a multiplicação de ofertas.

Ações	Metas anuais (conforme constante da PAS)		Indicador
	Meta Prevista	Meta Realizada	
Garantir a instalação e execução das metas do Ministério da Saúde "909090", disponibilizando o acesso oportuno tratamento de HIV, sífilis e hepatites virais, início precoce de tratamento e sucesso terapêutico, diminuindo a carga viral circulante e consequentemente melhorando os índices epidemiológicos, além de ofertar insumos de prevenção em locais estratégicos.	70%	Meta cumprida	- Dados do SINAM - Números de casos novos - Número de exames realizados - SISCEL



RELATÓRIO ANUAL DE GESTÃO – RAG 2019



11.6 Objetivo da Diretriz: Ação contínua de combate à Tuberculose e Hanseníase

Ações	Metas anuais (conforme constante da PAS)		Indicadores
	Meta Prevista	Meta Realizada	
Manter descentralizada a busca do SR e coleta de exames de escarro em todas as US. Ofertar exames de baciloscopias, TRM (teste rápido molecular) e cultura para TODOS os SR	1%	Meta parcialmente cumprida GENE X sem cartuchos (09/10 a 20/11) para realizar exames 43,25% da meta 1,5 % da população (1.450)	Total de habitantes segundo IBGE de cada ano x 0,01
Descentralizar a busca ativa de pacientes com lesões de pele para as UBS, por meio de 2 capacitações para os profissionais da Atenção Primária (médicos e enfermeiros)	100%	Meta Cumprida	Total de capacitações realizadas/ total de capacitações planejadas x 100
Ofertar cestas básicas, mensalmente, para todos os pacientes de Tuberculose e Hanseníase, durante todo o período de tratamento, como forma de incentivo, para melhorar a adesão ao tratamento (mediante realização de TDO (tratamento diretamente observado) diário durante todo o período de tratamento, consulta médica mensal e baciloscopias de acompanhamento de tratamento.	100%	Meta Cumprida Cestas distribuídas Ofertados também café da manhã no setor e kits lanche nos finais de semanas e feriados	Total de casos em tratamento que receberam cesta básica no mês/ total de casos em tratamento no mês x 100
Ofertar consultas de 1º e 6º mês de tratamento na Referência Secundária e Terciária de TB (CMD-João Paulo II) e consultas de 2º até 5º mês de tratamento nas UBS para todos os casos de	100%	Meta Cumprida	Total de casos de tuberculose pulmonar consultado no mês/ Total de casos de tuberculose pulmonar em tratamento no mês x 100



RELATÓRIO ANUAL DE GESTÃO – RAG 2019



tuberculose pulmonar (positivos e/ou negativos).			
Ofertar consultas na Referência Secundária e Terciária de TB (CMD-João Paulo II) para todos os meses de tratamento, dos casos de TB extrapulmonar, MNT (microbactéria não tuberculosa), TBMDR (tuberculose multirresistente), casos Co infectados HIV-TB, crianças e pacientes com reações adversas maiores.	100%	Meta Cumprida Consulta na Atenção Secundária para todos os casos de PVHIV, MNT, sífilis e TB	Total de casos de TB extrapulmonar, MNT (microbactéria não tuberculosa), TBMDR (tuberculose multirresistente), casos Co infectados HIV-TB, crianças e pacientes com reações adversas maiores consultados no mês/ Total de casos de TB extrapulmonar, MNT (microbactéria não tuberculosa), TBMDR (tuberculose multirresistente), casos Co infectados HIV-TB, crianças e pacientes com reações adversas maiores em tratamento no mês x 100
Ofertar consultas para todos os pacientes em tratamento para Hanseníase na Referência	100%	Meta Cumprida	Total de pacientes de hanseníase consultados/ total de pacientes notificados para hanseníase x 100
Ofertar os exames de: broncoscopia, lavado bronco-alveolar e lavado gástrico, em parceria com o nível terciário (Hospital Regional do Litoral) para todos os casos indicados.	100%	Meta Cumprida	Total de casos indicados com exame realizado/ total de casos indicados para realização dos exames/ mês x100
Realizar TDO em todos os pacientes em tratamento para tuberculose	100%	Meta Cumprida	Total de casos de tuberculose em TDO no mês/ total de casos de tuberculose em tratamento no mês x 100
Ofertar teste rápido para HIV para todos os pacientes notificados para TB	100%	Meta Cumprida	100% de pacientes tratando TB com exames de HIV realizados Total de casos de tuberculose com exame HIV realizado/total de casos de tuberculose notificados x 100
Realizar, no mínimo, 2 (dois) exames de RX de tórax (inicial e final) para acompanhamento clínico do paciente de TB e alta do tratamento.	100%	Meta Cumprida	Total de casos de tuberculose com exame RX realizado/total de casos de tuberculose notificados x 100
Examinar os contatos de	80%	Meta Cumprida	Total de contatos



RELATÓRIO ANUAL DE GESTÃO – RAG 2019



pacientes de TB por meio do exame de prova tuberculínica, RX de tórax e exames de escarro, quando SR			examinados/total de contatos registrados x 100
Examinar os contatos de pacientes de Hanseníase por meio do exame dermatoneurológico e vacina BCG	80%	Meta Cumprida	Total de contatos examinados/total de contatos registrados x 100
Promover campanhas/palestras educativas em UBS, escolas, associações de bairros, empresas e igrejas. Ofertar exames de escarro e biópsias de pele aos casos indicados em campanhas.	100%	Meta parcialmente cumprida	Total de campanhas/palestras realizadas/ total de campanhas/palestras planejadas x 100
Realizar 12 (doze) visitas de Monitoramento e Avaliação (M&A) das Ações de TB na Atenção Primária para os 12 (doze) PSF do município	100%	Meta Cumprida	Total de visitas de M&A realizadas/ total de visitas de M&A planejadas x 100
Realizar 12 (doze) capacitações em serviço, para todos os profissionais de saúde da Atenção Primária do município (ACS, enfermeiros e médicos)	100%	Meta parcialmente cumprida Foram realizadas 09 capacitações	Total de capacitações realizadas/ total de capacitações planejadas x 100
Avaliar o grau de incapacidade física para todos os casos novos de hanseníase, no momento do diagnóstico	100%	Meta cumprida	Total de casos novos de hanseníase com exame de incapacidade realizado no diagnóstico/total de casos novos de hanseníase notificados x 100
Avaliar o grau de incapacidade física para todos os casos novos de hanseníase, no momento da alta	100%	Meta cumprida	Total de casos novos de hanseníase com exame de incapacidade realizado na alta/total de casos novos de hanseníase notificados x 100
Garantir a cura de hanseníase entre os casos	90%	Meta cumprida Meta ultrapassa	Total de casos novos de hanseníase encerrados por



RELATÓRIO ANUAL DE GESTÃO – RAG 2019



novos notificados		em mais de 100%	alta por cura/ total de casos novos de hanseníase notificados/ano x 100
Garantir a cura de casos novos de pacientes com tuberculose pulmonar diagnosticado por meio de comprovação laboratorial	85%	Meta cumprida Meta atingida foi de 92,86%	Total de casos novos de tuberculose pulmonar com comprovação laboratorial encerrados por alta por cura/ total de casos novos de tuberculose pulmonar com comprovação laboratorial notificados/ ano x 100
Diminuir o abandono de casos novos de pacientes com tuberculose pulmonar	5%	Meta cumprida Nenhum abandono em 2019	Total de casos novos de tuberculose pulmonar encerrado por abandono/ total de casos novos de tuberculose pulmonar notificado/ano x 100

12. VI Diretriz: Garantir o acesso aos serviços de média e alta complexidade ambulatorial – Atenção Especializada – e implantar o processo de monitoramento e avaliação dos encaminhamentos conforme classificação e estratificação de risco de pacientes.

12.1 Objetivo da Diretriz: Garantir o acesso aos serviços de média e alta complexidade ambulatorial (atenção especializada), analisar a organização e o funcionamento do Centro Municipal de Especialidade e Diagnósticos

12.1.1 ATENÇÃO DE ALTA E MÉDIA COMPLEXIDADE

Ações	Metas anuais (conforme constante da PAS)		Indicadores
	Meta Prevista	Meta Realizada	
REFORMA DO PRÉDIO JOÃO PAULO II – CMDE; Corrigir infiltrações, pintura, limpeza e troca de caixas d’água, revisão elétrica e hidráulica, telhado,	75%	Meta parcialmente cumprida 60% Faltou reforma da	Reforma realizada



RELATÓRIO ANUAL DE GESTÃO – RAG 2019



instalação de ar-condicionado nos consultórios, readequação das salas, reestruturação do estacionamento para funcionários e para o público em geral, colocação de lixeiras, placas e pinturas indicativas para pacientes PDN (pacientes portadores de necessidades especiais).		sala de RX, placas de sinalização, e a reestruturação do estacionamento dos funcionários e pacientes.	
REESTRUTURAÇÃO DE SERVIÇOS DE PSICOLOGIA, FONOAUDIOLOGIA E TERAPIA OCUPACIONAL –	100%	Meta cumprida	Reestruturação realizada
Aumentar a oferta a exames já existentes de Ecografia, implantar exames: Pélvica, (contração de profissional para a realização de exame) Transvaginal; Espirometria ofertada pelo município	50%	Meta parcialmente realizadas 30% Falta a contratação de novos profissionais, para a realização de exames.	Percentual de exames ofertados
CONTRATAÇÃO DE PROFISSIONAIS MÉDICOS ESPECIALISTAS	100%	Meta parcialmente cumprida 40% Falta contratação de novos profissionais que será resolvida com a Fundação de Assistência à Saúde	Contratação realizada
COMPRA E MANUTENÇÃO DE EQUIPAMENTOS – MÉDICO-HOSPITALARES para os Centros de Especialidade e Diagnósticos	100%	Meta cumprida	Aquisição e manutenção de equipamentos conforme demanda
INSTALAÇÃO DE SALA DE ATENDIMENTO AOS OSTOMIZADOS	01	Meta cumprida	Instalada e mantida sala para ostomizados



RELATÓRIO ANUAL DE GESTÃO – RAG 2019



	01	Meta Cumprida	Capacitação realizada
Capacitação, através de cursos, congressos para equipe multidisciplinar.			
Aquisição de computadores, notebook e internet	100%	Meta parcialmente cumprida 70% Percentual de computadores realizada, falta a internet (fiação de rede)	Percentual de computadores e note book realizada
Ramais telefônicos em vários setores como Farmácia, RX, Reabilitação, esterilização, centro cirúrgico e laboratório	100%	Meta parcialmente cumprida 80% Percentual de ramais realizada, faltam algumas salas	Número de ramais instalados
Aquisição de veículo para o CMD	01	Meta cumprida	Aquisição de veículo realizada
-Intensificar a busca ativa das gestantes faltosas pelos ACS. -Promover ação educação com as gestantes	07 Consultas de pré-natal.	Meta cumprida	Proporção de gestantes com no mínimo de 07 consultas pré-natal

Em 04 de julho conforme Resolução nº 06 de 2019, foi aprovado pelo Pleno do Conselho Municipal de Saúde de Paranaguá a FASP Fundação de Assistência à Saúde de Paranaguá, que tem por finalidade desenvolver e executar ações e serviços de Saúde ambulatorial especializado, hospitalar, serviço de apoio diagnóstico, atenção psicossocial, além de ensino, pesquisa e educação permanente no âmbito do Sistema Unico de Saúde SUS. Sendo assim, atuando de forma integrada e de acordo com as políticas municipal, estadual e nacional do SUS.



RELATÓRIO ANUAL DE GESTÃO – RAG 2019



13. VII Diretriz: Garantir o acesso da população aos serviços Urgências e Emergência.

13.1 Objetivo da Diretriz: Aprimoramento da Rede de Atenção às Urgências e Emergência para atender a população desenvolvendo ações de assistência com cuidado adequado.

Ação	Metas anuais (conforme constante da PAS)		Indicadores
	Meta Prevista	Meta Realizada	
Construção e/ou ampliação da Rede de Atenção às Urgências e Emergências por ampliar as UBS de Alexandra, Ilha dos Valadares, Divinéia e Serraria do Rocha em 24 horas	01	Meta Realizada 24 Horas Ilha dos Valadares	Número de Unidade adaptada
Fortalecer e qualificar os serviços de Urgências e Emergências no município, Capacitação dos profissionais	100%	Meta Realizada	Monitoramento das ações Urgências e Emergências
Divulgar no Portal da Secretaria Municipal de Saúde - SMS, nos Conselhos de Saúde, nos Postos de Saúde e em outros meios de comunicação em quais situações as pessoas devem procurar a Unidade de Pronto Atendimento.	01	Meta Realizada	Informação divulgada
Elaborar e implantar um plano de manejo de desastres e catástrofes.	01	Meta Realizada	Plano de manejo de desastres e catástrofes elaborado.



RELATÓRIO ANUAL DE GESTÃO – RAG 2019



14. VIII Diretriz: Aperfeiçoamento e fortalecimento da Gestão descentralizada e regionalizada, gestão planejamento e da informação em saúde, gestão do trabalho e da educação na saúde, e aperfeiçoamento e fortalecimento da gestão participativa e do Controle Social.

14.1 Objetivo da Diretriz: Fortalecer a participação da comunidade e controle social na gestão do SUS

14.1.1 CONSELHO MUNICIPAL DE SAÚDE

Ação	Metas anuais (conforme constante da PAS)		Indicadores
	Meta Prevista	Meta Realizada	
Garantir o custeio das atividades do CMS. Garantir o funcionamento das atividades do CMS, para realização da XII Conferência de Saúde, e capacitação de conselheiros.	100%	Meta Realizada	Manter a estrutura do CMS
Acompanhar e facilitar a execução da rubrica orçamentária específica para o Conselho Municipal de Saúde – CMS dentro do orçamento geral da Secretaria Municipal de Saúde – SMS.	01	Meta Realizada	Execução orçamentária da rubrica específica do CMS acompanhada e facilitada
Garantir e apoiar a participação dos Conselheiros de Saúde em atividades que estejam relacionadas ao Controle Social promovidas por Conselhos de Saúde (Local, Distrital, Municipal, Estadual e Nacional) e outras entidades de contribuam para a formação e exercício das funções de conselheiro.	100%	Meta Realizada	Apoio realizado



RELATÓRIO ANUAL DE GESTÃO – RAG 2019



14.2 Objetivo da Diretriz: Implementar o canal de acesso da população para sugestões, reclamações, denúncias de violações dos direitos enquanto usuários do SUS

Ação	Metas anuais (conforme constante da PAS)		Indicador
	Meta Prevista	Meta Realizada	
Garantir Custeio das ações – insumos - capacitação através de cursos, seminários.	100%	Meta Realizada	Manter a estrutura da Ouvidoria

14.3 Objetivo da Diretriz: Promover o desenvolvimento institucional e a modernização administrativa

Ação	Metas anuais (conforme constante da PAS)		Indicador
	Meta Prevista	Meta Realizada	
Oferecer melhor qualidade na gestão da Saúde e capacitar, em serviço, profissionais do quadro.	100%	Meta Realizada	Capacitação de profissionais realizada

14.4 GABINETE DO SECRETÁRIO

Ação	Metas anuais (conforme constante da PAS)		Indicador
	Meta Prevista	Meta Realizada	
Oferecer melhor qualidade na gestão da Saúde e capacitar, em serviço, profissionais do quadro.	100%	Meta Realizada	Capacitação de profissionais realizada



RELATÓRIO ANUAL DE GESTÃO – RAG 2019



14.5 Objetivo da Diretriz: Fortalecer as ações voltadas para a Educação Popular / Educação em Saúde como elemento de ampliação do cuidado em saúde.

Ação	Metas anuais (conforme constante da PAS)		Indicador
	Meta Prevista	Meta Realizada	
Desenvolver ações educativas nas Unidades / Serviços de Saúde e comunidade, visando a percepção dos usuários aos processos de saúde e doença, ampliando o conhecimento popular e o controle social. Realizar atividades educativas com grupos em espaços: escolas, igrejas, empresas e associações.	100%	Meta Realizada	Porcentagem de ações educativas em saúde desenvolvidas

14.6 Objetivo da Diretriz: Promover o desenvolvimento institucional e a modernização tecnológica.

Ação	Metas anuais (conforme constante da PAS)		Indicador
	Meta Prevista	Meta Realizada	
Garantir o custeio do Departamento de Tecnologia da Informação, adquirir equipamentos, sistemas e implantar soluções de tecnologia. Adequar recursos humanos. Garantir educação permanente dos profissionais através da participação em cursos, eventos e certificações.	100%	Meta Realizada	Manter a estrutura



RELATÓRIO ANUAL DE GESTÃO – RAG 2019



14.7 GESTÃO DO SUS

Ação	Metas anuais (conforme constante da PAS)		Indicador
	Meta Prevista	Meta Realizada	
Oferecer melhor qualidade na gestão da Saúde	100%	Meta Realizada	

15. IX Diretriz: Aprimoramento e valorização profissional na Gestão de Pessoas

Ação	Metas anuais (conforme constante da PAS)		Indicadores
	Meta Prevista	Meta Realizada	
Estabelecer mecanismos de valorização profissional e atualização de práticas salariais em conformidade com o mercado.	01	Meta não cumprida	Políticas salariais aplicadas e Tabela de vencimentos
Aplicar políticas de desenvolvimento laboral e ascensão salarial com base em indicadores de mérito funcional, e princípio da eficiência no serviço público	01	Meta não cumprida	Avaliação de desempenho; Práticas de progressão funcional e manuais de instruções
Revisão periódica de condições laborativas, treinamentos e criação de cargos de acordo com as novas demandas da sociedade	01	Meta Cumprida	Plano de capacitação; Avaliação de desempenho e organograma funcional
Redimensionar o quadro de pessoal em conformidade com as necessidades de atendimento à população e reorganização administrativa através realização de concursos e processos seletivos	100%	Meta Cumprida	Estruturação administrativa; Quadro de pessoal e certames realizados



RELATÓRIO ANUAL DE GESTÃO – RAG 2019



Fomentar a políticas de segurança e saúde do trabalhador, com o planejamento de exames ocupacionais periódicos e programas vinculados à saúde do trabalhador	75%	Meta Cumprida	Normativas, Programas e Relatórios
--------------------------------------------------------------------------------------------------------------------------------------------------------------	-----	---------------	------------------------------------

16. INDENIZAÇÃO E RESTITUIÇÃO

Ação	Meta anual (conforme constante da PAS)		Indicador
	Meta Prevista	Meta Realizada	
Indenização e Restituição	100%	100%	

17. Informações adicionais:

17.1 Encaminhamento de Relatório Detalhado do Quadrimestre Anterior RDQA para apreciação do Conselho Municipal de Saúde:

Quadrimestre	Data de Apresentação ao CMS
1º Quadrimestre	28/05/2019
2º Quadrimestre	24/09/2019
3º Quadrimestre	18/02/2020

17.2 Encaminhamento de solicitação para apresentação de Relatório Detalhado do Quadrimestre Anterior RDQA à Casa Legislativa:

Quadrimestre	Data de solicitação a Câmara	Apresentação em Audiência Pública
1º Quadrimestre	-	29/05/2019*
2º Quadrimestre	-	30/09/2019*
3º Quadrimestre	13/01/2020	20/02/2020**

* A Audiência não foi realizada na Câmara Municipal, em razão da reforma do Auditório da Câmara. Foi realizada no Auditório da Secretaria Municipal de Saúde, nesta data.

**Audiência apresentada na Casa Legislativa.



RELATÓRIO ANUAL DE GESTÃO – RAG 2019



18. INDICADORES DE SAÚDE DO SISPACTO - 2019

Pactuação Interfederativa 2017 a 2021

Nº	Tipo	Indicador	Meta Prevista	Unidade	Meta Executada
1	U	TAXA DE MORTALIDADE PREMATURA (de 30 a 69 anos) PELO CONJUNTO DAS 4 PRINCIPAIS DCNT (DOENÇAS DO APARELHO CIRCULATÓRIO, CÂNCER, DIABETES E DOENÇAS RESPIRATÓRIAS CRÔNICAS)	350	/100.000	308,79
2	E	PROPORÇÃO DE ÓBITOS DE MULHERES EM IDADE FÉRTIL (MIF) INVESTIGADOS	92	%	100
3	U	PROPORÇÃO DE REGISTRO DE ÓBITOS COM CAUSA BÁSICA DEFINIDA	96	%	99
4	U	PROPORÇÃO DE VACINAS SELECIONADAS DO CNV PARA CRIANÇAS < 2 ANOS - PENTAVALENTE (3ª DOSE), PNEUMOCÓCICA 10-VALENTE (2ª), POLIOMIELITE (3ª) E TRÍPLICE VIRAL (1ª) - COM COBERTURA VACINAL PRECONIZADA	70	%	50
5	U	PROPORÇÃO DE CASOS DE DOENÇAS DE NOTIFICAÇÃO COMPULSÓRIA IMEDIATA (DNCI) ENCERRADAS EM ATÉ 60 DIAS APÓS NOTIFICAÇÃO	95	%	96,7
6	U	PROPORÇÃO DE CURA DOS CASOS NOVOS DE HANSENIASE DIAGNOSTICADOS NOS ANOS DAS COORTES	100	%	100
7	E	NÚMERO DE CASOS AUTÓCTONES DE MALÁRIA	N/A	N. Absoluto	N/A
8	U	NÚMERO DE CASOS NOVOS DE SÍFILIS CONGÊNITA EM MENORES DE UM ANO DE IDADE	10	N. Absoluto	12
9	U	NÚMERO DE CASOS NOVOS DE AIDS EM MENORES DE 5 ANOS	01	N. Absoluto	0
10	U	PROPORÇÃO DE ANÁLISES REALIZADAS EM AMOSTRAS DE ÁGUA PARA CONSUMO HUMANO QUANTO AOS PARÂMETROS COLIFORMES TOTAIS, CLORO RESIDUAL LIVRE E TURBIDEZ	94,00	%	122,77
11	U	RAZÃO DE EXAMES CITOPATOLÓGICOS DO COLO DO ÚTERO EM MULHERES DE 25 A 64 ANOS NA POPULAÇÃO RESIDENTE DE DETERMINADO LOCAL E A POPULAÇÃO DA	0,30	RAZÃO	0,35



RELATÓRIO ANUAL DE GESTÃO – RAG 2019



Nº	Tipo	Indicador	Meta Prevista	Unidade	Meta Executada
		MESMA FAIXA ETÁRIA			
12	U	RAZÃO DE EXAMES DE MAMOGRAFIA DE RASTREAMENTO REALIZADOS EM MULHERES DE 50 A 69 ANOS NA POPULAÇÃO RESIDENTE DE DETERMINADO LOCAL E POPULAÇÃO DA MESMA FAIXA ETÁRIA	0,30	RAZÃO	0,26
13	U	PROPORÇÃO DE PARTO NORMAL NO SUS E NA SAÚDE SUPLEMENTAR	48	%	49,31
14	U	PROPORÇÃO DE GRAVIDEZ NA ADOLESCÊNCIA ENTRE AS FAIXAS ETÁRIAS 10 A 19 ANOS	20	%	16
15	U	TAXA DE MORTALIDADE INFANTIL.	8,00	/1000	16,56
16	U	NÚMERO DE ÓBITOS MATERNOS EM DETERMINADO PERÍODO E LOCAL DE RESIDÊNCIA	01	N. Absoluto	02
17	U	COBERTURA POPULACIONAL ESTIMADA PELAS EQUIPES DE ATENÇÃO BÁSICA.	80	%	88,31
18	U	COBERTURA DE ACOMPANHAMENTO DAS CONDICIONALIDADES DE SAÚDE DO PROGRAMA BOLSA FAMÍLIA	80	%	77,11
19	U	COBERTURA POPULACIONAL ESTIMADA DE SAÚDE BUCAL NA ATENÇÃO BÁSICA	49	%	49
20	U	PERCENTUAL DE MUNICÍPIOS QUE REALIZAM NO MÍNIMO SEIS GRUPOS DE AÇÕES DE VIGILÂNCIA SANITÁRIA, CONSIDERADAS NECESSÁRIAS A TODOS OS MUNICÍPIOS.	100	%	100
21	E	AÇÕES DE MATRICIAMENTO REALIZADAS POR CAPS COM EQUIPES DE ATENÇÃO BÁSICA	0,70	%	0,60
22	U	NÚMERO DE CICLOS QUE ATINGIRAM MÍNIMO DE 80% DE COBERTURA DE IMÓVEIS VISITADOS PARA CONTROLE VETORIAL DA DENGUE	4	N. Absoluto	0
23	U	PROPORÇÃO DE PREENCHIMENTO DO CAMPO "OCUPAÇÃO" NAS NOTIFICAÇÕES DE AGRAVOS RELACIONADOS AO TRABALHO	100	%	100



RELATÓRIO ANUAL DE GESTÃO – RAG 2019



19. Prestações Contas de Propostas e Resoluções SESA.

Proposta 10428.937000/1160-04 – Deputada Cristiane de Souza Yared

Recurso: Federal

Objeto: Aquisição de Unidade Móvel de Saúde (Ambulâncias)

Quantidade: 03

Valor: R\$ 540.000,00

Ano: 2016

Licitação: Pregão Eletrônico: 007/2018

Contrato: 084/2018;

Veículos:

BCO-2494 Patrimônio 145624

BCO-2495 Patrimônio 145622

BCO-2492 Patrimônio 145623

Resolução SESA nº 497/2017

Rede Paraná Urgência

Recurso: Estadual

Objeto: Equipamentos e Ambulâncias

Quantidade: 01

Valor: R\$ 300.000,00

Ano: 2017

Licitação: Pregão Eletrônico: 007/2018

Contrato: 084/2018;

Veículos:

BCO-2493 Patrimônio 145621

Resolução SESA nº 169/2016

Transporte Sanitário do APSUS

Recurso: Estadual

Objeto: Transporte Sanitário do APSUS (Ambulância)

Quantidade: 01

Valor: R\$ 120.000,00

Ano: 2017

Lote: 16

Licitação: Pregão Eletrônico: 007/2018

Contrato: 084/2018;

Veículos:

BCO-4823 Patrimônio 145595



RELATÓRIO ANUAL DE GESTÃO – RAG 2019



Proposta 10428.937000/1160-10 – Deputado Fernando Franceschini

Recurso: Federal

Objeto: Aquisição de equipamentos e Material Permanente (veículo)

Quantidade: 23

Valor: R\$ 91.340,00

Ano: 2016

Licitação: Pregão Eletrônico: 067/2017 Registro de Preços: 050/2017;

Contrato: 108/2018;

Veículos:

BCL-4587 Patrimônio 144987

Proposta 10428.937000/1177-04 – Deputada Cristiane de Souza Yared

Recurso: Federal

Objeto: Aquisição de Unidade Móvel de Saúde (Ônibus)

Quantidade: 02

Valor: R\$ 484.000,00

Ano: 2017

Licitação: Pregão Eletrônico: 043/2018, Registro de Preços: 034/2018;

Contrato: 067/2017;

Veículos:

BDI-3B04 Patrimônio 154420

BDI-3A95 Patrimônio 154421

Proposta 10428.937000/1180-01 – Deputado Toninho Wandscheer

Recurso: Federal

Objeto: Aquisição de Unidade Móvel de Saúde (Ônibus)

Quantidade: 01

Valor: R\$ 300.000,00

Ano: 2018

Licitação: Pregão Eletrônico: 043/2018, Registro de Preços: 034/2018;

Contrato: 251/2018;

Veículos:

BCZ-0I83 Patrimônio 146640

Resolução SESA nº 169/2016 Transporte Sanitário do APSUS

Licitação: Pregão Eletrônico: 043/2018 Registro de Preços: 034/2018

Contrato: 072/2019;

Veículos:

BDO-1B70 Patrimônio 160095



RELATÓRIO ANUAL DE GESTÃO – RAG 2019

**Recurso: Estadual**

Objeto: Transporte Sanitário do APSUS (VAN)

Quantidade: 01

Valor: R\$ 120.000,00

Ano: 2018

Lote: 19

Resolução SESA nº 082/2016 ratifica Resolução SESA nº 620/2015**Recurso do Incentivo à Organização da Assistência Farmacêutica - IOAF****Licitação: Pregão Eletrônico: 007/2018**

Contrato: 083/2018;

Veículo: Renault Furgão Longo L3H2

BCH-7 Patrimônio 144008

Recurso: Estadual

Objeto: Veículo

Quantidade: 01

Objeto: Material de consumo

Valor: R\$ 6.000,00

Ano: 2012, 2013, 2014, 2015, e 2016

20. RELATÓRIO FINANCEIRO

ACUMULADO - DEMONSTRATIVO DAS DESPESAS NA GESTÃO NO PERÍODO JANEIRO A DEZEMBRO DE 2.019					
FONTE	PROGRAMA	DOTAÇÃO ATUALIZADA	EMPENHADO	LIQUIDADO	PAGO
1.000	Recursos Ordinários (Livres)	8.418.722,67	7.511.117,44	6.624.765,37	6.418.717,43
1.303	Receitas Vinculadas (EC 29/00 – 15%)	60.944.807,00	60.534.590,42	59.821.842,24	58.739.959,74
1.304	Receitas de Alienação da Saúde/ Indenização de Sinistros	4.000,00	0,00	0,00	0,00
1.321	Atenção de Média e Alta Complexidade	4.708.106,21	4.520.020,74	4.351.449,06	4.319.044,54
1.489	Investimentos na Rede de Serviços de Saúde	950.000,00	750.000,00	360.399,23	360.399,23
1.490	Gestão SUS	6.000,00	0,00	0,00	0,00



RELATÓRIO ANUAL DE GESTÃO – RAG 2019



1.491	Assistência Farmacêutica	3.000,00	0,00	0,00	0,00
1.492	Vigilância em Saúde	3.091.294,43	2.249.467,21	389.372,90	136.467,16
1.493	Atenção de Alta e Média Complexidade	4.149.963,95	3.280.436,98	3.271.722,97	3.271.507,97
1.494	Atenção Básica	981.146,85	202.566,61	15.942,26	15.711,79
1.495	Atenção Básica Federal	1.713.071,64	1.452.896,38	647.788,29	648.283,29
1.496	Atenção da Média e Alta Complexidade Ambulatorial e Hospitalar	1.203.302,48	1.265.557,48	288.681,22	278.041,22
1.497	Vigilância em Saúde	559.282,30	279.282,30	279.282,30	279.282,30
1.499	Gestão do SUS	188.993,30	0,00	0,00	0,00
1.500	Investimentos na Rede de Serviços de Saúde	304.255,27	0,00	0,00	0,00
1.510	Taxa – Exercício Poder de Polícia	14.842.621,87	14.094.587,10	12.420.656,72	11.937.762,70
1.520	Bloco de Custeio das Ações e Serviços Públicos de Saúde	13.192.364,17	15.077.406,05	13.461.090,73	13.087.275,13
1.521	Bloco de Investimento na Rede de Serviços Públicos de Saúde	2.432.744,73	1.120.132,00	689.677,11	689.677,11
1859	Investimento em Saúde	4.772.630,00	4.764.165,42	4.053.533,68	3.342.839,54
TOTAL R\$		122.466.306,87	117.102.226,13	106.676.113,08	103.524.969,15

Fonte: Departamento de Controle Financeiro da Secretaria da Fazenda – “Despesas nas Categorias por Recurso – período de janeiro a dezembro de 2019”.



RELATÓRIO ANUAL DE GESTÃO – RAG 2019



20.1 Quadro II

DEMONSTRATIVO DAS DESPESAS NA GESTÃO NO PERÍODO JANEIRO A DEZEMBRO 2.019					
RECURSO MUNICIPAL					
FONTE	PROGRAMA	DOTAÇÃO ATUALIZADA	EMPENHADO	LIQUIDADO	PAGO
1.000	Recursos Ordinários (Livres)	8.418.722,67	7.511.117,44	6.624.765,37	6.418.717,43
1.303	Receitas Vinculadas (EC 29/00 – 15%)	60.944.807,00	60.534.590,42	59.821.842,24	58.739.959,74
1.304	Receitas de Alienação da Saúde	4.000,00	0,00	0,00	0,00
1.510	Taxa – Exercício Poder de Polícia	14.842.621,87	14.094.587,10	12.420.565,72	11.937.762,70
1.859	Investimento em Saúde	4.772.630,00	4.764.165,42	4.053.533,68	3.342.839,54
TOTAL R\$		88.982.781,54	86.904.460,38	82.920.707,01	80.439.279,41
RECURSO FEDERAL					
FONTE	PROGRAMA	DOTAÇÃO ATUALIZADA	EMPENHADO	LIQUIDADO	PAGO
1.495	Atenção Básica Federal	1.713.071,64	1.452.896,38	647.788,29	648.283,29
1.496	Atenção da Média e Alta Complexidade Ambulatorial e Hospitalar	1.203.302,48	1.265.557,48	288.681,22	278.041,22
1.497	Vigilância em Saúde	559.282,30	279.282,30	279.282,30	279.282,30
1.499	Gestão do SUS	188.993,30	0,00	0,00	0,00
1.500	Investimentos na Rede de Serviços de Saúde	304.255,27	0,00	0,00	0,00
1.520	Vigilância em Saúde	13.192.364,17	15.077.406,05	13.461.090,73	13.087.275,13
1.521	Bloco de Investimento na Rede de Serviços Públicos de Saúde	2.432.744,73	1.120.132,00	689.677,11	689.677,11
TOTAL R\$		19.594.013,89	19.195.274,21	15.366.519,65	14.982.559,05



RELATÓRIO ANUAL DE GESTÃO – RAG 2019



RECURSO ESTADUAL					
FONTE	PROGRAMA	DOTAÇÃO ATUALIZADA	EMPENHADO	LIQUIDADO	PAGO
1.321	Atenção de Média e Alta Complexidade	4.708.106,21	4.520.020,74	4.351.449,06	4.319.044,54
1.489	Investimentos na Rede de Serviços de Saúde	950.000,00	750.000,00	360.399,23	360.399,23
1.490	Gestão SUS	6.000,00	0,00	0,00	0,00
1.491	Assistência Farmacêutica	3.000,00	0,00	0,00	0,00
1.492	Vigilância em Saúde	3.091.294,43	2.249.467,21	389.372,90	136.467,16
1.493	Atenção de Média e Alta complexidade	4.149.963,95	3.280.436,98	3.271.722,97	3.271.507,97
1.494	Atenção Básica Estadual	981.146,85	202.566,61	15.942,26	15.711,79
TOTAL R\$		13.889.511,44	11.002.491,54	8.388.886,42	8.103.130,69
TOTAL GERAL R\$		122.466.306,87	117.102.226,13	106.676.113,08	103.524.969,15

Fonte: Departamento de Controle Financeiro da Secretaria da Fazenda – “Despesa nas Categorias por Recurso – período de janeiro a dezembro de 2.019”.

20.2 Quadro III

APLICAÇÃO DE RECURSOS POR ORIGEM – MUNICIPAL, FEDERAL E ESTADUAL JANEIRO A DEZEMBRO DE 2.019							
MUNICIPAL		FEDERAL		ESTADUAL		TOTAL	
VALOR R\$	%	VALOR R\$	%	VALOR R\$	%	VALOR R\$	%
86.904.460,38	74,21	19.195.274,21	16,39	11.002.491,54	9,40	117.102.226,13	100

Fonte: Departamento de Controle Financeiro da Secretaria da Fazenda – Meses de janeiro a dezembro de 2.019.



RELATÓRIO ANUAL DE GESTÃO – RAG 2019



20.3 VALOR TOTAL ORÇADO E/OU EXECUTADO – 2019.

	DOTAÇÃO AUTORIZADA	DOTAÇÃO ATUALIZADA	EMPENHADO	LIQUIDADO	PAGO
TOTAL GERAL R\$	73.676.099,67	122.466.306,87	117.102.226,13	106.676.113,08	103.524.969,15
PERCENTUAL DE APLICAÇÃO EM AÇÕES E SERVIÇOS PÚBLICOS DE SAÚDE SOBRE A RECEITA DE IMPOSTO LÍQUIDA E TRANSFERÊNCIAS CONSTITUCIONAIS E LEGAIS LIMITE CONSTITUCIONAL 15% - <u>VALOR ATINGIDO 19,78%.</u>					

20.4. DEMONSTRATIVO DAS DESPESAS NA GESTÃO – ATÉ O PERÍODO ACUMULADO – JANEIRO A DEZEMBRO DE 2.019:



MUNICÍPIO DE PARANAGUA

Execução Orçamentária

Despesa

Até: 31/12/2019 Tipo: Valores Detalhados Saldo de: 01/01/2019 período: De 01/01/2019 até 31/12/2019

			DESPESA			MOVIMENTO NO PERÍODO			ESTORNOS		
			Autorizada	Atualizada	Reservado	Empenhado	Liquidado	Pago	Empenho	Liquidação	Pagamento
10 Secretaria Municipal de Saúde											
10.001 - Fundo Municipal de Saúde											
0010.0121.0006.2067 - Gestão do SUS.											
360	3339030000000000000 - Material de consumo	01499	1.000,00	58.993,30	0,00	0,00	0,00	0,00	0,00	0,00	0,00
1073	3339030000000000000 - Material de consumo	01520	0,00	50,00	0,00	0,00	0,00	0,00	0,00	0,00	0,00
361	3339039000000000000 - Outros serviços de terceiros - pessoa jurídica	01499	1.000,00	100.000,00	0,00	0,00	0,00	0,00	0,00	0,00	0,00
1074	3339039000000000000 - Outros serviços de terceiros - pessoa jurídica	01520	0,00	1.000,00	999,99	0,00	0,00	0,00	0,00	0,00	0,00
362	3449052000000000000 - Equipamentos e material permanente	01000	242.000,00	227.000,00	8.565,69	177.211,79	11.606,80	11.606,80	0,00	0,00	0,00
363	3449052000000000000 - Equipamentos e material permanente	01499	1.000,00	30.000,00	0,00	0,00	0,00	0,00	0,00	0,00	0,00
1075	3449052000000000000 - Equipamentos e material permanente	01520	0,00	1.000,00	0,00	0,00	0,00	0,00	0,00	0,00	0,00
TOTAL POR FUNCIONAL			245.000,00	418.043,30	9.565,68	177.211,79	11.606,80	11.606,80	0,00	0,00	0,00
0010.0122.0006.2060 - Gabinete do Secretário.											
233	3319005000000000000 - Outros benefícios previdenciários do servidor ou do militar	01303	20.000,00	0,00	0,00	0,00	0,00	0,00	0,00	0,00	0,00
234	3319011000000000000 - Vencimentos e vantagens fixas - pessoal civil	01303	13.400.000,00	5.948.855,42	0,00	5.946.558,79	5.946.558,79	6.128.024,42	0,00	825,77	182.291,40
235	3319013000000000000 - Obrigações patronais	01303	500.000,00	124.000,00	0,00	117.705,37	117.705,37	103.125,41	0,00	0,00	0,00
236	3319016000000000000 - Outras despesas variáveis - pessoal civil	01303	1.400.000,00	620.000,00	0,00	579.653,81	579.653,81	579.653,81	0,00	0,00	0,00
237	3319049000000000000 - Auxílio-transporte	01303	30.000,00	0,00	0,00	0,00	0,00	0,00	0,00	0,00	0,00
238	3319113000000000000 - Obrigações patronais	01303	1.600.000,00	460.000,00	0,00	455.857,51	455.857,51	379.927,25	0,00	0,00	0,00
1171	3319113000000000000 - Obrigações patronais	01510	0,00	50.000,00	0,00	48.698,43	48.698,43	0,00	0,00	0,00	0,00
239	3339014000000000000 - Diárias - pessoal civil	01000	30.000,00	13.000,00	0,00	12.306,14	12.306,14	12.306,14	0,00	0,00	0,00
240	3339030000000000000 - Material de consumo	01000	900.000,00	550.000,00	0,00	549.623,57	500.932,24	500.932,24	391,50	0,00	0,00
241	3339030000000000000 - Material de consumo	01303	300.000,00	285.000,00	0,00	217.323,47	139.874,41	139.605,31	0,00	0,00	0,00
242	3339032000000000000 - Material, bem ou serviço para distribuição gratuita	01303	400.000,00	400.000,00	0,00	398.937,74	369.689,80	369.689,80	0,00	0,00	0,00
243	3339033000000000000 - Passagens e despesas com locomoção	01303	70.000,00	29.000,00	0,00	28.500,00	12.103,56	12.103,56	0,00	0,00	0,00
244	3339035000000000000 - Serviços de consultoria	01303	20.000,00	1.000,00	0,00	0,00	0,00	0,00	0,00	0,00	0,00
245	3339036000000000000 - Outros serviços de terceiros - pessoa física	01303	50.000,00	350.000,00	0,00	342.975,14	342.975,14	342.975,14	0,00	0,00	0,00

**MUNICÍPIO DE PARANAGUA**

Execução Orçamentária

Despesa

Até: 31/12/2019 Tipo: Valores Detalhados Saldo de: 01/01/2019 período: De 01/01/2019 até 31/12/2019

			DESPESA			MOVIMENTO NO PERÍODO			ESTORNOS		
			Autorizada	Atualizada	Reservado	Empenhado	Liquidado	Pago	Empenho	Liquidação	Pagamento
10 Secretaria Municipal de Saúde											
10.001 - Fundo Municipal de Saúde											
0010.0122.0006.2060 - Gabinete do Secretário.											
246	3339039000000000000 - Outros serviços de terceiros - pessoa jurídica	01000	367.000,00	570.723,00	0,00	570.723,00	488.862,84	488.862,84	0,00	0,00	0,00
247	3339039000000000000 - Outros serviços de terceiros - pessoa jurídica	01303	800.000,00	4.733.307,00	0,00	4.795.064,42	4.509.384,91	4.450.376,13	69.086,55	0,00	0,00
248	3339040000000000000 - Serviços de tecnologia da informação e comunicação - pessoa jurídica	01303	1.000,00	156.000,00	0,00	144.476,99	144.476,99	144.476,99	0,00	0,00	0,00
1145	3339040000000000000 - Serviços de tecnologia da informação e comunicação - pessoa jurídica	01520	0,00	135.000,00	0,00	134.939,78	108.954,71	82.969,64	0,00	0,00	0,00
249	3339046000000000000 - Auxílio-alimentação	01303	3.200.000,00	4.600.000,00	0,00	4.600.000,00	4.600.000,00	3.866.289,37	0,00	0,00	0,00
1108	3339049000000000000 - Auxílio-transporte	01000	0,00	2.250.000,00	0,00	1.748.986,52	1.748.986,52	1.748.986,52	0,00	0,00	0,00
250	3449051000000000000 - Obras e instalações	01303	10.000,00	10.000,00	0,00	10.000,00	0,00	0,00	0,00	0,00	0,00
251	3449052000000000000 - Equipamentos e material permanente	01303	400.000,00	417.000,00	0,00	416.081,58	410.671,58	401.841,58	0,00	0,00	0,00
252	3449052000000000000 - Equipamentos e material permanente	01304	4.000,00	4.000,00	0,00	0,00	0,00	0,00	0,00	0,00	0,00
1151	3459065000000000000 - Constituição ou aumento de capital de empresas	01000	0,00	300.000,00	0,00	300.000,00	300.000,00	300.000,00	0,00	0,00	0,00
TOTAL POR FUNCIONAL			23.502.000,00	22.006.885,42	0,00	21.418.412,26	20.837.692,75	20.052.146,15	69.478,05	825,77	182.291,40
0010.0122.0006.2061 - Conselho Municipal da Saúde.											
253	3339030000000000000 - Material de consumo	01303	5.000,00	5.000,00	0,00	185,01	185,01	185,01	0,00	0,00	0,00
254	3339030000000000000 - Material de consumo	01490	2.000,00	2.000,00	0,00	0,00	0,00	0,00	0,00	0,00	0,00
255	3339039000000000000 - Outros serviços de terceiros - pessoa jurídica	01303	10.000,00	10.000,00	0,00	10.000,00	10.000,00	10.000,00	0,00	0,00	0,00
256	3339039000000000000 - Outros serviços de terceiros - pessoa jurídica	01490	2.000,00	2.000,00	0,00	0,00	0,00	0,00	0,00	0,00	0,00
257	3449052000000000000 - Equipamentos e material permanente	01303	5.000,00	5.000,00	0,00	0,00	0,00	0,00	0,00	0,00	0,00
258	3449052000000000000 - Equipamentos e material permanente	01490	2.000,00	2.000,00	0,00	0,00	0,00	0,00	0,00	0,00	0,00
TOTAL POR FUNCIONAL			26.000,00	26.000,00	0,00	10.185,01	10.185,01	10.185,01	0,00	0,00	0,00
0010.0301.0006.2062 - Atenção Básica.											
259	3319004000000000000 - Contratação por tempo determinado	01303	8.000.000,00	5.519.417,16	0,00	5.519.417,16	5.519.417,16	5.519.417,16	0,00	0,00	0,00
260	3319004000000000000 - Contratação por tempo determinado	01495	2.800.000,00	156.691,83	156.691,83	0,00	0,00	0,00	0,00	0,00	0,00
1040	3319004000000000000 - Contratação por tempo determinado	01520	0,00	5.679.308,17	0,00	7.467.284,39	7.467.284,39	7.467.284,39	1.839.234,82	1.839.234,82	1.839.234,82



MUNICÍPIO DE PARANAGUA

Execução Orçamentária

Despesa

Até: 31/12/2019 Tipo: Valores Detalhados Saldo de: 01/01/2019 período: De 01/01/2019 até 31/12/2019

			DESPESA			MOVIMENTO NO PERÍODO			ESTORNOS		
			Autorizada	Atualizada	Reservado	Empenhado	Liquidado	Pago	Empenho	Liquidação	Pagamento
10 Secretaria Municipal de Saúde											
10.001 - Fundo Municipal de Saúde											
0010.0301.0006.2062 - Atenção Básica.											
261	3319005000000000000 - Outros benefícios previdenciários do servidor ou do militar	01495	20.000,00	0,00	0,00	0,00	0,00	0,00	0,00	0,00	0,00
1057	3319005000000000000 - Outros benefícios previdenciários do servidor ou do militar	01520	0,00	0,00	0,00	0,00	0,00	0,00	0,00	0,00	0,00
1161	3319011000000000000 - Vencimentos e vantagens fixas - pessoal civil	01000	0,00	2.000.000,00	0,00	1.984.379,98	1.984.379,98	1.984.379,98	0,00	0,00	0,00
262	3319011000000000000 - Vencimentos e vantagens fixas - pessoal civil	01303	4.662.500,00	13.412.500,00	0,00	13.402.710,29	13.402.710,29	13.402.710,29	0,00	0,00	0,00
263	3319011000000000000 - Vencimentos e vantagens fixas - pessoal civil	01495	820.000,00	45.906,05	45.906,05	0,00	0,00	0,00	0,00	0,00	0,00
1170	3319011000000000000 - Vencimentos e vantagens fixas - pessoal civil	01510	0,00	1.320.000,00	0,00	1.318.426,27	1.318.426,27	1.318.426,27	0,00	0,00	0,00
1042	3319011000000000000 - Vencimentos e vantagens fixas - pessoal civil	01520	0,00	474.093,95	0,00	473.092,45	473.092,45	473.092,45	0,00	0,00	0,00
264	3319013000000000000 - Obrigações patronais	01303	2.300.000,00	2.300.000,00	0,00	2.205.356,81	2.205.356,81	2.044.824,38	0,00	0,00	0,00
265	3319013000000000000 - Obrigações patronais	01495	430.000,00	34.023,71	34.023,71	0,00	0,00	0,00	0,00	0,00	0,00
1043	3319013000000000000 - Obrigações patronais	01520	0,00	395.976,29	0,00	393.988,26	393.988,26	363.306,61	0,00	0,00	0,00
1162	3319016000000000000 - Outras despesas variáveis - pessoal civil	01000	0,00	200.000,00	0,00	177.540,49	177.540,49	177.540,49	0,00	0,00	0,00
266	3319016000000000000 - Outras despesas variáveis - pessoal civil	01303	1.300.000,00	1.692.471,34	0,00	1.692.471,34	1.692.471,34	1.692.471,34	0,00	0,00	0,00
267	3319016000000000000 - Outras despesas variáveis - pessoal civil	01495	10.000,00	708,26	708,26	0,00	0,00	0,00	0,00	0,00	0,00
1044	3319016000000000000 - Outras despesas variáveis - pessoal civil	01520	0,00	9.291,74	0,00	8.879,82	8.879,82	8.879,82	0,00	0,00	0,00
268	3319049000000000000 - Auxílio-transporte	01495	10.000,00	0,00	0,00	0,00	0,00	0,00	0,00	0,00	0,00
1045	3319049000000000000 - Auxílio-transporte	01520	0,00	10.000,00	0,00	0,00	0,00	0,00	0,00	0,00	0,00
1163	3319113000000000000 - Obrigações patronais	01000	0,00	200.000,00	0,00	194.067,70	194.067,70	187.209,68	281,64	281,64	0,00
269	3319113000000000000 - Obrigações patronais	01303	1.560.000,00	1.788.865,25	0,00	1.788.865,25	1.788.865,25	1.788.813,81	0,00	0,00	0,00
270	3319113000000000000 - Obrigações patronais	01495	40.000,00	5.128,63	5.128,63	0,00	0,00	0,00	0,00	0,00	0,00
1172	3319113000000000000 - Obrigações patronais	01510	0,00	210.000,00	0,00	209.531,22	209.531,22	0,00	0,00	0,00	0,00
1046	3319113000000000000 - Obrigações patronais	01520	0,00	54.871,37	0,00	52.699,60	52.699,60	47.387,06	0,00	0,00	0,00



MUNICÍPIO DE PARANAGUA

Execução Orçamentária

Despesa

Até: 31/12/2019 Tipo: Valores Detalhados Saldo de: 01/01/2019 período: De 01/01/2019 até 31/12/2019

			DESPESA			MOVIMENTO NO PERÍODO			ESTORNOS		
			Autorizada	Atualizada	Reservado	Empenhado	Liquidado	Pago	Empenho	Liquidação	Pagamento
10 Secretaria Municipal de Saúde											
10.001 - Fundo Municipal de Saúde											
0010.0301.0006.2062 - Atenção Básica.											
271	33390140000000000000 - Diárias - pessoal civil	01495	10.000,00	0,00	0,00	0,00	0,00	0,00	0,00	0,00	0,00
1047	33390140000000000000 - Diárias - pessoal civil	01520	0,00	0,00	0,00	0,00	0,00	0,00	0,00	0,00	0,00
272	33390300000000000000 - Material de consumo	01494	20.000,00	20.000,00	0,00	18.678,15	13.944,70	13.870,41	1.213,15	0,00	0,00
273	33390300000000000000 - Material de consumo	01495	600.000,00	591.019,59	516.393,05	573.702,81	64.641,58	64.641,58	505.329,83	0,00	0,00
1055	33390300000000000000 - Material de consumo	01520	0,00	639.980,41	0,00	634.510,08	582.242,46	541.296,41	0,00	3.673,78	0,00
274	33390320000000000000 - Material, bem ou serviço para distribuição gratuita	01495	150.000,00	0,00	0,00	0,00	0,00	0,00	0,00	0,00	0,00
1048	33390320000000000000 - Material, bem ou serviço para distribuição gratuita	01520	0,00	1.070.950,00	0,00	1.070.642,57	627.018,26	591.265,46	0,00	51,80	0,00
275	33390330000000000000 - Passagens e despesas com locomoção	01495	80.000,00	0,00	0,00	0,00	0,00	0,00	0,00	0,00	0,00
1049	33390330000000000000 - Passagens e despesas com locomoção	01520	0,00	0,00	0,00	0,00	0,00	0,00	0,00	0,00	0,00
276	33390350000000000000 - Serviços de consultoria	01495	10.000,00	0,00	0,00	0,00	0,00	0,00	0,00	0,00	0,00
1080	33390350000000000000 - Serviços de consultoria	01520	0,00	0,00	0,00	0,00	0,00	0,00	0,00	0,00	0,00
277	33390360000000000000 - Outros serviços de terceiros - pessoa física	01495	30.000,00	0,00	0,00	0,00	0,00	0,00	0,00	0,00	0,00
1051	33390360000000000000 - Outros serviços de terceiros - pessoa física	01520	0,00	0,00	0,00	0,00	0,00	0,00	0,00	0,00	0,00
278	33390390000000000000 - Outros serviços de terceiros - pessoa jurídica	01494	20.000,00	541.146,85	0,00	4.238,46	1.997,56	1.841,38	450,60	0,00	0,00
279	33390390000000000000 - Outros serviços de terceiros - pessoa jurídica	01495	800.000,00	796.588,47	272.628,56	796.588,47	523.959,91	523.959,91	712.628,56	440.000,00	440.000,00
1056	33390390000000000000 - Outros serviços de terceiros - pessoa jurídica	01520	0,00	1.092.128,12	96.030,52	1.028.890,10	921.866,39	921.866,39	32.809,09	0,00	0,00
1148	33390460000000000000 - Auxílio-alimentação	01000	0,00	490.000,00	0,00	468.400,00	202.367,67	8.400,00	0,00	0,00	0,00
1087	33390460000000000000 - Auxílio-alimentação	01303	0,00	30.000,00	0,00	30.000,00	21.704,75	21.704,75	297,00	0,00	0,00
280	33390460000000000000 - Auxílio-alimentação	01495	600.000,00	2.100,00	0,00	4.200,00	2.100,00	2.100,00	2.100,00	0,00	0,00
1078	33390460000000000000 - Auxílio-alimentação	01520	0,00	597.900,00	0,00	597.900,00	597.900,00	597.900,00	0,00	0,00	0,00
1149	33390480000000000000 - Outros auxílios financeiros a pessoas físicas	01000	0,00	100.000,00	0,00	103.878,25	99.942,75	94.720,50	3.935,50	0,00	0,00
1086	33390480000000000000 - Outros auxílios financeiros a pessoas físicas	01303	0,00	263.000,00	0,00	274.754,01	262.874,01	254.631,51	11.781,00	0,00	0,00
281	33390480000000000000 - Outros auxílios financeiros a pessoas físicas	01495	300.000,00	47.941,50	0,00	55.441,50	47.941,50	48.436,50	7.500,00	0,00	495,00

**MUNICÍPIO DE PARANAGUA**

Execução Orçamentária

Despesa

Até: 31/12/2019 Tipo: Valores Detalhados Saldo de: 01/01/2019 período: De 01/01/2019 até 31/12/2019

			DESPESA			MOVIMENTO NO PERÍODO			ESTORNOS		
			Autorizada	Atualizada	Reservado	Empenhado	Liquidado	Pago	Empenho	Liquidação	Pagamento
10 Secretaria Municipal de Saúde											
10.001 - Fundo Municipal de Saúde											
0010.0301.0006.2062 - Atenção Básica.											
1052	3339048000000000000 - Outros auxílios financeiros a pessoas físicas	01520	0,00	58,50	0,00	0,00	0,00	0,00	0,00	0,00	0,00
282	3449051000000000000 - Obras e instalações	01495	10.000,00	0,00	0,00	0,00	0,00	0,00	0,00	0,00	0,00
1174	3449051000000000000 - Obras e instalações	01510	0,00	373.000,00	0,00	273.000,00	0,00	0,00	0,00	0,00	0,00
1053	3449051000000000000 - Obras e instalações	01520	0,00	0,00	0,00	0,00	0,00	0,00	0,00	0,00	0,00
283	3449052000000000000 - Equipamentos e material permanente	01494	20.000,00	420.000,00	0,00	179.650,00	0,00	0,00	0,00	0,00	0,00
284	3449052000000000000 - Equipamentos e material permanente	01495	270.000,00	22.963,60	0,00	22.963,60	9.145,30	9.145,30	0,00	0,00	0,00
1054	3449052000000000000 - Equipamentos e material permanente	01520	0,00	147.036,40	0,00	107.228,14	17.000,00	17.000,00	0,00	0,00	0,00
TOTAL POR FUNCIONAL			24.872.500,00	42.755.067,19	1.127.510,61	43.133.377,17	40.885.357,87	40.188.523,83	3.117.561,19	2.283.242,04	2.279.729,82
0010.0302.0006.2063 - Atenção de Média e alta complexidade ambulatorial e Hospitalar.											
285	3319004000000000000 - Contratação por tempo determinado	01303	580.000,00	330.000,00	0,00	290.339,02	290.339,02	290.339,02	0,00	0,00	0,00
286	3319004000000000000 - Contratação por tempo determinado	01496	20.000,00	0,00	0,00	0,00	0,00	0,00	0,00	0,00	0,00
1024	3319004000000000000 - Contratação por tempo determinado	01520	0,00	0,00	0,00	0,00	0,00	0,00	0,00	0,00	0,00
287	3319005000000000000 - Outros benefícios previdenciários do servidor ou do militar	01496	5.000,00	0,00	0,00	0,00	0,00	0,00	0,00	0,00	0,00
1025	3319005000000000000 - Outros benefícios previdenciários do servidor ou do militar	01520	0,00	0,00	0,00	0,00	0,00	0,00	0,00	0,00	0,00
288	3319011000000000000 - Vencimentos e vantagens fixas - pessoal civil	01303	4.400.000,00	8.051.727,42	0,00	8.051.727,42	8.051.727,42	8.051.727,42	0,00	0,00	2.000,00
289	3319011000000000000 - Vencimentos e vantagens fixas - pessoal civil	01496	220.000,00	0,00	0,00	0,00	0,00	0,00	0,00	0,00	0,00
1169	3319011000000000000 - Vencimentos e vantagens fixas - pessoal civil	01510	0,00	730.000,00	0,00	671.232,18	671.232,18	671.232,18	0,00	0,00	0,00
1026	3319011000000000000 - Vencimentos e vantagens fixas - pessoal civil	01520	0,00	0,00	0,00	0,00	0,00	0,00	0,00	0,00	0,00
290	3319013000000000000 - Obrigações patronais	01303	250.000,00	105.000,00	0,00	85.939,36	85.939,36	82.512,58	0,00	0,00	0,00
291	3319013000000000000 - Obrigações patronais	01496	50.000,00	0,00	0,00	0,00	0,00	0,00	0,00	0,00	0,00
1027	3319013000000000000 - Obrigações patronais	01520	0,00	0,00	0,00	0,00	0,00	0,00	0,00	0,00	0,00
292	3319016000000000000 - Outras despesas variáveis - pessoal civil	01303	200.000,00	710.000,00	0,00	697.633,99	697.633,99	697.633,99	0,00	0,00	0,00



MUNICÍPIO DE PARANAGUA

Execução Orçamentária

Despesa

Até: 31/12/2019 Tipo: Valores Detalhados Saldo de: 01/01/2019 período: De 01/01/2019 até 31/12/2019

			DESPESA			MOVIMENTO NO PERÍODO			ESTORNOS		
			Autorizada	Atualizada	Reservado	Empenhado	Liquidado	Pago	Empenho	Liquidação	Pagamento
10 Secretaria Municipal de Saúde											
10.001 - Fundo Municipal de Saúde											
0010.0302.0006.2063 - Atenção de Média e alta complexidade ambulatorial e Hospitalar.											
293	3319016000000000000 - Outras despesas variáveis - pessoal civil	01496	30.000,00	0,00	0,00	0,00	0,00	0,00	0,00	0,00	0,00
1028	3319016000000000000 - Outras despesas variáveis - pessoal civil	01520	0,00	0,00	0,00	0,00	0,00	0,00	0,00	0,00	0,00
294	3319049000000000000 - Auxílio-transporte	01496	5.000,00	0,00	0,00	0,00	0,00	0,00	0,00	0,00	0,00
1029	3319049000000000000 - Auxílio-transporte	01520	0,00	0,00	0,00	0,00	0,00	0,00	0,00	0,00	0,00
295	3319113000000000000 - Obrigações patronais	01303	1.200.000,00	1.180.000,00	0,00	1.175.382,97	1.175.382,97	1.007.218,52	0,00	0,00	0,00
296	3319113000000000000 - Obrigações patronais	01496	50.000,00	0,00	0,00	0,00	0,00	0,00	0,00	0,00	0,00
1173	3319113000000000000 - Obrigações patronais	01510	0,00	110.000,00	0,00	0,00	0,00	0,00	0,00	0,00	0,00
1030	3319113000000000000 - Obrigações patronais	01520	0,00	0,00	0,00	0,00	0,00	0,00	0,00	0,00	0,00
297	3337170000000000000 - Rateio pela participação em consórcio público	01303	2.400.000,00	3.230.000,00	0,00	3.173.027,79	3.152.374,46	3.152.374,46	0,00	0,00	0,00
298	3337170000000000000 - Rateio pela participação em consórcio público	01493	300.000,00	3.259.642,50	0,00	3.084.325,00	3.084.325,00	3.084.325,00	0,00	0,00	0,00
299	3337170000000000000 - Rateio pela participação em consórcio público	01496	902.000,00	867.984,00	578.656,00	867.984,00	144.664,00	144.664,00	723.320,00	0,00	0,00
1031	3337170000000000000 - Rateio pela participação em consórcio público	01520	0,00	1.593.320,00	0,00	2.178.960,00	1.600.304,00	1.455.640,00	587.656,00	9.000,00	9.000,00
300	3339014000000000000 - Diárias - pessoal civil	01496	1.000,00	0,00	0,00	0,00	0,00	0,00	0,00	0,00	0,00
1032	3339014000000000000 - Diárias - pessoal civil	01520	0,00	1.000,00	0,00	0,00	0,00	0,00	0,00	0,00	0,00
301	3339030000000000000 - Material de consumo	01321	300.000,00	218.907,00	0,00	107.624,87	57.984,63	48.413,44	0,00	0,00	0,00
302	3339030000000000000 - Material de consumo	01493	100.000,00	220.000,00	0,00	87.970,65	87.970,65	87.970,65	0,00	0,00	0,00
303	3339030000000000000 - Material de consumo	01496	30.000,00	0,00	0,00	0,00	0,00	0,00	0,00	0,00	0,00
1033	3339030000000000000 - Material de consumo	01520	0,00	30.000,00	0,00	26.996,47	26.996,47	26.996,47	0,00	0,00	0,00
1175	3339032000000000000 - Material, bem ou serviço para distribuição gratuita	01000	0,00	80.000,00	0,00	79.500,00	0,00	0,00	0,00	0,00	0,00
304	3339032000000000000 - Material, bem ou serviço para distribuição gratuita	01303	480.000,00	453.000,00	0,00	554.198,48	414.997,90	414.997,90	101.664,00	0,00	0,00
1092	3339032000000000000 - Material, bem ou serviço para distribuição gratuita	01321	0,00	300.000,00	0,00	275.554,95	206.186,19	206.186,19	0,00	0,00	0,00
305	3339032000000000000 - Material, bem ou serviço para distribuição gratuita	01493	20.000,00	189.321,45	0,00	0,00	0,00	0,00	0,00	0,00	0,00

**MUNICÍPIO DE PARANAGUA**

Execução Orçamentária

Despesa

Até: 31/12/2019 Tipo: Valores Detalhados Saldo de: 01/01/2019 período: De 01/01/2019 até 31/12/2019

			DESPESA			MOVIMENTO NO PERÍODO			ESTORNOS		
			Autorizada	Atualizada	Reservado	Empenhado	Liquidado	Pago	Empenho	Liquidação	Pagamento
10 Secretaria Municipal de Saúde											
10.001 - Fundo Municipal de Saúde											
0010.0302.0006.2063 - Atenção de Média e alta complexidade ambulatorial e Hospitalar.											
306	3339032000000000000 - Material, bem ou serviço para distribuição gratuita	01496	816.000,00	335.318,48	0,00	397.573,48	144.017,22	133.377,22	214.676,08	0,00	0,00
1034	3339032000000000000 - Material, bem ou serviço para distribuição gratuita	01520	0,00	350.681,52	0,00	350.641,55	228.491,98	216.774,78	0,00	0,00	0,00
307	3339033000000000000 - Passagens e despesas com locomoção	01493	50.000,00	50.000,00	0,00	0,00	0,00	0,00	0,00	0,00	0,00
308	3339033000000000000 - Passagens e despesas com locomoção	01496	300.000,00	0,00	0,00	0,00	0,00	0,00	0,00	0,00	0,00
1035	3339033000000000000 - Passagens e despesas com locomoção	01520	0,00	280.000,00	0,00	257.939,85	122.522,14	110.086,11	0,00	0,00	0,00
309	3339035000000000000 - Serviços de consultoria	01493	30.000,00	30.000,00	0,00	0,00	0,00	0,00	0,00	0,00	0,00
310	3339036000000000000 - Outros serviços de terceiros - pessoa física	01496	30.000,00	0,00	0,00	0,00	0,00	0,00	0,00	0,00	0,00
1036	3339036000000000000 - Outros serviços de terceiros - pessoa física	01520	0,00	30.000,00	0,00	0,00	0,00	0,00	0,00	0,00	0,00
311	3339039000000000000 - Outros serviços de terceiros - pessoa jurídica	01321	300.000,00	4.149.999,21	2.655,89	4.136.840,92	4.087.278,24	4.064.444,91	0,00	0,00	0,00
312	3339039000000000000 - Outros serviços de terceiros - pessoa jurídica	01493	120.000,00	120.000,00	0,00	108.141,33	99.427,32	99.212,32	0,00	0,00	0,00
313	3339039000000000000 - Outros serviços de terceiros - pessoa jurídica	01496	31.000,00	0,00	0,00	0,00	0,00	0,00	0,00	0,00	0,00
1037	3339039000000000000 - Outros serviços de terceiros - pessoa jurídica	01520	0,00	261.000,00	3.969,48	254.462,46	213.727,90	161.383,34	0,00	23.672,28	0,00
314	3449051000000000000 - Obras e instalações	01496	20.000,00	0,00	0,00	0,00	0,00	0,00	0,00	0,00	0,00
1038	3449051000000000000 - Obras e instalações	01520	0,00	20.000,00	0,00	0,00	0,00	0,00	0,00	0,00	0,00
315	3449052000000000000 - Equipamentos e material permanente	01321	39.200,00	39.200,00	15.140,15	0,00	0,00	0,00	0,00	0,00	0,00
316	3449052000000000000 - Equipamentos e material permanente	01493	80.000,00	280.000,00	0,00	0,00	0,00	0,00	0,00	0,00	0,00
317	3449052000000000000 - Equipamentos e material permanente	01496	45.000,00	0,00	0,00	0,00	0,00	0,00	0,00	0,00	0,00
1039	3449052000000000000 - Equipamentos e material permanente	01520	0,00	0,00	0,00	0,00	0,00	0,00	0,00	0,00	0,00
TOTAL POR FUNCIONAL			13.404.200,00	27.606.101,58	600.421,52	26.913.996,74	24.643.523,04	24.207.510,50	1.627.316,08	32.672,28	11.000,00
0010.0303.0006.1000 - Investimento em Saúde.											
224	3449051000000000000 - Obras e instalações	01000	100.000,00	862.499,67	0,00	862.000,00	621.272,24	621.272,24	0,00	0,00	0,00
225	3449051000000000000 - Obras e instalações	01303	520.000,00	520.000,00	30,00	519.970,00	415.100,20	415.100,20	0,00	0,00	0,00
226	3449051000000000000 - Obras e instalações	01489	25.000,00	925.000,00	175.000,00	750.000,00	360.399,23	360.399,23	0,00	0,00	0,00

**MUNICÍPIO DE PARANAGUA**

Execução Orçamentária

Despesa

Até: 31/12/2019 Tipo: Valores Detalhados Saldo de: 01/01/2019 período: De 01/01/2019 até 31/12/2019

			DESPESA			MOVIMENTO NO PERÍODO			ESTORNOS		
			Autorizada	Atualizada	Reservado	Empenhado	Liquidado	Pago	Empenho	Liquidação	Pagamento
10 Secretaria Municipal de Saúde											
10.001 - Fundo Municipal de Saúde											
0010.0303.0006.1000 - Investimento em Saúde.											
227	34490510000000000000 - Obras e instalações	01500	800.000,00	304.255,27	304.255,27	0,00	0,00	0,00	0,00	0,00	0,00
1077	34490510000000000000 - Obras e instalações	01521	0,00	495.744,73	245.744,73	244.800,00	232.345,11	232.345,11	0,00	0,00	0,00
1099	34490510000000000000 - Obras e instalações	01859	0,00	490.000,00	0,00	489.850,53	455.169,70	411.866,56	0,00	43.303,14	0,00
228	34490520000000000000 - Equipamentos e material permanente	01000	499.999,67	282.500,00	0,00	282.500,00	282.500,00	282.500,00	0,00	0,00	0,00
229	34490520000000000000 - Equipamentos e material permanente	01303	760.000,00	0,00	0,00	0,00	0,00	0,00	0,00	0,00	0,00
230	34490520000000000000 - Equipamentos e material permanente	01489	25.000,00	25.000,00	25.000,00	0,00	0,00	0,00	0,00	0,00	0,00
231	34490520000000000000 - Equipamentos e material permanente	01493	1.000,00	1.000,00	0,00	0,00	0,00	0,00	0,00	0,00	0,00
232	34490520000000000000 - Equipamentos e material permanente	01500	837.000,00	0,00	0,00	0,00	0,00	0,00	0,00	0,00	0,00
1076	34490520000000000000 - Equipamentos e material permanente	01521	0,00	1.502.000,00	365.000,00	875.332,00	457.332,00	457.332,00	0,00	0,00	0,00
1100	34490520000000000000 - Equipamentos e material permanente	01859	0,00	4.282.630,00	0,00	4.274.314,89	3.598.363,98	2.930.972,98	0,00	0,00	0,00
TOTAL POR FUNCIONAL			3.567.999,67	9.690.629,67	1.115.030,00	8.298.767,42	6.422.482,46	5.711.788,32	0,00	43.303,14	0,00
0010.0303.0006.2066 - Assistência Farmacêutica.											
356	33390300000000000000 - Material de consumo	01491	1.000,00	1.000,00	0,00	0,00	0,00	0,00	0,00	0,00	0,00
357	33390390000000000000 - Outros serviços de terceiros - pessoa jurídica	01491	1.000,00	1.000,00	0,00	0,00	0,00	0,00	0,00	0,00	0,00
358	34490520000000000000 - Equipamentos e material permanente	01303	170.000,00	5.000,00	0,00	3.666,27	0,00	0,00	0,00	0,00	0,00
359	34490520000000000000 - Equipamentos e material permanente	01491	1.000,00	1.000,00	0,00	0,00	0,00	0,00	0,00	0,00	0,00
TOTAL POR FUNCIONAL			173.000,00	8.000,00	0,00	3.666,27	0,00	0,00	0,00	0,00	0,00
0010.0304.0006.2064 - Vigilância Sanitária											
318	33190040000000000000 - Contratação por tempo determinado	01510	260.000,00	460.000,00	0,00	210.197,93	210.197,93	210.197,93	0,00	0,00	0,00
319	33190050000000000000 - Outros benefícios previdenciários do servidor ou do militar	01510	100.000,00	100.000,00	0,00	0,00	0,00	0,00	0,00	0,00	0,00
320	33190110000000000000 - Vencimentos e vantagens fixas - pessoal civil	01510	1.200.000,00	1.200.000,00	0,00	1.197.018,38	1.197.018,38	1.197.018,38	0,00	0,00	0,00
321	33190130000000000000 - Obrigações patronais	01510	200.000,00	0,00	0,00	0,00	0,00	0,00	0,00	0,00	0,00
322	33190160000000000000 - Outras despesas variáveis - pessoal civil	01510	250.000,00	250.000,00	0,00	249.794,61	249.794,61	249.794,61	0,00	0,00	0,00
323	33190490000000000000 - Auxílio-transporte	01510	100.000,00	0,00	0,00	0,00	0,00	0,00	0,00	0,00	0,00



MUNICÍPIO DE PARANAGUA

Execução Orçamentária

Despesa

Até: 31/12/2019 Tipo: Valores Detalhados Saldo de: 01/01/2019 período: De 01/01/2019 até 31/12/2019

			DESPESA			MOVIMENTO NO PERÍODO			ESTORNOS		
			Autorizada	Atualizada	Reservado	Empenhado	Liquidado	Pago	Empenho	Liquidação	Pagamento
10 Secretaria Municipal de Saúde											
10.001 - Fundo Municipal de Saúde											
0010.0304.0006.2064 - Vigilância Sanitária											
324	33191130000000000000 - Obrigações patronais	01510	200.000,00	200.000,00	0,00	199.223,06	199.223,06	121.452,97	0,00	0,00	0,00
325	33390140000000000000 - Diárias - pessoal civil	01510	30.000,00	0,00	0,00	0,00	0,00	0,00	0,00	0,00	0,00
326	33390300000000000000 - Material de consumo	01510	280.000,00	480.000,00	0,00	493.452,74	310.862,77	303.627,39	21.384,45	0,00	0,00
327	33390320000000000000 - Material, bem ou serviço para distribuição gratuita	01510	50.000,00	750.000,00	0,00	748.692,41	433.886,27	431.574,26	0,00	0,00	0,00
328	33390360000000000000 - Outros serviços de terceiros - pessoa física	01510	50.000,00	0,00	0,00	0,00	0,00	0,00	0,00	0,00	0,00
329	33390390000000000000 - Outros serviços de terceiros - pessoa jurídica	01510	200.000,00	7.238.221,87	0,64	7.241.895,18	6.886.913,37	6.749.657,48	3.794,31	0,00	0,00
330	33390460000000000000 - Auxílio-alimentação	01510	350.000,00	350.000,00	0,00	350.000,00	350.000,00	350.000,00	0,00	0,00	0,00
1109	33390490000000000000 - Auxílio-transporte	01510	0,00	100.000,00	0,00	13.010,22	13.010,22	13.010,22	0,00	0,00	0,00
331	34490510000000000000 - Obras e instalações	01510	200.000,00	350.000,00	0,00	350.000,00	235.155,80	235.155,80	0,00	0,00	0,00
332	34490520000000000000 - Equipamentos e material permanente	01510	231.400,00	461.400,00	0,00	459.234,62	25.435,36	25.435,36	0,00	0,00	0,00
TOTAL POR FUNCIONAL			3.701.400,00	11.939.621,87	0,64	11.512.519,15	10.111.497,77	9.886.924,40	25.178,76	0,00	0,00
0010.0305.0006.2065 - Vigilância em Saúde.											
333	33190040000000000000 - Contratação por tempo determinado	01303	1.000.000,00	705.633,57	0,00	705.633,57	705.633,57	705.633,57	0,00	0,00	0,00
334	33190040000000000000 - Contratação por tempo determinado	01497	5.000,00	0,00	0,00	0,00	0,00	0,00	0,00	0,00	0,00
1058	33190040000000000000 - Contratação por tempo determinado	01520	0,00	0,00	0,00	0,00	0,00	0,00	0,00	0,00	0,00
335	33190050000000000000 - Outros benefícios previdenciários do servidor ou do militar	01497	5.000,00	0,00	0,00	0,00	0,00	0,00	0,00	0,00	0,00
1059	33190050000000000000 - Outros benefícios previdenciários do servidor ou do militar	01520	0,00	0,00	0,00	0,00	0,00	0,00	0,00	0,00	0,00
336	33190110000000000000 - Vencimentos e vantagens fixas - pessoal civil	01303	1.200.000,00	1.193.663,41	0,00	1.193.049,94	1.193.049,94	1.238.060,13	0,00	1.011,59	46.021,78
337	33190110000000000000 - Vencimentos e vantagens fixas - pessoal civil	01497	340.000,00	0,00	0,00	0,00	0,00	0,00	0,00	0,00	0,00
1060	33190110000000000000 - Vencimentos e vantagens fixas - pessoal civil	01520	0,00	0,00	0,00	0,00	0,00	0,00	0,00	0,00	0,00
338	33190130000000000000 - Obrigações patronais	01303	320.000,00	290.000,00	0,00	283.396,17	283.396,17	261.361,97	0,00	0,00	0,00
339	33190130000000000000 - Obrigações patronais	01497	30.000,00	0,00	0,00	0,00	0,00	0,00	0,00	0,00	0,00



MUNICÍPIO DE PARANAGUA

Execução Orçamentária

Despesa

Até: 31/12/2019 Tipo: Valores Detalhados Saldo de: 01/01/2019 período: De 01/01/2019 até 31/12/2019

			DESPESA			MOVIMENTO NO PERÍODO			ESTORNOS		
			Autorizada	Atualizada	Reservado	Empenhado	Liquidado	Pago	Empenho	Liquidação	Pagamento
10 Secretaria Municipal de Saúde											
10.001 - Fundo Municipal de Saúde											
0010.0305.0006.2065 - Vigilância em Saúde.											
1061	33190130000000000000 - Obrigações patronais	01520	0,00	0,00	0,00	0,00	0,00	0,00	0,00	0,00	0,00
340	33190160000000000000 - Outras despesas variáveis - pessoal civil	01303	200.000,00	186.000,00	0,00	177.638,65	177.638,65	177.638,65	0,00	0,00	0,00
341	33190160000000000000 - Outras despesas variáveis - pessoal civil	01497	30.000,00	0,00	0,00	0,00	0,00	0,00	0,00	0,00	0,00
1062	33190160000000000000 - Outras despesas variáveis - pessoal civil	01520	0,00	0,00	0,00	0,00	0,00	0,00	0,00	0,00	0,00
342	33190490000000000000 - Auxílio-transporte	01497	1.000,00	0,00	0,00	0,00	0,00	0,00	0,00	0,00	0,00
1063	33190490000000000000 - Auxílio-transporte	01520	0,00	0,00	0,00	0,00	0,00	0,00	0,00	0,00	0,00
343	33191130000000000000 - Obrigações patronais	01303	150.000,00	150.000,00	0,00	148.567,79	148.567,79	103.207,58	0,00	0,00	0,00
344	33191130000000000000 - Obrigações patronais	01497	50.000,00	0,00	0,00	0,00	0,00	0,00	0,00	0,00	0,00
1064	33191130000000000000 - Obrigações patronais	01520	0,00	0,00	0,00	0,00	0,00	0,00	0,00	0,00	0,00
345	33390140000000000000 - Diárias - pessoal civil	01497	5.000,00	0,00	0,00	0,00	0,00	0,00	0,00	0,00	0,00
1065	33390140000000000000 - Diárias - pessoal civil	01520	0,00	0,00	0,00	0,00	0,00	0,00	0,00	0,00	0,00
346	33390300000000000000 - Material de consumo	01492	10.000,00	612.771,82	0,00	0,00	0,00	0,00	0,00	0,00	0,00
347	33390300000000000000 - Material de consumo	01497	90.000,00	0,00	0,00	0,00	0,00	0,00	0,00	0,00	0,00
1066	33390300000000000000 - Material de consumo	01520	0,00	90.000,00	478,65	28.946,39	16.431,10	3.370,26	0,00	0,00	0,00
1144	33390320000000000000 - Material, bem ou serviço para distribuição gratuita	01492	0,00	2.179.586,23	3.656,40	2.173.053,81	389.372,90	136.467,16	0,00	0,00	0,00
348	33390320000000000000 - Material, bem ou serviço para distribuição gratuita	01497	5.000,00	0,00	0,00	0,00	0,00	0,00	0,00	0,00	0,00
1067	33390320000000000000 - Material, bem ou serviço para distribuição gratuita	01520	0,00	0,00	0,00	0,00	0,00	0,00	0,00	0,00	0,00
349	33390330000000000000 - Passagens e despesas com locomoção	01497	5.000,00	0,00	0,00	0,00	0,00	0,00	0,00	0,00	0,00
1068	33390330000000000000 - Passagens e despesas com locomoção	01520	0,00	0,00	0,00	0,00	0,00	0,00	0,00	0,00	0,00
350	33390350000000000000 - Serviços de consultoria	01497	5.000,00	0,00	0,00	0,00	0,00	0,00	0,00	0,00	0,00
1069	33390350000000000000 - Serviços de consultoria	01520	0,00	0,00	0,00	0,00	0,00	0,00	0,00	0,00	0,00
351	33390390000000000000 - Outros serviços de terceiros - pessoa jurídica	01492	10.000,00	265.076,38	0,00	76.413,40	0,00	0,00	0,00	0,00	0,00

**MUNICÍPIO DE PARANAGUA**

Execução Orçamentária

Despesa

Até: 31/12/2019 Tipo: Valores Detalhados Saldo de: 01/01/2019 período: De 01/01/2019 até 31/12/2019

			DESPESA			MOVIMENTO NO PERÍODO			ESTORNOS		
			Autorizada	Atualizada	Reservado	Empenhado	Liquidado	Pago	Empenho	Liquidação	Pagamento
10 Secretaria Municipal de Saúde											
10.001 - Fundo Municipal de Saúde											
0010.0305.0006.2065 - Vigilância em Saúde.											
352	3339039000000000000 - Outros serviços de terceiros - pessoa jurídica	01497	280.000,00	535.760,38	268.000,00	267.760,38	267.760,38	267.760,38	0,00	0,00	0,00
1071	3339039000000000000 - Outros serviços de terceiros - pessoa jurídica	01520	0,00	12.239,62	61,05	9.404,14	1.690,80	775,94	0,00	0,00	0,00
353	3449051000000000000 - Obras e instalações	01497	100.000,00	0,00	0,00	0,00	0,00	0,00	0,00	0,00	0,00
1070	3449051000000000000 - Obras e instalações	01520	0,00	0,00	0,00	0,00	0,00	0,00	0,00	0,00	0,00
354	3449052000000000000 - Equipamentos e material permanente	01492	10.000,00	33.860,00	0,00	0,00	0,00	0,00	0,00	0,00	0,00
355	3449052000000000000 - Equipamentos e material permanente	01497	200.000,00	23.521,92	12.000,00	11.521,92	11.521,92	11.521,92	0,00	0,00	0,00
1072	3449052000000000000 - Equipamentos e material permanente	01520	0,00	478,08	0,00	0,00	0,00	0,00	0,00	0,00	0,00
TOTAL POR FUNCIONAL			4.051.000,00	6.278.591,41	284.196,10	5.075.386,16	3.195.063,22	2.905.797,56	0,00	1.011,59	46.021,78
0010.0846.0000.6 - Indenização e Restituição											
218	3319094000000000000 - Indenizações e restituições trabalhistas	01303	110.000,00	674.366,43	0,00	497.524,31	497.524,31	489.306,73	8.167,58	8.167,58	0,00
219	3319094000000000000 - Indenizações e restituições trabalhistas	01495	10.000,00	10.000,00	10.000,00	0,00	0,00	0,00	0,00	0,00	0,00
220	3319094000000000000 - Indenizações e restituições trabalhistas	01510	10.000,00	110.000,00	0,00	61.179,85	61.179,85	61.179,85	0,00	0,00	0,00
221	3332093000000000000 - Indenizações e restituições	01000	1.000,00	291.000,00	290.000,00	0,00	0,00	0,00	0,00	0,00	0,00
1154	3332093000000000000 - Indenizações e restituições	01520	0,00	215.000,00	0,00	0,00	0,00	0,00	0,00	0,00	0,00
1153	3332093000000000000 - Indenizações e restituições	01521	0,00	435.000,00	0,00	0,00	0,00	0,00	0,00	0,00	0,00
222	3333093000000000000 - Indenizações e restituições	01000	1.000,00	1.000,00	0,00	0,00	0,00	0,00	0,00	0,00	0,00
223	3339093000000000000 - Indenizações e restituições	01000	1.000,00	1.000,00	0,00	0,00	0,00	0,00	0,00	0,00	0,00
TOTAL POR FUNCIONAL			133.000,00	1.737.366,43	300.000,00	558.704,16	558.704,16	550.486,58	8.167,58	8.167,58	0,00
TOTAL POR UNIDADE			73.676.099,67	122.466.306,87	3.436.724,55	117.102.226,13	106.676.113,08	103.524.969,15	4.847.701,66	2.369.222,40	2.519.043,00
TOTAL POR ÓRGÃO			73.676.099,67	122.466.306,87	3.436.724,55	117.102.226,13	106.676.113,08	103.524.969,15	4.847.701,66	2.369.222,40	2.519.043,00
TOTAL GERAL			73.676.099,67	122.466.306,87	3.436.724,55	117.102.226,13	106.676.113,08	103.524.969,15	4.847.701,66	2.369.222,40	2.519.043,00



CONSELHO MUNICIPAL DE SAÚDE DE PARANAGUÁ

Resolução nº 04 de 17 de março de 2020,
do Conselho Municipal de Saúde do Município de Paranaguá

Dispõe sobre as conclusões acerca do Relatório Anual de Gestão 2019, e prescreve as providências que enumera.

O Pleno do Conselho Municipal de Saúde de Paranaguá, em sua 1ª Reunião Extraordinária realizada em 17 de março de 2020, no uso das prerrogativas conferidas pela Lei Federal nº 8.080, de 19/09/90, Lei Federal nº 8.142 de 28/12/90, e pela Lei Municipal nº 2.333/2003; 3.233/2011.

Considerando as prerrogativas e atribuições estabelecidas pela Lei Complementar nº 141 de 13/01/2012;

Considerando o Decreto nº 7508 de 28 de Junho de 2011;

Considerando a apresentação e questionamentos realizados na 1ª Reunião Extraordinária do mês de março de 2020;

Resolve:

O Art. 1º Emitir parecer pela “**aprovação**” Relatório Anual de Gestão 2019.

Paranaguá, 17 de março de 2020

José Dougiva da Silva Costa

Presidente do Conselho Municipal de Saúde de Paranaguá