

PREFEITURA DE PARANAGUÁ

RELATÓRIO

ANUAL

DE

GESTÃO

RAG 2021

**Secretaria Municipal de Saúde
Paranaguá - PR**



RELATÓRIO ANUAL DE GESTÃO – RAG 2021



1 - Introdução

Identificação	
Município:	Paranaguá
UF:	Paraná
RAG - Relatório Anual de Gestão:	de 2021

Secretaria Municipal da Saúde	
Razão Social:	Prefeitura Municipal de Paranaguá
CNPJ:	76.017.458/0001-15
Endereço:	Rua João Eugênio, 959 - Centro Histórico.
CEP:	83.203-400
Telefone:	41 3420-2831
Fax:	
E-mail:	gabinete.saude@paranagua.pr.gov.br
Site da Secretaria:	www.pmpgua

Informações do Fundo Municipal de Saúde	
Instrumento Legal de criação do Fundo Municipal de Saúde	
Lei nº. 2.994	Data da Lei: 13/10/2009
CNPJ:	10.428.937/0001 - 16
O Gestor do Fundo é o secretário de saúde? Sim (X) Não ()	Nome do Gestor do Fundo: Lígia Regina de Campos Cordeiro Cargo do Gestor do Fundo:

Secretário Municipal da Saúde	
Nome:	Lígia Regina de Campos Cordeiro
Data da Posse:	23/10/2018
A Secretaria teve mais de um gestor no período a que se refere o Relatório?	Não
Secretário anterior:	

Plano Municipal de Saúde	
A Secretaria tem Plano de Saúde:	Sim
Período a que se refere o Plano de Saúde?	2018 a 2021
Status:	Aprovado
Data de Aprovação:	27/09/2017

Conselho Municipal da Saúde	
Lei nº:	3233/2003



RELATÓRIO ANUAL DE GESTÃO – RAG 2021



Nome do Presidente / Segmento	José Dougiva da Silva Costa / Usuário
Data da última eleição do CMS:	26/01/2016
Telefone:	41 3420-6122
E-mail:	conselho.saude@paranagua.pr.gov.br

Conferência de Saúde	
Data da última Conferência de Saúde:	03/2019

Programação Anual de Saúde	
A Secretaria de Saúde possui PAS Programação Anual de Saúde 2021	Sim
A Programação Anual de Saúde 2021 está aprovada?	Sim (X) Em Análise () Não Aprovada ()
Resolução de Aprovação da PAS/2021 pelo CMS	Número: 02 Data: 23/02/2021

Informações sobre o Plano de Carreira, Cargos e Salários	
O município possui PCCS próprio da Saúde?	Sim (X) Não ()
Se não possuir, tem Comissão de elaboração do PCCS?	Sim () Não ()



RELATÓRIO ANUAL DE GESTÃO – RAG 2021



COLABORADORES

GISELLE LORENI DO AMARAL FERRO
Superintendente de Aquisição e Patrimônio

RAFAEL DALHA-VALHE CORREA
Superintendente de Assistência à Saúde

ANDREA GOMES DE MOURA
Divisão de Epidemiologia

MARIANNE BRITO GOMES
Superintendente de Vigilância em Saúde

PAULO SÉRGIO DOS SANTOS CHARNESKI
Superintendente de Gestão e Planejamento

ANDRÉ LUIZ DA SILVA
CARMEN LÚCIA LEITE GOMES DE CASTRO
Orçamento

LÍGIA REGINA DE CAMPOS CORDEIRO
Secretária Municipal de Saúde



RELATÓRIO ANUAL DE GESTÃO – RAG 2021



SUMÁRIO

1. Apresentação.....	07
2. Dados Gerais de Paranaguá.....	08
2.1. Índice de Desenvolvimento Humano	08
3. Rede de Saúde Pública...SUS.....	09
4. Auditorias realizadas.....	09
5. <i>Dados Demográficos e de Morbimortalidade</i>	10
5.1 Dados Epidemiológicos mortalidade por grupos de causas.....	11
6. Atenção Primária à Saúde.....	12
6.1 Unidades Básicas de Saúde.....	12
6.2 Horário Estendido.....	12
6.3 Equipe Itinerante.....	12
6.4 “Pires Pardinho” Delegacia de Polícia Civil.....	13
6.5 Produção Odontológica nas UBS e Centro Odontológico.....	13
6.6 Atenção Secundária.....	13
6.7 Atenção especializada.....	14
6.7.1 Atenção Especializado – Serviços de Oncologia.....	14
6.7.2 Unidade de Saúde Especializada – Saúde da Mulher	14
6.7.3 Laboratório de Análises Clínicas.....	15
6.7.4 Produção CAPS.....	15
6.7.5 Produção Departamento IST/HIV/AIDS.....	15
6.7.6 Produção Setor de Pneumologia.....	16
6.8 Urgência e Emergência.....	16
6.8.1 Rede de Atenção Urgência e Emergência.....	16
6.8.2 Unidade Arena Albertina Salmon.....	16
6.8.3 Hospital de Campanha.....	16
6.9 Epidemiologia.....	17
7. Avaliação da Programação Anual de Saúde 2017.....	17
7.1 <u>1ª Diretriz</u> :	17
7.1.1 Objetivo da Diretriz: Fortalecimento da APS.....	17



RELATÓRIO ANUAL DE GESTÃO – RAG 2021



7.1.2 ATENÇÃO BÁSICA.....	17
7.1.3 Ações.....	18
7.2 Objetivo da Diretriz: Ampliar... reestruturação física das UBS.....	23
7.2.1 INVESTIMENTO DE SAÚDE.....	23
7.2.2 Ações.....	24
7.3 Objetivo da Diretriz: Garantir...a ideal oferta diagnóstica.....	25
7.4 Objetivo da Diretriz: Garantia do acesso da população serviços de saúde.....	26
7.5 Objetivo da Diretriz: Oferecer o atendimento odontológico.....	26
7.5.1 Ações.....	27
7.6 Objetivo da Diretriz: Promoção “Rede Cegonha” / Mãe Paranaense.....	28
7.6.1 Ações.....	29
8 <u>2ª Diretriz:</u>	31
8.1 Objetivo da Diretriz: Coordenar os serviços de transportes.....	31
9. <u>3ª Diretriz:</u>	32
9.1 Objetivo da Diretriz: Garantir funcionamento da Rede atenção psicossocial...32	
10 <u>4ª Diretriz:</u>	33
10.1 Objetivo da Diretriz: Assegurar o acesso a medicamentos seguros.....	33
10.1.1 ASSISTÊNCIA FARMACÊUTICA.....	33
10.2. Objetivo da Diretriz: Garantir a qualidade de medicamentos.....	34
11 <u>5ª Diretriz:</u>	35
11.1 Objetivo da Diretriz: Orientar, fiscalizar estabelecimentos Vig. Sanitária.....	35
11.1.1 VIGILÂNCIA SANITÁRIA.....	35
11.1.2 Ações.....	39
11.2 Departamento de Vigilância Ambiental Riscos Biológicos.....	40
11.3 VIGILÂNCIA EM SAÚDE.....	40
11.3.1 Ações.....	42
11.4 Objetivo da Diretriz: Vigilância Epidemiológica.....	46
11.4.1 Ações.....	47
11.5 Objetivo da Diretriz: Garantir tratamento das doenças infectocontagiosas....	48
11.6 Objetivo da Diretriz: Promover ações de prevenção...evitar COVID-19.....	49
11.7 Ação... Combate à Tuberculose/Hanseníase.....	49
12. <u>6ª Diretriz:</u>	53
12.1 Objetivo da Diretriz: Garantir os serviços de Média e Alta complexidade.....	53
12.1.1 MÉDIA E ALTA COMPLEXIDADE.....	53
13. <u>7ª Diretriz:</u>	56
13.1 Objetivo da Diretriz: Aprimoramento da Rede de Atenção às Urgências.....	56



RELATÓRIO ANUAL DE GESTÃO – RAG 2021



13.1.1 Ações.....	57
<u>14. 8ª Diretriz:</u>	58
14.1 Fortalecer a participação... Controle Social.....	58
14.1.1 CONSELHO MUNICIPAL DE SAÚDE.....	58
14.2 Objetivo da Diretriz: Implementar o canal para sugestões, reclamações.....	59
14.3 Objetivo da Diretriz: Promover o desenvolvimento institucional.....	60
14.4. GABINETE DO SECRETÁRIO.....	60
14.5. Objetivo da Diretriz: Fortalecer as ações para a Educação Popular.....	60
14.6. Objetivo da Diretriz: Promover... e a modernização tecnológica.....	61
14.7 GESTÃO DO SUS.....	61
<u>15. IX Diretriz:</u>	62
16. INDENIZAÇÃO E RESTITUIÇÃO.....	63
17. Avaliação Crítica e consideração da PAS.....	63
17.1 Justificativa das ações e metas não cumpridas.....	63
18. Informações Adicionais.....	67
18.1 Encaminhamento de RDQA ao CMS.....	67
18.2 Apresentação de RDQA em Audiência Pública na Câmara Municipal.....	67
19. INDICADORES DE SAÚDE SISFACTO – 2019.....	67
19.1 Pactuação Interfederativa 2017-2021.....	67
20. Prestação ...Emenda Parlamentar e Resoluções SESA.....	69
21. RELATÓRIO FINANCEIRO.....	70
21.1 Quadro II.....	72
21. 2 Quadro III.....	75
21.3 Valor Total Orçado e/ou Executado.....	75
22. Demonstrativos das Despesa na Gestão.....	76



RELATÓRIO ANUAL DE GESTÃO – RAG 2021



1. APRESENTAÇÃO

A Secretaria Municipal de Saúde de Paranaguá – SEMSA – Apresenta Relatório Anual de Gestão Exercício de 2021. Este é o quarto ano de execução do Plano Municipal de Saúde 2018-2021; aprovado pelo Conselho Municipal de Saúde de Paranaguá em 27 de setembro de 2017.

O Relatório Anual de Gestão – RAG é um instrumento de planejamento, acompanhamento e avaliação do SUS, que relata as atividades desenvolvidas pela Secretaria Municipal de Saúde no exercício de 2021, atendendo a prerrogativa legal mediante os atos normativos: Lei Orgânica da Saúde Nº. 8.142/90, Artigo 4º - que constitui como elemento obrigatório a elaboração dos instrumentos de planejamento e gestão, e Portarias do Gabinete do Ministro da Saúde de nº 399 de 22 de fevereiro de 2006 (institui o Pacto pela Saúde), nº699 de 30 de março de 2006 (regulamenta o Pacto pela Saúde e institui o Termo de Compromisso de Gestão), nº 3.085 de 1º de dezembro de 2006 (cria o Sistema de Planejamento do SUS – Planeja SUS), nº. 3.208 de 19 de dezembro de 2007 (Homologa os Termos de Compromisso de Gestão – TCG), nº 3.176 de 24 de dezembro de 2008 (aprova as novas orientações acerca da elaboração, da aplicação e do fluxo do Relatório Anual de Gestão) e, Lei Complementar Federal nº 141 de 13 janeiro de 2012.

Compõe este relatório uma descrição sintética em quadro, demonstrando as metas e ações definidas no Plano Municipal de Saúde 2018-2021 para o ano de 2021 com os resultados alcançados.

Compreende o foco dessa análise e reflexão, o alcance de resultados satisfatórios na atenção integral à saúde dos cidadãos, assim como, os que não atingiram seus objetivos, na perspectiva que os procedimentos adotados pela Secretaria Municipal de Saúde impliquem em reversão dos problemas e impactem positivamente nos condicionantes de vida e saúde da população do Município de Paranaguá.

LÍGIA REGINA DE CAMPOS CORDEIRO
Secretária Municipal de Saúde



RELATÓRIO ANUAL DE GESTÃO – RAG 2021



2. DADOS GERAIS DE PARANAGUÁ

Paranaguá é um município brasileiro localizado no litoral do estado do Paraná. É a cidade mais antiga do estado.

Cidade histórica datada da primeira metade do século XVI, tem em sua função principal a de porto escoador da produção do Paraná que o interliga a todas as demais regiões, bem como a outros estados e ainda ao exterior.

O seu território de 806,225 km² de área terrestre compõe-se de 92 % de parte continental e 8% de território insular com inúmeras Ilhas, incluindo as Ilhas do Valadares e do Mel, as mais importantes.

Tabela

Área	826,675 km ² <i>IPARDES/2021</i>
População	157.378 hab. <i>est. IBGE/2021</i>
Densidade	188,32 hab./km ²
Altitude	5 m
Clima	Subtropical úmido

2.1 ÍNDICE DE DESENVOLVIMENTO HUMANO - IDH

Tabela

Posição	Município	IDHM-L	IDHM-E	IDHM-R	IDH-M
32°	Paranaguá	0,852	0,676	0,733	0,750
551°	Classificação Nacional				

Fonte: IPARDES /2021.
PNUD/IPEA/FJP.



RELATÓRIO ANUAL DE GESTÃO – RAG 2021



3. REDE FÍSICA DE SAÚDE PÚBLICA PRESTADORA DE SERVIÇOS AO SUS (Fonte: CNES, 09/03/2020)

Tipo de Estabelecimento Total	Tipo de Gestão	Municipal	Estadual	Dupla
POSTO DE SAÚDE	10	7	0	3
CENTRO DE SAÚDE/UNIDADE BÁSICA	16	13	0	3
HOSPITAL GERAL	1	0	0	1
SECRETARIA DE SAÚDE	2	1	1	0
CENTRO DE ATENÇÃO HEMOTERAPIA E OU HEMATOLÓGICA	1	0	1	0
CENTRAL DE REGULAÇÃO MÉDICA DAS URGÊNCIAS	1	0	0	1
Total	41	21	1	8

Natureza Jurídica e tipo de Gestão

Gestão Municipal	172
Gestão Estadual	39
Gestão Dupla	17
Total de estabelecimentos:	228

4. Auditorias Realizadas

Não houve Auditorias no período.



RELATÓRIO ANUAL DE GESTÃO – RAG 2021



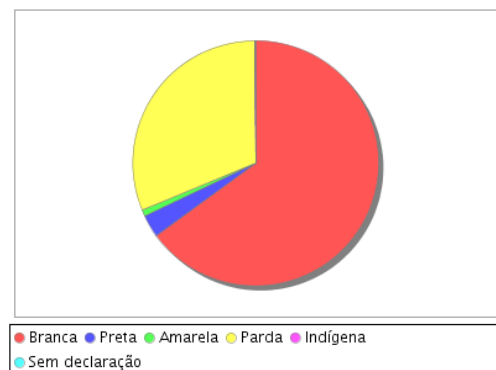
5. Dados Demográficos e de Morbimortalidade (Fonte: DATA SUS/IBGE)

População estimada do ano 2021 - 157.378 (Fonte: IBGE)

Obs.: O detalhamento apresentado abaixo:

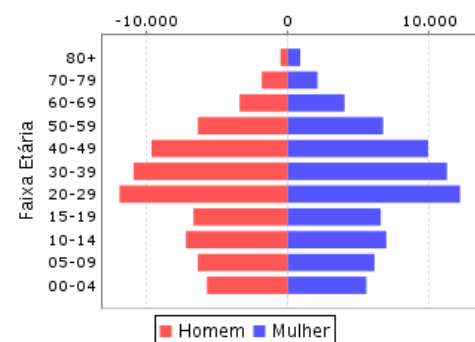
População (ano 2012)	Qte	%
Total	142.452	100,00%

População do último Censo 2010	Qte	%
Branca	91.159	67,77%
Preta	4.228	2,76%
Amarela	1.104	0,72%
Parda	43.762	28,61%
Indígena	215	0,14%
Sem declaração	1	0,00%



População estimada de 2012 – Sexo e faixa etária

Faixa Etária	Homem	Mulher	Total
00-04	5.697	5.548	11.245
05-09	6.341	6.117	12.458
10-14	7.175	6.949	14.124
15-19	6.651	6.562	13.213
20-29	11.866	12.155	24.021
30-39	10.869	11.229	22.098
40-49	9.610	9.897	19.507
50-59	6.336	6.723	13.059
60-69	3.401	4.004	7.405
70-79	1.829	2.101	3.930
80+	512	880	1.392
Total	70.287	72.165	142.452





RELATÓRIO ANUAL DE GESTÃO – RAG 2021



Dados Epidemiológicos

5.1

Mortalidade por grupos de causas, faixa etária e por residência

(Fonte: SIM/Secretaria Mun. de Saúde Departamento de Epidemiologia - 2021) Última atualização: 02/2021)

Mortalidade por Capítulo CID 10

Faixa Etária

	Menor 1	1 a 9	10 a 19	20 a 29	30 a 39	40 a 49	50 a 59	60 a 69	70 a 79	80 e mais	Total
Capítulo I Algumas doenças infecciosas e parasitárias	1	1	3	14	40	67	124	126	91	69	536
Capítulo II Neoplasias (tumores)				3	2	14	31	56	35	42	183
Capítulo III Doenças sangue órgãos hematopoiéticos e transtornos imunitários						1	1	1	1	3	7
Capítulo IV Doenças endócrinas nutricionais e metabólicas			1		3	7	11	20	23	21	86
Capítulo V Transtornos mentais e comportamentais											
Capítulo VI Doenças do sistema nervoso	1	1	1		2	2	4	4	3	11	29
Capítulo IX Doenças do aparelho circulatório			1	4	5	15	48	85	87	101	346
Capítulo X Doenças do aparelho respiratório	1			1	3	3	9	19	27	30	93
Capítulo XI Doenças do aparelho digestivo				1	3	8	8	8	7	8	43
Capítulo XII Doenças da pele e do tecido subcutâneo					1		1	1	1	5	9
Capítulo XIII Doenças sistema osteomuscular e tecido conjuntivo										2	2
Capítulo XIV Doenças do aparelho geniturinário											
Capítulo XV Gravidez parto e puerpério				4	3	1					8
Capítulo XVI Algumas afecções originadas no período perinatal	41										41
Capítulo XVII Malformações congênitas deformidades e anomalias cromossômicas	4	1							1		6
Capítulo XVIII Sintomas sinais e achados anormais exames clínicos e de laboratório não classificados em outras partes		1				10	1	3		2	17
Capítulo XX Causas externas de morbidade e de mortalidade	2	1	18	46	40	13	15	12	5	6	158
TOTAL	50	5	24	73	102	141	253	335	281	300	TOTAL DE ÓBITOS 1.564



RELATÓRIO ANUAL DE GESTÃO – RAG 2021



6. ATENÇÃO PRIMÁRIA À SAÚDE

Os dados de produção apresentados a seguir são correspondentes as competências dos 03 quadrimestres consolidados, apresentado em Audiências Públicas, relativa ao exercício de 2021.

6.1 UNIDADES BÁSICAS ESF

Número de consultas médicas ESF realizadas nas UBS – SUS - Paranaguá 2021				
Quadrimestres	1º	2º	3º	Total
Consultas	61.211	72.850	73.358	207.419
Procedimentos	117.618	144.025	165.346	426.389
Visitas domiciliares	49.237	63.706	56.342	169.285

Fonte: Departamento de Atenção Básica - SMS

6.2 HORÁRIO ESTENDIDO

Número de consultas médicas realizadas nas UBS – SUS - Paranaguá 2021				
Quadrimestres	1º	2º	3º	Total
Médico - Consultas	24.081			24.081
Enfermagem Procedimentos	26.772	Programa descontinuado		26.772

Fonte: Setor de Urgência e Emergência-SMS

6.3 EQUIPE ITINERANTE

Número de consultas médicas, procedimento e visitas domiciliares nas Ilhas Abrangentes: Amparo, Teixeira, Eufrasina, São Miguel, Europinha, Ponta do Ubá e Piaçaguera - Paranaguá 2021				
Quadrimestres	1º	2º	3º	Total
Médico - Consultas	1.286	9.662	971	11.919
Enfermagem Procedimentos	5.445	17.663	6.811	29.919
Visitas domiciliares	2.401	10.258	168	12.827

Fonte: Departamento de Atenção Básica - SMS



RELATÓRIO ANUAL DE GESTÃO – RAG 2021



6.4 ATENDIMENTO MÉDICO – CADEIA PÚBLICA – DELEGACIA DE POLÍCIA CIVIL

Número de consultas médicas, e procedimento realizada semanalmente na “Pires Pardini” Delegacia de Polícia Civil - Paranaguá 2021				
Quadrimestres	1º	2º	3º	Total
Médico - Consultas	688	917	615	2.220
Procedimentos	3.408	4.885	5.856	14.149
Remoção para outro local	09	15	13	37

Fonte: Departamento de Atenção Básica - SMS

6.5 PRODUÇÃO ODONTOLÓGICA NAS UBS E CENTRO ODONTOLÓGICO

Números de 1ª consultas odontológicas programáticas e retorno - Paranaguá 2021				
Quadrimestres	1º	2º	3º	Total
Nº 1ª Consultas odontológicas	45	374	388	807
Nº de consultas de retorno	03	298	163	464
Nº de Procedimentos realizados	1.671	5.458	7.962	15.094

Fonte: Departamento de Odontologia - SMS

6.6 PRODUÇÃO SETOR DE TRANSPORTES

Número de pacientes agendados em 2021

MÊS	TOTAL
Janeiro	1.043
Fevereiro	926
Março	1.192
Abril	1.042
Mai	1.242
Junho	1.268
Julho	1.364
Agosto	1.469
Setembro	1.464
Outubro	1.441
Novembro	1.492
Dezembro	1.214
TOTAL	15.157

Fonte: Departamento de Transportes - SMS



RELATÓRIO ANUAL DE GESTÃO – RAG 2021



6.7 ATENÇÃO SECUNDÁRIA

6.7.1 ATENÇÃO ESPECIALIZADA

Consultas médicas realizadas na Atenção Especializada	
Descrição	Total
Consulta Cardiologia	2.959
Cirurgião Vascular	1.153
Auxiliar de enfermagem	9.955
Fisioterapia	140
Terapeuta Ocupacional	412
Pneumologia Ambulatório	1.050
Ginecologista	1.234
Nutricionista	705
Gastroenterologia	530
Ultrassonografia	3.794
Radiografia	11.680
Serviço Social	1.090
Estomia – Bolsas e Placas – Urostomia e Colostomia	8.726
Ecocardiograma	379
Eletrocardiograma	2.694
Pequenas Cirurgias	338
Pediatra	1.613
Nefrologia	58
Reumatologia	166
Infectologia	3.265
Dermatologia	681
Curativo	6.533

Fonte: Departamento de Atenção Secundária - SMS

6.7.2 UNIDADE DE SAÚDE ESPECIALIZADA – SAÚDE DA MULHER

Produção Saúde da Mulher - Paranaguá 2021				
Quadrimestres ATENDIMENTOS:	1º	2º	3º	Total
Ginecologia	1.115	1.106	1.183	3.404
Outros Profissionais de Saúde nível superior	895	1.534	2.079	4.505
Mamografia	332	385	730	1.447
Eco liberadas	198	226	286	710
Coletas de Preventivo	1.311	1.100	1.404	3.815

Fonte: Unidade de Saúde Especializada Saúde da Mulher – SMS



RELATÓRIO ANUAL DE GESTÃO – RAG 2021



6.7.3 LABORATÓRIO DE ANÁLISES CLÍNICAS

Produção Lab. Próprio e Credenciados - Paranaguá 2021				
Quadrimestres EXAMES:	1º	2º	3º	Total
Próprios	110.074	126.795	170.123	406.992
Credenciado	22.564	25.510	30.609	78.683
	132.638	152.305	200.732	485.675

Fonte: Laboratório de Análises Clínicas – SMS

6.7.4 PRODUÇÃO CAPS

Produção - Centro de Atenção Psicossocial- Paranaguá 2021				
Quadrimestres	1º	2º	3º	Total
Assistente Social	31	60	38	129
Enfermagem	42	77	65	184
Psicologia	212	161	175	548
Psiquiatria	234	487	234	655
Acolhimento				
Dependência Química	25	27	26	78
Transtorno Mental	789	46	18	853

Fonte: CAPS - Centro de Atenção Psicossocial - SMS

6.7.5 Produção: Departamento IST / HIV / AIDS

Produção das atividades dos profissionais do CTA - Paranaguá 2021				
Quadrimestres	1º	2º	3º	Total
Médico	622	1.531	1.392	3.445
Enfermagem	175	645	1.467	2.287
Psicologia	107	208	102	417
TOTAL	904	2.384		
PRESERVATIVOS DISTRIBUIDOS	115.920	115.920	115.920	347.760
TESTES RÁPIDOS Exames executados	730	864	1.038	2.632

Fonte: Departamento de IST/HIV/AIDS - SMS



RELATÓRIO ANUAL DE GESTÃO – RAG 2021



6.7.6 PRODUÇÃO: SETOR DE PNEUMOLOGIA

Quadrimestres ATENDIMENTOS:	1º	2º	3º
Tuberculose	163	195	270
Hanseníase	19	04	24
ILTB	279	248	311
Aplicação de PPD	110	165	274

Fonte: Setor de Pneumologia - SMS

6.8 URGÊNCIA E EMERGÊNCIA

6.8.1 REDE DE ATENÇÃO URGÊNCIA E EMERGÊNCIA

Consultas médicas – URGÊNCIA E EMERGÊNCIA CLÍNICA E PEDIÁTRICA	
Descrição	Total
Consultas Urgência e Emergência	143.689
Procedimentos	408.280

6.8.2 UNIDADE DE SAÚDE – ARENA DE ESPORTES ALBERTINA SALMON

Consultas médicas – Pacientes suspeitas de COVID-19	
Descrição	Total
Consultas médicas	11.471
Procedimentos	7.265

6.8.3 HOSPITAL DE CAMPANHA

Pacientes em tratamento de COVID-19	
Descrição	Total
Internamento até 12 horas	660
Internamento acima 12 horas	324
Crianças	2.005
13 a 120 anos	4.333



RELATÓRIO ANUAL DE GESTÃO – RAG 2021



6.9 EPIDEMIOLOGIA

SINASC

Residentes	1º	2º	3º	TOTAL
Parto vaginal	332	297	228	857
Parto cesárea	429	397	364	1.190
TOTAL	761	694	592	2.047

	1º	2º	3º	TOTAL
ÓBITOS	1.116	408	529	2.053

API VACINAS

COVID-19	1º	2º	3º	TOTAL
1ª Dose	25.301	80.250	21.927	127.478
2ª Dose	11.960	53.654	44.563	110.177
Dose Reforço			19.918	19.918
INFLUENZA	2.641	36.391		39.032

7. AVALIAÇÃO DA PROGRAMAÇÃO ANUAL DE SAÚDE - 2021

7.1 Diretriz: Garantia do acesso da população a serviços de saúde de qualidade, mediante estruturação e investimentos na Rede de Serviços da Saúde – Atenção Primária à Saúde.

7.1.1 Objetivo da Diretriz: Fortalecimento da APS, através da expansão da ESF, reorganização das Equipes da APS.

7.1.2 ATENÇÃO BÁSICA

Ações	Metas anuais (conforme constante da PAS)		Indicadores
	Meta Prevista	Meta Realizada	
Ampliar a cobertura de equipes com ESF – 19 equipes	04	Meta não cumprida	Aumento da cobertura da população atendida pela ESF.



RELATÓRIO ANUAL DE GESTÃO – RAG 2021



Adesão Programa Saúde na Hora Gerentes de Atenção Primária		Meta cumprida	Implantado Programa Saúde na Hora
Ampliação NASF: NASF 01: NASF 02:	Equipes	Meta não pactuada	Ampliado Núcleo de Apoio ao Saúde da Família – NASF.
Adesão das Unidades para PMAQ e APSUS – 13 equipes		Meta não pactuada	Diminuição dos Internamentos por condições sensíveis a Atenção Básica (I.C.S.A.B.)
Adesão ao Programa Melhor em casa		Meta não pactuada	Diminuição dos Internamentos por condições sensíveis a Atenção Básica (I.C.S.A.B.)
Adequar e ampliar a equipe itinerante nas ilhas e localidades marítimas		Meta cumprida	Melhoria do acesso à A.B. para a população das ilhas e localidades marítimas
Realizar o acompanhamento das condicionantes de saúde dos usuários inscritos no Programa Bolsa Família	80%	Meta cumprida	Percentual de acompanhamento das condicionantes de saúde de inscritos no Programa de Saúde Bolsa Família
Manter o acesso da população indígena aos serviços de saúde.	100%	Meta cumprida	Demanda Atendida
Aquisição de Equipamentos para UBS	30%	Meta não cumprida	Adquirimento de Equipamentos conforme demanda

7.1.3 Ações:

Agentes comunitários de saúde recebem bicicletas e capacetes

A Prefeitura de Paranaguá por meio da Secretaria Municipal de Saúde adquiriu 120 bicicletas, capacetes e cadeados que serão utilizadas pelos agentes comunitários de saúde (ACSs) durante a realização de suas funções. O investimento total é de R\$ 93.970,80.

O objetivo é de proporcionar maior agilidade no atendimento aos usuários do Sistema Único de Saúde e ainda melhorar as condições de trabalho dos ACSs, tornando mais rápido o deslocamento durante seu trabalho. Os ACSs estão diretamente ligados ao Programa Estratégia Saúde da



RELATÓRIO ANUAL DE GESTÃO – RAG 2021



Família onde cada unidade de saúde é responsável por um território contando com equipe multidisciplinar que realiza as visitas domiciliares.



Iniciada força tarefa para vacinação dos profissionais de saúde que atuam na linha de frente no combate a COVID-19

Com equipe itinerante, a Secretaria Municipal de Saúde montou um espaço de vacinação no Hospital Regional do Litoral





RELATÓRIO ANUAL DE GESTÃO – RAG 2021



Equipes da Secretaria Municipal de Saúde levam a vacina até a residência do paciente



Campanha Nacional de vacinação contra a gripe, iniciada no 1º quadrimestre continuou com várias ações como Drive Thru, Praça Ciro Abalem na Ilha dos Valadares, respeitando a programação do Ministério da Saúde, sendo a segunda fase da campanha, posteriormente disponível a toda a população.



Força tarefa de imunização no combate a COVID-19:

Mais de 6 mil trabalhadores portuários imunizados em menos de 48 horas, a ação se estendeu com o Corujão da Vacinação até a madrugada.





RELATÓRIO ANUAL DE GESTÃO – RAG 2021



População ribeirinha vacinada contra a COVID-19



Intitulada de **“Caravana da Vacina – Xô Covid”**, a imunização contra a Covid-19 foi levada também aos bairros de Paranaguá em especial aqueles com um número maior de pessoas que estavam com a segunda dose em atraso, segundo estimativa da equipe que atua na vacinação.

Exemplo, em um único dia no bairro Parque São João foi possível imunizar 736 pessoas na ação “Caravana da Vacina”.



Consultório na Rua: moradores em situação de rua recebem atendimentos médicos

Ação oportuniza atenção integral à saúde para esse grupo populacional que se encontra em condições de vulnerabilidade. A Secretaria Municipal de Saúde com apoio e parceria da Assistência Social e outras pastas municipais, está realizando o programa Consultório na Rua. A estratégia foi instituída pela Política Nacional de Atenção Básica e visa ampliar o acesso da população em situação de rua aos serviços de saúde, ofertando, de maneira mais oportuna, atenção integral à saúde para esse grupo populacional que se encontra em condições de vulnerabilidade e com os vínculos familiares interrompidos ou fragilizados.



RELATÓRIO ANUAL DE GESTÃO – RAG 2021



Novembro Azul:

Dia D contou com vacinação, exames e orientações aos homens

As Unidades de Saúde prepararam um cronograma especial para a data que ocorreu no dia 26 de novembro.

Conforme o Ministério da Saúde, o câncer de próstata, tipo mais comum entre os homens, é a causa de morte de 28,6% da população masculina que desenvolve neoplasias malignas. No Brasil, um homem morre a cada 38 minutos devido ao câncer de próstata, segundo os dados mais recentes do Instituto Nacional do Câncer (Inca).

O mês de novembro é voltado a reforçar a importância do cuidado com a saúde do homem por meio da Campanha Novembro Azul e em Paranaguá, diversas ações ocorreram nas unidades básicas de saúde. Foi ofertado aos homens exames de rotina, PSA para homens com mais de 50 anos ou abaixo dessa idade caso tenha histórico familiar de câncer de próstata pelo pai, irmão ou filho, teste rápido para detecção de HIV, sífilis e hepatites B e C, vacinas contra a febre amarela, hepatite B, influenza e DTPA.





RELATÓRIO ANUAL DE GESTÃO – RAG 2021



7.2 Objetivo da Diretriz: Ampliar a melhoria e o acesso da Atenção Primária, através de reestruturação física das UBS - construção reforma e ampliação.

7.2.1 INVESTIMENTOS EM SAÚDE

Ações	Metas anuais (conforme constante da PAS)		Indicadores
	Meta Prevista	Meta Realizada	
<p>Garantir o acesso da população por estruturar e manter as UBS em condições adequadas:</p> <ul style="list-style-type: none">- Construção;- Reforma e/ou Ampliação; <p>- Manutenção dos próprios.</p>	<p>Manutenções Unidades:</p> <ul style="list-style-type: none">-Serraria do Rocha;- Jardim Iguaçu;- Vila Garcia- Caic;- Vila do Povo;- Branquinho;- Norberto Costa;- Rodrigo Gomes;- Colônia Maria Luiza;- Saúde da Mulher;- Farmácia Ivo Petry;	<p>Meta parcialmente cumprida</p> <ul style="list-style-type: none">- CAPS- CMDE João Paulo II- UBS Vila Garcia- Unidade Gabriel de Lara- Unidade Saúde da Mulher	<p>Número de Unidades de Saúde reformadas/ano</p>
<p>Construção:</p>	<p>Reforma e/ou Ampliação Unidade:</p> <ul style="list-style-type: none">- Alexandra;- UPA 24 Horas;- UBS p/ Atenção Indígena;- CMDE João Paulo II (Adequação do Sistema de Prevenção de Incêndio);- Vila Guarani;- Brasília- Ilha do Mel;- Gabriel de Lara;- Santos Dumont;- São Miguel;- Amparo	<p>Meta parcialmente cumprida</p> <ul style="list-style-type: none">-UPA em andamento (Reforma e Ampliação)- UBS Alexandra em andamento (Reforma e Ampliação)	<p>Número de Unidades de Saúde construídas/ano</p>



RELATÓRIO ANUAL DE GESTÃO – RAG 2021



7.2.2 Ações;

Programa de Construção Reforma e Ampliação da SEMSA: A **reforma e ampliação da Unidade de Pronto Atendimento UPA** continua em fase bastante adiantada. O local contará com a capacidade de atendimento de UPA porte III e terá aproximadamente mil metros quadrados a mais do que o antigo espaço contava.





RELATÓRIO ANUAL DE GESTÃO – RAG 2021



Construção – UBS Vila Guarani e UBS Santos Dumont

Assinada Licitação para construção de novas Unidades de Saúde – Vila Guarani e Santos Dumont

Duas novas unidades básicas de saúde (UBS) serão construídas em Paranaguá. As obras ocorrerão na Vila Guarani e no bairro Santos Dumont em substituição as duas UBS existentes nesses locais.

Com recursos municipais, as UBS terão 412,70m² de área e contarão com três consultórios, triagem, clínica modular odontológica, consultório ginecológico, sala de imunização e demais salas que são necessárias para uma unidade básica de saúde conforme exigências do Programa de Requalificação de Unidades Básicas de Saúde. No total do orçamento está previsto para R\$ 3.339.386,26 para as duas unidades.

A estrutura da unidade de saúde atenderá os requisitos do Ministério da Saúde no que tange ao tipo de porte que a unidade precisa ter em relação a quantidade de pessoas que atende por dia.



7.3 Objetivo da Diretriz: Garantir à ideal oferta de opções diagnósticas a população do município de Paranaguá

Ações	Metas anuais (conforme constante da PAS)		Indicadores
	Meta Prevista	Meta Realizada	
Oferecer uma lista de exames atualizada e compatível com a prática	01 Reunião	Meta cumprida	Ata da reunião e relatórios de realização de exames.



RELATÓRIO ANUAL DE GESTÃO – RAG 2021



clínica de Secretaria Municipal de Saúde e Prevenção de Paranaguá	Redução da demanda reprimida para até 8% e lista de espera para até 7 dias.	Meta cumprida	Relatórios de demanda reprimida e listas de espera.
Facilitar o acesso dos usuários e demais clientes ao serviço diagnóstico.	Atendimento 24 horas	Meta parcialmente cumprida Necessário ampliar equipe para coleta 24hrs	Oferta do serviço
	Continuidade do serviço	Meta cumprida	Oferta do serviço
	Continuidade do serviço	Meta cumprida	Oferta do serviço
Investimentos em novas tecnologias	Manutenção das conquistas	Meta cumprida	Contratos.

7.4 Objetivo da Diretriz: Garantia do acesso da população a serviços de saúde de qualidade.

Ações	Metas anuais (conforme constante da PAS)		Indicadores
	Meta Prevista	Meta Realizada	
Assegurar aos pacientes serviços de qualidade por estabelecer convênios com casas de apoio.	Estabelecer 01 convênio com casa de apoio	Meta cumprida	Convênio realizado

7.5 Objetivo da Diretriz: Oferecer o atendimento odontológico de qualidade com infraestrutura adequada e melhora no acesso da população, elegendo grupos com acesso prioritário, desenvolvendo ações de promoção, prevenção e assistência à saúde.

Ações	Metas anuais (conforme constante da PAS)		Indicadores
	Meta Prevista	Meta Realizada	
Implantar e manter a rede de Saúde Bucal com foco especial nos grupos de risco.	01	Meta não cumprida	Rede de saúde bucal implantada e mantida Rede de saúde bucal implantada



RELATÓRIO ANUAL DE GESTÃO – RAG 2021



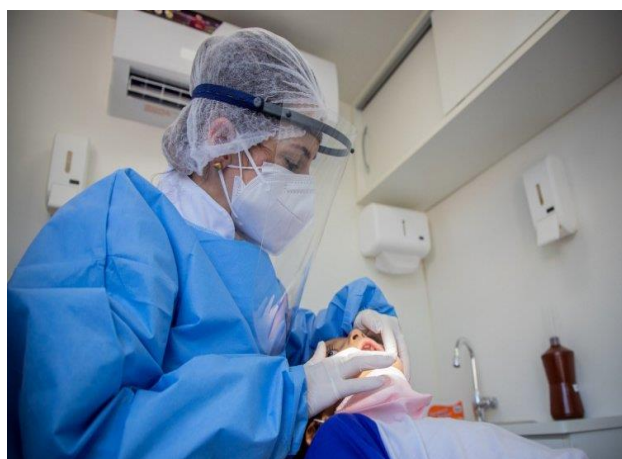
Implanta o Centro de Especialidade Odontológica (CEO) e suas especialidades.	01	Meta não cumprida Estamos tentando articular em CIB, para ser CEO Regional	Número de Centro de Especialidade Odontológica (CEO) mantidos
Manter atendimento de urgência odontológica nas Unidades 24h, no horário em que o Posto de Saúde está fechado.	01	Meta parcialmente cumprida As UBS do Valadares e do Padre Jackson atendem das 7h às 19 h	Número de Unidade 24 h com atendimento odontológico.
Manter as ações de prevenção e diagnóstico precoce do câncer de boca na Atenção Primária Saúde - APS	100%	Meta cumprida	Percentual de Postos de Saúde que realizam ações de prevenção e diagnóstico precoce do câncer de boca
Manter os serviços odontológicos na Atenção Primária à Saúde com serviços de prótese total.	720	Meta cumprida	Número de próteses totais ofertadas anualmente.
Implantação de ESB na ESF	02	Meta não cumprida	Cobertura de Equipes de Saúde Bucal na APS

7.5.1 Ações:

Com o retorno das aulas presenciais, o serviço de atendimento de saúde bucal nas escolas municipais foi retomado. A equipe do Departamento de Odontologia da Secretaria Municipal de Saúde reiniciou os trabalhos pela Escola Municipal Iná Xavier Zacharias, na Vila do Povo.

O serviço é realizado com apoio do Odontomóvel, uma van adaptada com consultório e equipamentos voltados a esse atendimento.

A equipe é formada por dentista, auxiliar de consultório dentário, além de equipe de apoio. Os serviços oferecidos são os mesmos aplicados em um consultório odontológico. São realizadas orientações de higiene bucal, restaurações, extrações, limpezas e sempre que necessário, encaminhamento para Raio X.





RELATÓRIO ANUAL DE GESTÃO – RAG 2021



Campanha e diagnóstico do câncer bucal

Ação é uma parceria entre o Hospital Erasto Gaertner e a Prefeitura de Paranaguá



7.6 Objetivo da Diretriz: Promoção da atenção integral à saúde da mulher e da criança, e implementação da “Rede Cegonha” Mãe Paranaense, com ênfase nas áreas e populações de maior vulnerabilidade.



RELATÓRIO ANUAL DE GESTÃO – RAG 2021



Ações	Metas anuais (conforme constante da PAS)		Indicadores
	Meta Prevista	Meta Realizada	
- Intensificar busca ativa das mulheres da faixa etária pelo ACS. - Manter o número de Enfermeiros nas unidades de saúde (ESF) reorganização da agenda de exames. - Atendimento para seguimento / tratamento 100% de mulheres com diagnóstico de lesões intraepiteliais de alto grau do colo do útero. - Realizar aos sábados 2 campanhas de preventivos. - Realizar capacitação da ESF e UBS câncer de colo.	0,65%	Meta parcialmente realizada 0,24 2.021 ainda foi um ano difícil com a pandemia da COVID-19, a população a partir do 3º quadrimestre voltou a Unidade de Saúde para realiza-los	Razão de 0,65 exames citopatológico a cada 3 anos.
- Intensificar busca ativa das mulheres da faixa etária pelo ACS. - Manter o número de Enfermeiros nas unidades de saúde (ESF) reorganização da agenda de exames'. - Realizar aos sábados 2 campanhas de exame clínico da mama, mamografia e preventivos. -Realizar capacitação da ESF e UBS sobre câncer de mama.	0,40	Meta parcialmente realizada 0,20 2.021 ainda foi um ano difícil com a pandemia da COVID-19, a população a partir do 3º quadrimestre voltou a Unidade de Saúde para realiza-los	Razão de 0,40 exames de mamografia a cada anos.

7.6.1 Ações:

OUTUBRO ROSA:

Mês de outubro conhecido mundialmente como mês marcado por ações afirmativas relacionadas a prevenção e diagnóstico precoce do câncer de mama.

A Secretaria Municipal de Saúde desenvolveu uma programação especial, já que em todas as Unidades Básicas de Saúde foi destacado o acolhimento da mulher e foi reforçado pra elas que procurem as UBS para serem orientadas quando se sentirem inseguras. Na ocasião foi realizado o rastreamento das mulheres que ainda não foram imunizadas contra as vacinas de adultos como: DTPa, Influenza, Febre Amarela, Hepatite B, entre outras.



RELATÓRIO ANUAL DE GESTÃO – RAG 2021



Unidade Móvel Saúde da Mulher

A Prefeitura de Paranaguá e o Sistema Fecomércio Sesc Senac PR realizou em 30 de novembro a 11 de dezembro o projeto Sesc Saúde Mulher. Em atenção à saúde, educação e bem-estar da comunidade, especialmente à saúde da mulher e a elevada incidência de câncer de mama e do colo do útero na população brasileira, a Prefeitura de Paranaguá firmou acordo de cooperação com o Sistema Fecomércio Sesc Senac PR. Com isso, a cidade recebeu a Unidade Móvel Sesc Saúde da Mulher.

A ação itinerante ofertou gratuitamente exames de rastreamento de câncer de mama em mulheres de 50 a 69 anos e de câncer de colo do útero em mulheres de 25 a 64 anos além de ações de educação em saúde. A unidade móvel permaneceu nas dependências do Sesc Paranaguá durante os dias de oferta dos serviços.

O serviço tem o intuito de facilitar o acesso aos exames de rastreamento com objetivo de identificação precoce das doenças, propiciando o diagnóstico na fase inicial, antes de quaisquer sinais e sintomas, simplificando o tratamento e promovendo maior qualidade de vida à população.





RELATÓRIO ANUAL DE GESTÃO – RAG 2021



8. II Diretriz: Serviço de Transporte para usuários do SUS

8.1 Objetivo da Diretriz: Coordenar os serviços de transporte da saúde, visando melhor atendimento à população.

Ações	Metas anuais (conforme constante da PAS)		Indicadores
	Meta Prevista	Meta Realizada	
Aquisição de veículos dispendo os serviços de vigilância em saúde, atenção básica, atenção em média complexidade, laboratório e outros departamentos da SEMSA.	-	Meta não pactuada Entretanto a SESA Resolução Nº 585/2021 Dispõe sobre a doação de 15 VEÍCULOS 01 AMBULÂNCIAS repasse oriundo do Governo Federal 01 AMBULÂNCIAS Resolução SESA Nº 596/2020	Aquisição de veículos
Aquisição de um barco	-	Meta não pactuada realizada em 2020	Aquisição de barco

A Secretaria Municipal de Saúde conta com mais 02 Ambulâncias para atendimento da população.

Os veículos estão sendo utilizados pelos pacientes no serviço de Transporte fora de domicílio



Um dos veículos foi adquirido por meio do Incentivo Financeiro de Investimento para o Transporte Sanitário que habilita os municípios a pleitearem a adesão aos Programas Estratégicos da Secretaria de Estado da Saúde (Sesa). A outra ambulância também tipo A, foi adquirida por meio do Governo Federal.



RELATÓRIO ANUAL DE GESTÃO – RAG 2021



Resolução Nº 585/2021 Dispõe sobre a doação de 15 veículos às equipes da Estratégia de Saúde da Família (ESF) e da Atenção Primária (eAP) aos municípios integrantes do Programa Estadual de Qualificação da Atenção Primária à Saúde. Os 15 veículos foram entregues devidamente plotados.



9. III Diretriz: Promoção da atenção à Saúde Mental, álcool e outras drogas, por meio das Redes de Atenção a serem implantadas pela Secretaria municipal de Saúde.

9.1 Objetivo da Diretriz: Garantir os implementos e o pleno funcionamento da Rede de Atenção Psicossocial do Município.

Ações	Metas anuais (conforme constante da PAS)		Indicadores
	Meta Prevista	Meta Realizada	
Levantamento junto as unidades de estratégia de saúde da família por intermédio das fichas A para o mapeamento de casos de transtorno mental e Dependência Química do Município de Paranaguá	70%	Meta não cumprida	Número de novos casos de transtornos mentais e dependentes químicos no Município
Capacitação em Saúde Mental para APS e Pronto Atendimento	100%	Meta não cumprida	Número de Capacitações realizadas em Saúde Mental para APS e PA.
Garantir a participação em Congressos e Conferencias para Equipe do CAPS	100%	Meta não cumprida	Garantir a participação da Equipe do CAPS em Congressos e Conferencias.



RELATÓRIO ANUAL DE GESTÃO – RAG 2021



Promover seminários e/ou Fóruns em Saúde Mental e Dependência Química	100%	Meta não cumprida	Números de Seminários realizados.
Requalificar CAPS I em CAPS II, oportunizando aumento no atendimento de usuários com Transtorno Mental e Dependência Química.	01	Meta não cumprida	Implantação de CAPS II
Ampliar o atendimento ambulatorial a pacientes de Saúde Mental.	75%	Meta cumprida	Número de atendimentos realizados.
Criar um Ambulatório de Saúde Infantil a pacientes de Saúde Mental.	01	Meta cumprida	Implantada e mantida Ambulatório de Saúde Infantil a pacientes de Saúde Mental.

10. IV Diretriz: Garantir o acesso da população aos medicamentos da Atenção Básica - Componente Básico da Assistência Farmacêutica.

10.1 Objetivo da Diretriz: Assegurar o acesso a medicamentos seguros e eficazes, mantendo suas características físico-químicas e prestar informação adequada sobre a utilização dos mesmos, garantindo o uso racional.

10.1.1 ASSISTÊNCIA FARMACÊUTICA

Ações	Metas anuais (conforme constante da PAS)		Indicadores
	Meta Prevista	Meta Realizada	
Transferência da Unidade Gabriel de Lara para região central e implantação da Atenção Farmacêutica	100%	Meta Realizada	Transferência da Farmácia
Reformar unidades de saúde. Reestruturação física das farmácias básicas existentes;	04	Meta parcialmente realizada	Número de Unidades reformadas



RELATÓRIO ANUAL DE GESTÃO – RAG 2021



Descentralizar a dispensação de insulinas.	100%	Meta não realizada	Quantidade de refrigeradores adquiridos para adequação de armazenamento nas unidades.
Informatizar as farmácias municipais (Aquisição de computadores, e acesso à internet.)	100%	Meta realizada	Número de equipamentos de informática adquiridos e estabelecimento de conexão de rede.
Ampliar o nº de farmacêuticos e auxiliares de farmácia para atuar na dispensação de medicamentos e gestão da Assistência Farmacêutica.	80%	Meta não realizada	Número de profissionais contratados através da via escolhida pela Administração Municipal.
Reduzir a falta de medicamentos de distribuição gratuita; Garantir o atendimento da demanda de medicamentos padronizados pela Relação Municipal de Medicamentos - REMUME	80%	Meta realizada	Número de medicamentos que ainda faltarem durante o período, espera-se pelo mínimo.
Implantar a regionalização das farmácias e ampliar o horário de atendimento	04	Meta parcialmente realizada	Número de unidades

10.2 Objetivo da Diretriz: Garantir a qualidade e racionalização das prescrições de medicamentos. Aperfeiçoar a dispensação, através de orientação e o uso racional de medicamentos; bem como promover a melhoria da qualidade das prescrições direcionando sempre à REMUME e a protocolos clínicos do MS e do Município.

Ações	Metas anuais (conforme constante da PAS)		Indicadores
	Meta Prevista	Meta Realizada	
Capacitar a equipe multiprofissional da SEMSA através de educação continuada como: cursos, palestras sobre a utilização	01	Meta cumprida	Curso administrado.



RELATÓRIO ANUAL DE GESTÃO – RAG 2021



adequada dos medicamentos			
Promover adesão dos prescritores à REMUME através da atualização constante e divulgação da mesma; Atualizar a REMUME – Relação Municipal de Saúde a cada 02 anos	01	Meta cumprida	Número de médicos utilizando sistema informatizado para dispensar as medicações com relação agregada ao sistema.

11. V Diretriz: Assegurar a execução das ações de Vigilância em Saúde e Promoção, sendo elas a Vigilância Epidemiológica, Vigilância Ambiental, Vigilância Sanitária e Vigilância em Saúde do Trabalhador

11.1 Objetivo da Diretriz: Orientar e fiscalizar estabelecimentos, sujeitos a vigilância Sanitária, no tocante a denúncias, produtos de interesse a saúde, serviços de interesse a saúde, análise de e aprovação de projetos, indicação de Programa de Gerenciamento de Resíduos sólidos, vistorias e liberação de habite-se (autorização para ocupação de espaço), controle e vigilância da Saúde do trabalhador e os demais índices não biológicos (controle de água, impactos de solo, no ambiente do entorno).

11.1.1 VIGILÂNCIA SANITÁRIA

Ações	Metas anuais (conforme constante da PAS)		Indicadores
	Meta Prevista	Meta Realizada	
Elaborar a legislação de saúde no âmbito municipal, para estruturar e regulamentar os atos dos servidores. (lei municipal que estabelece o código sanitário, conforme previsto na Lei nº8080/90).	-	Meta não pactuada Meta já alcançada em anos anteriores	Lei elaborada



RELATÓRIO ANUAL DE GESTÃO – RAG 2021



Organizar e gerir o sistema municipal de Vigilância em Saúde, nomeando por ato regulamentador as autoridades sanitárias.	100%	Meta realizada	
Estruturar e fortalecer a gestão do sistema das Vigilâncias Sanitária, Ambiental (riscos não biológicos) e Vigilância em Saúde do Trabalhador.	-	Meta não pactuada	Local adquirido
	100%	Meta alcançada em anos anteriores	
	100%	Meta realizada	Aquisição de móveis, uniformes, kits
Coordenar os serviços referentes às Vigilâncias Sanitária, Ambiental (riscos não biológicos) e Vigilância em Saúde do Trabalhador.	01	Meta realizada	Capacitação anual realizada
Orientar e fiscalizar os estabelecimentos de interesse à legislação vigente através de informação e normatização das fiscalizações.	100%	Meta realizada	Orientação realizada
Promover campanhas educativas e preventivas, e ações de controle de doenças e agravos. Ações em conjunto com Vigilância Epidemiológica, PSF, e Secretaria da Educação e Comitê da Dengue.	100%	Meta realizada	Atividades educativas e preventivas dirigidas a população
Manter e ampliar os serviços de Vigilância Sanitária, Ambiental e Saúde do Trabalhador, já existentes. Contratação de profissionais de nível superior e técnico. Construção da Consciência Sanitária, através de mobilização, participação e controle	100%	Meta realizada	Sistema alimentado
	100%	Meta realizada	Números de denúncias respondidas
	100%	Meta não realizada	Percentual de estabelecimentos fiscalizados.



RELATÓRIO ANUAL DE GESTÃO – RAG 2021



social.	85%	Meta realizada	Proporção de análises realizadas em amostras de águas para consumo humano quanto aos parâmetros, coliformes totais, cloro residual livre e turbidez
	01	Meta não realizada	Números de profissional contratados
Levantar dados a respeito das atividades produtivas do município, número de trabalhadores, acidentes doenças relacionadas ao trabalho, rede de atenção Participar das capacitações relacionadas ao tema.	100%	Meta realizada	Percentual de diagnóstico realizado
Manter sistema de informatização e equipamentos adequados. Manter profissionais capacitados e em número suficiente no setor. Sensibilizar profissionais do setor de epidemiologia. Sensibilizar a assistência. Instalar setor de epidemiologia na UPA para notificação imediata, entre outros, os agravos a saúde dos trabalhadores	11	Meta parcialmente realizada	Número de notificação realizada
Intensificar rede de informação com unidades de saúde e demais órgãos e entidades da rede. Manter frota em bom estado de funcionamento e em número suficiente. Criar setor específico para desenvolver, exclusivamente, as ações voltadas a saúde	100%	Meta parcialmente realizada	Percentual de acidentes notificados e investigados



RELATÓRIO ANUAL DE GESTÃO – RAG 2021



dos trabalhadores. Contratar, através de concurso, funcionários para serem qualificados a desenvolver investigações.			
Intensificar rede de informação entre os setores de Saúde do Trabalhador e Epidemiologia. Organizar fluxo de informação entre Vigilância Epidemiológica, Saúde do Trabalhador, Conselho Tutelar, Conselho dos Direitos da Criança e do Adolescente e Ministério Público.	100%	Meta realizada	Percentual de ações integradas de combate à erradicação, mantidas
Conscientizar nível superior hierárquico e colegas de trabalho da importância das capacitações. Disponibilizar recursos financeiros para deslocamento, alojamento e alimentação dos profissionais.	05	Meta parcialmente realizada	Número de capacitação realizada
Conscientizar profissionais das demais Vigilâncias (alimentos, serviços e produtos) da necessidade da observação dos ambientes de trabalho e da informação a nosso setor (saúde do trabalhador e saneamento – responsável pelas inspeções dos ambientes de trabalho das empresas com maior risco a saúde dos trabalhadores).	100%	Meta realizada	Percentual de inspeção em estabelecimentos realizadas



RELATÓRIO ANUAL DE GESTÃO – RAG 2021



Continuar orientando e verificando os ambientes de trabalho das empresas de construção civil no momento da vistoria para liberação da licença sanitária. Contratar, através de concurso, funcionários para serem qualificados a desenvolver ações relacionadas à saúde dos trabalhadores da construção civil para que se busque atingir os trabalhadores informais.	100%	Meta parcialmente realizada	Percentual de ações realizadas
Contratar, através de concurso, funcionários para serem qualificados a desenvolver ações relacionadas à saúde dos trabalhadores rurais uma vez que embora sem tradição agrícola, somos os maiores consumidores de agrotóxico por hectare do litoral do PR.	100%	Meta não cumprida Concurso público realizado, porém, não houve chamamento em razão da pandemia da covid-19	Percentual de ações realizadas
Contratar, através de concurso, funcionários para serem qualificados a desenvolver ações relacionadas à saúde dos trabalhadores na área da pesca.		Meta não cumprida	Concurso realizado
Implantar e manter Políticas de Promoção à Saúde do Viajante	01	Meta cumprida	Políticas de Promoção à Saúde do Viajante implantado

11.1.2 Ações:

Vigilância Sanitária de Paranaguá acompanhou a incineração de entorpecentes

Segundo a Lei nº 11.343/2006, o ato somente pode acontecer na presença de uma autoridade sanitária

A Vigilância Sanitária da Secretaria Municipal de Saúde de Paranaguá acompanhou a incineração de aproximadamente 136 quilos de entorpecentes. A droga foi apreendida ao longo do ano durante



RELATÓRIO ANUAL DE GESTÃO – RAG 2021



várias operações. A incineração foi realizada pela Polícia Civil em uma empresa na cidade de Morretes. A ação foi autorizada judicialmente. Nos entorpecentes havia maconha, cocaína e crack.



11.2 Objetivo da Diretriz: Quanto à Vigilância Ambiental Riscos Biológicos e controle de doenças tropicais. Fortalecer as ações de Vigilância Ambiental em Saúde (fatores biológicos) proporcionando o conhecimento e a detecção de mudanças nos fatores determinantes e condicionantes do meio ambiente que interferem na saúde humana, com a finalidade de identificar as medidas de prevenção e controle dos fatores de risco ambientais relacionados às doenças ou outros agravos à saúde, prevenir e controlar a DENGUE e demais doenças tropicais em nosso município.

11.3 VIGILÂNCIA EM SAÚDE

Ações	Metas anuais (conforme constante da PAS)		Indicadores
	Meta Prevista	Meta Realizada	
Manter as ações referentes ao Programa Nacional de Vigilância, Controle e Profilaxia da Raiva.	100%	Meta realizada	Mantidos percentuais de ações do Programa Nacional de Vigilância, Controle da Raiva
Realizar a vigilância e identificação da fauna sinantrópica e orientação à população sobre o manejo desses animais.	100%	Meta realizada	Percentual de ações realizada em atendimento as demandas da população



RELATÓRIO ANUAL DE GESTÃO – RAG 2021



Fiscalizar, no âmbito municipal, os terrenos e imóveis que mantêm terrenos alagadiços ou mesmo locais que propiciem a criação de vetores.	100%	Meta realizada	Percentual de fiscalização realizada
Formação de Comitê Municipal de Mobilização Contra Dengue e doenças transmissíveis por vetores, constituído de várias instituições e Secretarias.	01	Meta realizada	Comitê Municipal de Mobilização Contra Dengue e doenças transmissíveis por vetores formado
Manter e ampliar a estrutura operacional para os Agentes de Endemias, de acordo com o PNCD;		Meta realizada Foi renovada a contratação de ACE.	Número de ACE e profissionais de nível superior contratado
Realizar busca ativo de casos suspeitos em todos os imóveis visitados;	800	Meta realizada	Número de imóveis visitados por ACE no trimestre
Capacitar Supervisores para a prevenção de Vetores junto à comunidade. Pesquisa Vetorial Especial; Realizar palestras e distribuição de material informativo;	02	Meta realizada	Número de capacitação e palestras realizadas
Realizar LIRA (levantamento rápido do Índice de Infestação por amostragem), e manter Pontos estratégicos monitorados	04	Meta parcialmente realizada 03 LIRAs realizados	Número de LIRA (levantamento rápido do Índice de Infestação por Aedes aegypti) realizado no ano



RELATÓRIO ANUAL DE GESTÃO – RAG 2021



11.3.1 Ações:

Secretarias municipais realizam força tarefa contra o *Aedes aegypti*

Ação é preventiva para evitar a proliferação do mosquito transmissor da dengue



Outras ações tem sido realizadas, como a eliminação de criadouros nos prédios públicos. A prefeitura também firmou parceria com o SESC na campanha contra a Dengue.



Fumacê aplicado em Paranaguá como reforço no combate à dengue

Somando esforços no combate ao *Aedes aegypti*, mosquito transmissor da dengue, foi iniciado a partir de 12 de maio a utilização do fumacê. O inseticida elimina o inseto na fase



RELATÓRIO ANUAL DE GESTÃO – RAG 2021



adulta. Durante todo o ano, agentes de endemias realizam a orientação aos moradores e comerciantes quanto a necessidade de cuidar de seus espaços, realizam a remoção de criadouros e utilizam a bomba costal, equipamento que utiliza o mesmo produto empregado no fumacê.

A ação iniciou na Ilha dos Valadares, foram cinco veículos que realizaram os trabalhos das 16h às 20h.



Fumacê e bomba costal foram aplicados no Porto de Paranaguá no mês de maio

Equipes da bomba costal da Secretaria Municipal de Saúde (Semsa) acompanhadas de dois servidores federais cedidos pela Secretaria de Estado da Saúde (Sesa), estiveram na faixa portuária para analisar os locais onde será utilizado o fumacê e a bomba costal para eliminação do mosquito *Aedes aegypti*, transmissor da dengue.

A ação é uma parceria entre a Semsa e a Administração dos Portos de Paranaguá e Antonina (Appa) em prevenção contra a dengue.





RELATÓRIO ANUAL DE GESTÃO – RAG 2021



As ações de combatem a Dengue apresentaram diminuição de focos do Aedes aegypti no município

No mês de maio, por meio do LIRAa, foram depositadas 354 armadilhas e, 119 delas apresentaram ovos do mosquito, registrando 54%. Já em junho, a redução foi expressiva. Apenas 9% das 354 armadilhas colocadas apresentaram ovos do Aedes aegypti o que corresponde a 31 armadilhas.



Dia D contra a Dengue, foi realizado dia 26 de novembro como medida preventiva já nos aproximamos do verão período de maior incidência dos casos de Dengue.

A ação iniciou na Ilha dos Valadares, e também se estendeu aos prédios públicos





RELATÓRIO ANUAL DE GESTÃO – RAG 2021



Profissionais de saúde têm treinamento para manejo clínico de arboviroses

Intuito é reforçar os cuidados com pacientes confirmados ou suspeitos para dengue, Zika e Chikungunya

Profissionais da Secretaria Municipal de Saúde de Paranaguá participaram de um treinamento com o tema “Manejo clínico de Arboviroses” com o médico da Divisão de Doenças Transmitidas por Vetores, Enéas Cordeiro de Souza Filho.

O treinamento foi promovido pela 1.ª Regional de Saúde. Dr. Enéas e sua equipe ministraram uma palestra sobre o manejo e cuidados com pacientes portadores ou com suspeita de dengue, Zika e Chikungunya.

Estiveram presentes profissionais da saúde de Paranaguá da Vigilância Epidemiológica e Ambiental, Controle de Endemias, Unidades Básicas de Saúde (UBS), Unidade de Pronto Atendimento (UPA/ Fasp), entre outros profissionais de municípios de abrangência da 1.ª Regional de Saúde.





RELATÓRIO ANUAL DE GESTÃO – RAG 2021



11.4 Objetivo da Diretriz: Vigilância Epidemiológica: Fortalecer as ações da Vigilância Epidemiológica. Os processos de trabalho estabelecidos pela Vigilância Epidemiológica são: coleta e compilação de dados através de sistemas de informação (SIM / SINASC / API / EDI / SIAIU / SIES / SINAN NET / SINAN ONLINE / GAL, etc.); análise de riscos e da situação de saúde; investigação e controle de agravos transmissíveis e não transmissíveis;

Ações	Metas anuais (conforme constante da PAS)		Indicadores
	Meta Prevista	Meta Realizada	
Coletar dados para definir as ações a serem realizadas pela gestão e alimentar o sistema	100%	Meta cumprida	Percentual de dados coletados nas UBS
Melhorar o preenchimento das DNVs (declaração de nascido vivo e DOs declaração de óbito); Capacitação continuada dos servidores e orientação junto aos cartórios/hospitais acerca de encaminhar as certidões.	100%	Meta cumprida	Percentual das DNVs Declarações de Nascidos Vivos e DO Declaração de Óbito inseridas corretamente nos Bancos de Informações Nacionais
Estruturar a área física de trabalho; Aumento da área física destinada ao Departamento		Meta cumprida ano anterior	Área física estruturada
Melhorar a rede de frio; Aquisição de câmaras para salas de vacina	04	Meta cumprida	Números câmaras
Implantação do Sistema de Vacina SI-PNI – Sistema de Informação do Programa Nacional de Imunização, ofertado pelo Min. Da Saúde e SESA	01	Meta cumprida	SI-PNI – Sistema de Informação do Programa Nacional de Imunização, implantado e mantido (E-SUS)
Orientar a população sobre todas as doenças e como realizar promoção a saúde	100%	Meta cumprida	Distribuição folders
Adequar o SVO (Serviço de Verificação de Óbito)	100%	Meta cumprida	Pactuação realizada
Capacitar de forma continuada todos os técnicos do departamento	100%	Meta cumprida	Capacitação realizada



RELATÓRIO ANUAL DE GESTÃO – RAG 2021



Manter e acompanhar o Núcleo Municipal Intersetorial de Prevenção da Violência Promoção da Saúde e Cultura da Paz.	100%	Meta cumprida	Implementação realizada e mantida
Implantação de um Centro de Referência para atendimento e acompanhamento das vítimas de violência	01	Meta cumprida	Centro de referência implantado

11.4.1 Ação:

Diversas ações foram realizadas durante o **Maio Laranja**, mês que se intensifica o combate a exploração e abuso sexual de crianças e adolescentes.



Inaugurado Centro de Atendimento Integrado para Crianças e Adolescentes Vítimas de Violência

Centro recebeu o nome de José Francisco Soares Linhares, e reunirá diversos órgãos e entidades que trabalham na proteção aos direitos das crianças e adolescentes.

Um projeto pioneiro no Estado do Paraná está sendo implementado em Paranaguá, trata-se do Centro de Atendimento Integrado para Crianças e Adolescentes Vítimas de Violência (CAICAVV) que foi inaugurado nesta quinta-feira, 16, localizado na região central da cidade, na rua Júlia da



RELATÓRIO ANUAL DE GESTÃO – RAG 2021



Costa, próximo à Praça dos Leões. O espaço recebeu o nome de José Francisco Soares Linhares, que foi atuante na área de comunicação social e empresarial.



O Núcleo Municipal Intersetorial de Prevenção às Violências Promoção da Saúde e da Cultura da Paz reúne todas as ações para conscientizar a população, reforçar o combate ao abuso e exploração sexual de crianças e adolescentes e conta também com a parceria da Secretaria Municipal de Educação que promoverá atividades audiovisuais temáticas voltadas para crianças e familiares.

11.5 Objetivo da Diretriz: Garantir o fortalecimento da rede de atenção especializada desde o diagnóstico até o tratamento das doenças infectocontagiosas, através de organização de serviços e a multiplicação de ofertas.

Ações	Metas anuais (conforme constante da PAS)		Indicador
	Meta Prevista	Meta Realizada	
Garantir a instalação e execução das metas do Ministério da Saúde "909090", disponibilizando o acesso oportuno tratamento de HIV, sífilis e hepatites virais, início precoce de tratamento e sucesso terapêutico, diminuindo a carga viral circulante e consequentemente melhorando os índices epidemiológicos, além de	90%	Meta cumprida	- Dados do SINAM - Números de casos novos - Número de exames realizados - SISCEL



RELATÓRIO ANUAL DE GESTÃO – RAG 2021



ofertar insumos de prevenção em locais estratégicos.			
--	--	--	--

11.6 Objetivo da Diretriz: Promover ações de prevenção, afim de evitar a transmissão da infecção pela COVID-19

Ações	Metas anuais (conforme constante da PAS)		Indicadores
	Meta Prevista	Meta Realizada	
Promover ações de prevenção e combate ao COVID-19, a fim de evitar a transmissão da infecção	100%	Meta cumprida	Ações de prevenção e combate ao COVID-19
Garantir a detecção, notificação, investigação e monitoramento de casos suspeitos de forma oportuna.	100%	Meta Cumprida	Garantir a detecção, notificação, investigação e monitoramento de casos suspeitos
Organizar o fluxo de ações de prevenção e controle mediante Plano de Contingência para o enfrentamento da COVID-19	100%	Meta cumprida	Confecção de Plano de Contingência ao novo Coronavírus
Aquisição de insumos, EPIs, e equipamentos prioritários, como outros itens essenciais para os serviços de saúde, no combate ao novo Coronavírus	100%	Meta Cumprida	Aquisição de insumos, EPIs, e equipamentos essenciais ao enfrentamento da COVID-19
Garantir adequada assistência ao paciente, com garantia de acesso e manejo clínico	100%	Meta Cumprida	Garantir adequada assistência a pacientes infectados

11.7 Objetivo da Diretriz: Ação contínua de combate à Tuberculose e Hanseníase

Ações	Metas anuais (conforme constante da PAS)		Indicadores
	Meta Prevista	Meta Realizada	
Manter descentralizada a busca do SR e coleta de	1%	Meta parcialmente cumprida	Total de habitantes segundo IBGE de cada ano x 0,01



RELATÓRIO ANUAL DE GESTÃO – RAG 2021



exames de escarro em todas as US. Ofertar exames de baciloscopias, TRM (teste rápido molecular) e cultura para TODOS os SR		57,84% da meta 1,56 % da população (1.561)	
Descentralizar a busca ativa de pacientes com lesões de pele para as UBS, por meio de 2 capacitações para os profissionais da Atenção Primária (médicos e enfermeiros)	100%	Meta não cumprida	Total de capacitações realizadas/ total de capacitações planejadas x 100
Ofertar cestas básicas, mensalmente, para todos os pacientes de Tuberculose e Hanseníase, durante todo o período de tratamento, como forma de incentivo, para melhorar a adesão ao tratamento (mediante realização de TDO (tratamento diretamente observado) diário durante todo o período de tratamento, consulta médica mensal e baciloscopias de acompanhamento de tratamento.	100%	Meta parcialmente cumprida	Total de casos em tratamento que receberam cesta básica no mês/ total de casos em tratamento no mês x 100
Ofertar consultas de 1º e 6º mês de tratamento na Referência Secundária e Terciária de TB (CMD-João Paulo II) e consultas de 2º até 5º mês de tratamento nas UBS para todos os casos de tuberculose pulmonar (positivos e/ou negativos).	100%	Meta Cumprida Apesar da pandemia por COVID-19, foram mantidas as consultas no setor e nas UBS	Total de casos de tuberculose pulmonar consultado no mês/ Total de casos de tuberculose pulmonar em tratamento no mês x 100
Ofertar consultas na Referência Secundária e Terciária de TB (CMD-João Paulo II) para todos os meses de tratamento, dos casos de TB extrapulmonar, MNT (microbactéria não tuberculosa), TBMDR	100%	Meta Cumprida	Total de casos de TB extrapulmonar, MNT (microbactéria não tuberculosa), TBMDR (tuberculose multirresistente), casos Co infectados HIV-TB, crianças e pacientes com reações adversas maiores consultados no mês/ Total de casos de TB extrapulmonar, MNT (microbactéria não tuberculosa),



RELATÓRIO ANUAL DE GESTÃO – RAG 2021



(tuberculose multirresistente), casos Co infectados HIV-TB, crianças e pacientes com reações adversas maiores.			TBMDR (tuberculose multirresistente), casos Co infectados HIV-TB, crianças e pacientes com reações adversas maiores em tratamento no mês x 100
Ofertar consultas para todos os pacientes em tratamento para Hanseníase na Referência	100%	Meta Cumprida	Total de pacientes de hanseníase consultados/ total de pacientes notificados para hanseníase x 100
Ofertar os exames de: broncoscopia, lavado bronco-alveolar e lavado gástrico, em parceria com o nível terciário (Hospital Regional do Litoral) para todos os casos indicados.	100%	Meta Cumprida	Total de casos indicados com exame realizado/ total de casos indicados para realização dos exames/ mês x100
Realizar TDO em todos os pacientes em tratamento para tuberculose	100%	Meta Cumprida	Total de casos de tuberculose em TDO no mês/ total de casos de tuberculose em tratamento no mês x 100
Ofertar teste rápido para HIV para todos os pacientes notificados para TB	100%	Meta Cumprida Teste realizado no setor de TB pelo enfermeiro do setor	100% de pacientes tratando TB com exames de HIV realizados Total de casos de tuberculose com exame HIV realizado/total de casos de tuberculose notificados x 100
Realizar, no mínimo, 2 (dois) exames de RX de tórax (inicial e final) para acompanhamento clínico do paciente de TB e alta do tratamento.	100%	Meta Cumprida	Total de casos de tuberculose com exame RX realizado/total de casos de tuberculose notificados x 100
Examinar os contatos de pacientes de TB por meio do exame de prova tuberculínica, RX de tórax e exames de escarro, quando SR	90%	Meta Cumprida 93,75	Total de contatos examinados/total de contatos registrados x 100
Examinar os contatos de pacientes de Hanseníase por meio do exame dermatoneurológico e vacina BCG	85%	Meta Cumprida 100%	Total de contatos examinados/total de contatos registrados x 100
Promover	100%	Meta parcialmente cumprida	Total de



RELATÓRIO ANUAL DE GESTÃO – RAG 2021



campanhas/palestras educativas em UBS, escolas, associações de bairros, empresas e igrejas. Ofertar exames de escarro e biópsias de pele aos casos indicados em campanhas.		O cenário de pandemia restringiu muito as ações, foi iniciado um treinamento com os enfermeiros para alimentarem o GAL	campanhas/palestras realizadas/ total de campanhas/palestras planejadas x 100
Realizar 12 (doze) visitas de Monitoramento e Avaliação (M&A) das Ações de TB na Atenção Primária para os 12 (doze) PSF do município	100%	Meta parcialmente Cumprida Em razão da pandemia de COVID-19	Total de visitas de M&A realizadas/ total de visitas de M&A planejadas x 100
Realizar 12 (doze) capacitações em serviço, para todos os profissionais de saúde da Atenção Primária do município (ACS, enfermeiros e médicos)	100%	Meta parcialmente cumprida Em razão da pandemia de COVID-19	Total de capacitações realizadas/ total de capacitações planejadas x 100
Avaliar o grau de incapacidade física para todos os casos novos de hanseníase, no momento do diagnóstico	100%	Meta cumprida	Total de casos novos de hanseníase com exame de incapacidade realizado no diagnóstico/total de casos novos de hanseníase notificados x 100
Avaliar o grau de incapacidade física para todos os casos novos de hanseníase, no momento da alta	100%	Meta cumprida	Total de casos novos de hanseníase com exame de incapacidade realizado na alta/total de casos novos de hanseníase notificados x 100
Garantir a cura de hanseníase entre os casos novos notificados	90%	Meta cumprida Meta ultrapassa em 100%	Total de casos novos de hanseníase encerrados por alta por cura/ total de casos novos de hanseníase notificados/ano x 100
Garantir a cura de casos novos de pacientes com tuberculose pulmonar diagnosticado por meio de comprovação laboratorial	85%	Meta cumprida 99,39	Total de casos novos de tuberculose pulmonar com comprovação laboratorial encerrados por alta por cura/ total de casos novos de tuberculose pulmonar com comprovação laboratorial



RELATÓRIO ANUAL DE GESTÃO – RAG 2021



			notificados/ ano x 100
Diminuir o abandono de casos novos de pacientes com tuberculose pulmonar	5%	Meta cumprida	Total de casos novos de tuberculose pulmonar encerrado por abandono/ total de casos novos de tuberculose pulmonar notificado/ano x 100

12. VI Diretriz: Garantir o acesso aos serviços de média e alta complexidade ambulatorial – Atenção Especializada – e implantar o processo de monitoramento e avaliação dos encaminhamentos conforme classificação e estratificação de risco de pacientes.

12.1 Objetivo da Diretriz: Garantir o acesso aos serviços de média e alta complexidade ambulatorial (atenção especializada), analisar a organização e o funcionamento do Centro Municipal de Especialidade e Diagnósticos

12.1.1 ATENÇÃO DE ALTA E MÉDIA COMPLEXIDADE

Ações	Metas anuais (conforme constante da PAS)		Indicadores
	Meta Prevista	Meta Realizada	
REFORMA DO PRÉDIO JOÃO PAULO II – CMDE; Corrigir infiltrações, pintura, limpeza e troca de caixas d’água, revisão elétrica e hidráulica, telhado, instalação de ar-condicionado nos consultórios, readequação das salas, reestruturação do estacionamento para funcionários e para o público em geral, colocação de lixeiras, placas e pinturas indicativas para pacientes PDN (pacientes portadores de	100%	Meta parcialmente cumprida 60%	Reforma realizada



RELATÓRIO ANUAL DE GESTÃO – RAG 2021



necessidades especiais).			
REESTRUTURAÇÃO DE SERVIÇOS DE PSICOLOGIA, FONOAUDIOLOGIA E TERAPIA OCUPACIONAL –	100%	Meta parcialmente cumprida	Reestruturação realizada
Aumentar a oferta a exames já existentes de Ecografia, implantar exames: Pélvica, (contração de profissional para a realização de exame) Transvaginal; Espirometria ofertada pelo município	50%	Meta parcialmente realizada	Percentual de exames ofertados
CONTRATAÇÃO DE PROFISSIONAIS MÉDICOS ESPECIALISTAS	100%	Meta não cumprida Aguardando contratação por meio da FASP Fundação de Assistência à Saúde	Contratação realizada
COMPRA E MANUTENÇÃO DE EQUIPAMENTOS – MÉDICO-HOSPITALARES para os Centros de Especialidade e Diagnósticos	100%	Meta parcialmente cumprida	Aquisição e manutenção de equipamentos conforme demanda
INSTALAÇÃO DE SALA DE ATENDIMENTO AOS OSTOMIZADOS	01	Meta cumprida	Instalada e mantida sala para ostomizados
Capacitação, através de cursos, congressos para equipe multidisciplinar.	01	Meta Cumprida	Capacitação realizada
Aquisição de computadores, notebook e internet	100%	Meta cumprida	Percentual de computadores e note book realizada



RELATÓRIO ANUAL DE GESTÃO – RAG 2021



Ramais telefônicos em vários setores como Farmácia, RX, Reabilitação, esterilização, centro cirúrgico e laboratório	100%	Meta não cumprida	Número de ramais instalados
Aquisição de veículo para o CMD	-	Meta foi cumprida no ano 2019	Aquisição de veículo realizada
-Intensificar a busca ativa das gestantes faltosas pelos ACS. -Promover ação educação com as gestantes	07 Consultas de pré-natal.	Meta parcialmente cumprida	Proporção de gestantes com no mínimo de 07 consultas pré-natal
Serviços de Oncologia: Consultas médicas com especialistas, exames, procedimentos e curativos	Manter serviços de Oncologia	Meta cumprida Serviços de oncologia estão sendo realizados na Unidade Avançada do Erasto Gaertner prédio anexo a SEMSA	Implantação de serviços de oncologia
Criação de 01 Fundação; Tem por finalidade desenvolver e executar ações e serviços de Saúde ambulatorial especializado, hospitalar, serviço de apoio diagnóstico, atenção psicossocial, além de ensino, pesquisa e educação permanente no âmbito do Sistema Único de Saúde SUS	Manutenção dos serviços conforme finalidade proposta	Meta cumprida FASP Fundação de Assistência à Saúde de Paranaguá	Constituída 01 Fundação

12.1.2 Ação:

A Unidade Avançada do Erasto Gaertner completou um ano de funcionamento em Paranaguá dia 27 janeiro de 2021.

Uma data muito significativa para a cidade de Paranaguá.





RELATÓRIO ANUAL DE GESTÃO – RAG 2021



Profissionais do Hospital de Campanha participam de treinamento de Educação Continuada:

1º tema tem ênfase em sistema respiratório e oxigenoterapia;

2º tema – Cadeia de sobrevivência – ressuscitação cardiovascular.



13. VII Diretriz: Garantir o acesso da população aos serviços Urgências e Emergência.

13.1 Objetivo da Diretriz: Aprimoramento da Rede de Atenção às Urgências e Emergência para atender a população desenvolvendo ações de assistência com cuidado adequado.

Ação	Metas anuais (conforme constante da PAS)		Indicadores
	Meta Prevista	Meta Realizada	
Construção e/ou ampliação da Rede de Atenção às Urgências e Emergências por ampliar as UBS de Alexandra, Ilha dos Valadares, Divinéia e Serraria do Rocha em 24 horas	01	Meta Realizada	Número de Unidade adaptada
Fortalecer e qualificar os serviços de Urgências e Emergências no município, Capacitação dos profissionais	100%	Meta Realizada	Monitoramento das ações Urgências e Emergências



RELATÓRIO ANUAL DE GESTÃO – RAG 2021



Divulgar no Portal da Secretaria Municipal de Saúde - SMS, nos Conselhos de Saúde, nos Postos de Saúde e em outros meios de comunicação em quais situações as pessoas devem procurar a Unidade de Pronto Atendimento.	01	Meta Realizada	Informação divulgada
Elaborar e implantar um plano de manejo de desastres e catástrofes.	-	Meta cumprida	Plano de manejo de desastres e catástrofes elaborado.
Aquisição e manutenção de Equipamentos para UPA	-	Meta parcialmente cumprida	Adquirimento e manutenção de Equipamentos conforme demanda

13.1.1 Ação:

Telessaúde possibilita diagnóstico precoce em casos de problemas cardíacos

Profissionais de saúde passaram por capacitação para trabalhar com o sistema implantado

Em virtude de uma parceria entre a Secretaria Municipal de Saúde, Fundação de Assistência à Saúde de Paranaguá (Fasp), Secretaria de Estado da Saúde (Sesa) e da Rede de Telessaúde da Faculdade Federal de Minas Gerais (UFMG), possíveis casos de problemas cardíacos poderão ser diagnosticados com mais rapidez e de forma precoce.





RELATÓRIO ANUAL DE GESTÃO – RAG 2021



Paranaguá adere ao PlanificaSUS

A Secretaria de Estado da Saúde (Sesa) realizou em Paranaguá, um encontro com gestores e profissionais de saúde da Atenção Primária e secundária dos municípios que correspondem a 1.ª Regional de Saúde. O objetivo do encontro foi aprimorar os serviços para avançar na assistência ao usuário do Sistema Único de Saúde (SUS) de forma integrada, garantindo qualidade nas ações para a população.



14. VIII Diretriz: Aperfeiçoamento e fortalecimento da Gestão descentralizada e regionalizada, gestão planejamento e da informação em saúde, gestão do trabalho e da educação na saúde, e aperfeiçoamento e fortalecimento da gestão participativa e do Controle Social.

14.1 Objetivo da Diretriz: Fortalecer a participação da comunidade e controle social na gestão do SUS

14.1.1 CONSELHO MUNICIPAL DE SAÚDE

Ação	Metas anuais (conforme constante da PAS)		Indicadores
	Meta Prevista	Meta Realizada	
Garantir o custeio das atividades do CMS. Garantir o funcionamento das atividades do CMS, para realização da XII Conferência	100%	Meta Realizada	Manter a estrutura do CMS



RELATÓRIO ANUAL DE GESTÃO – RAG 2021



de Saúde, e capacitação de conselheiros.			
Acompanhar e facilitar a execução da rubrica orçamentária específica para o Conselho Municipal de Saúde – CMS dentro do orçamento geral da Secretaria Municipal de Saúde – SMS.	01	Meta Realizada	Execução orçamentária da rubrica específica do CMS acompanhada e facilitada
Garantir e apoiar a participação dos Conselheiros de Saúde em atividades que estejam relacionadas ao Controle Social promovidas por Conselhos de Saúde (Local, Distrital, Municipal, Estadual e Nacional) e outras entidades de contribuam para a formação e exercício das funções de conselheiro.	100%	Meta Realizada	Apoio realizado

14.2 Objetivo da Diretriz: Implementar o canal de acesso da população para sugestões, reclamações, denúncias de violações dos direitos enquanto usuários do SUS

Ação	Metas anuais (conforme constante da PAS)		Indicador
	Meta Prevista	Meta Realizada	
Garantir Custeio das ações – insumos - capacitação através de cursos, seminários.	100%	Meta Realizada	Manter a estrutura da Ouvidoria



RELATÓRIO ANUAL DE GESTÃO – RAG 2021



14.3 Objetivo da Diretriz: Promover o desenvolvimento institucional e a modernização administrativa

Ação	Metas anuais (conforme constante da PAS)		Indicador
	Meta Prevista	Meta Realizada	
Oferecer melhor qualidade na gestão da Saúde e capacitar, em serviço, profissionais do quadro.	100%	Meta Realizada	Capacitação de profissionais realizada

14.4 GABINETE DO SECRETÁRIO

Ação	Metas anuais (conforme constante da PAS)		Indicador
	Meta Prevista	Meta Realizada	
Oferecer melhor qualidade na gestão da Saúde e capacitar, em serviço, profissionais do quadro.	100%	Meta Realizada	Capacitação de profissionais realizada

14.5 Objetivo da Diretriz: Fortalecer as ações voltadas para a Educação Popular / Educação em Saúde como elemento de ampliação do cuidado em saúde.

Ação	Metas anuais (conforme constante da PAS)		Indicador
	Meta Prevista	Meta Realizada	
Desenvolver ações educativas nas Unidades / Serviços de Saúde e comunidade, visando a percepção dos usuários aos processos de saúde e doença, ampliando o conhecimento popular e o controle social. Realizar atividades	100%	Meta Realizada	Porcentagem de ações educativas em saúde desenvolvidas



RELATÓRIO ANUAL DE GESTÃO – RAG 2021



educativas com grupos em espaços: escolas, igrejas, empresas e associações.			
---	--	--	--

14.6 Objetivo da Diretriz: Promover o desenvolvimento institucional e a modernização tecnológica.

Ação	Metas anuais (conforme constante da PAS)		Indicador
	Meta Prevista	Meta Realizada	
Garantir o custeio do Departamento de Tecnologia da Informação, adquirir equipamentos, sistemas e implantar soluções de tecnologia. Adequar recursos humanos. Garantir educação permanente dos profissionais através da participação em cursos, eventos e certificações.	100%	Meta Realizada	Manter a estrutura

14.7 GESTÃO DO SUS

Ação	Metas anuais (conforme constante da PAS)		Indicador
	Meta Prevista	Meta Realizada	
Oferecer melhor qualidade na gestão da Saúde	100%	Meta Realizada	



RELATÓRIO ANUAL DE GESTÃO – RAG 2021



15. IX Diretriz: Aprimoramento e valorização profissional na Gestão de Pessoas

Ação	Metas anuais (conforme constante da PAS)		Indicadores
	Meta Prevista	Meta Realizada	
Estabelecer mecanismos de valorização profissional e atualização de práticas salariais em conformidade com o mercado.	01	Meta não cumprida	Políticas salariais aplicadas e Tabela de vencimentos
Aplicar políticas de desenvolvimento laboral e ascensão salarial com base em indicadores de mérito funcional, e princípio da eficiência no serviço público	01	Meta não cumprida	Avaliação de desempenho; Práticas de progressão funcional e manuais de instruções
Revisão periódica de condições laborativas, treinamentos e criação de cargos de acordo com as novas demandas da sociedade	01	Meta Cumprida	Plano de capacitação; Avaliação de desempenho e organograma funcional
Redimensionar o quadro de pessoal em conformidade com as necessidades de atendimento à população e reorganização administrativa através realização de concursos e processos seletivos	100%	Meta Cumprida Realizado concurso público PSS 01/2019, PSS 02/2019. Já iniciou o chamamento para composição do quadro	Estruturação administrativa; Quadro de pessoal e certames realizados
Fomentar a políticas de segurança e saúde do trabalhador, com o planejamento de exames ocupacionais periódicos e programas vinculados à saúde do trabalhador	100%	Meta Cumprida	Normativas, Programas e Relatórios



RELATÓRIO ANUAL DE GESTÃO – RAG 2021



16. INDENIZAÇÃO E RESTITUIÇÃO

Ação	Meta anual (conforme constante da PAS)		Indicador
	Meta Prevista	Meta Realizada	
Indenização e Restituição	100%	100%	

17. AVALIAÇÃO CRÍTICA E CONSIDERAÇÕES DA PROGRAMAÇÃO ANUAL DE SAÚDE – 2021.

TOTAL DE AÇÕES E METAS PACTUADAS – 138

TOTAL DE AÇÕES E METAS – REALIZADAS 94

TOTAL DE AÇÕES E METAS – NÃO REALIZADAS 21

TOTAL DE AÇÕES E METAS – PARCIALMENTE REALIZADAS 23

17.1 JUSTIFICATIVAS DAS AÇÕES E METAS NÃO REALIZADAS:

ATENÇÃO BÁSICA

Ações	Meta Prevista	Meta Realizada	Observações
Ampliar a cobertura de equipes com ESF – 19 equipes	04	Meta não cumprida	Devido a pandemia da COVID-19 não foi possível ampliar para mais equipes ESF.
Aquisição de Equipamentos para UBS	30%	Meta não cumprida	

ODONTOLOGIA

Ações	Meta Prevista	Meta Realizada	Observações
Implantar e manter a rede de Saúde Bucal com foco especial nos grupos de risco.	01	Meta não cumprida	Devido a demanda os dentistas foram realocados para atuar na vacinação boa parte do ano, em razão da gravidade da COVID-19. Isso impossibilitou a implantação de ações e programas pactuados.
Implanta o Centro de Especialidade Odontológica (CEO) e suas especialidades.	01	Meta não cumprida Estamos tentando articular em CIB, para ser CEO Regional	
Implantação de ESB na ESF	02	Meta não cumprida	



RELATÓRIO ANUAL DE GESTÃO – RAG 2021



CAPS – CENTRO DE ATENÇÃO PSICOSSOCIAL

Ações	Meta Prevista	Meta Realizada	Observações
Levantamento junto as unidades de estratégia de saúde da família por intermédio das fichas A para o mapeamento de casos de transtorno mental e Dependência Química do Município de Paranaguá	70%	Meta não cumprida	CAPS sob a gestão da FASP está reorganizando e estruturando, realizou concurso e PSS para contratação, entretanto os efeitos da pandemia atrapalharam a programação e implantação dessas ações e o cumprimento de metas.
Capacitação em Saúde Mental para APS e Pronto Atendimento	100%	Meta não cumprida	
Garantir a participação em Congressos e Conferências para Equipe do CAPS	100%	Meta não cumprida	
Promover seminários e/ou Fóruns em Saúde Mental e Dependência Química	100%	Meta não cumprida	
Requalificar CAPS I em CAPS II, oportunizando aumento no atendimento de usuários com Transtorno Mental e Dependência Química.	01	Meta não cumprida	

ASSISTÊNCIA FARMACÊUTICA

Ações	Meta Prevista	Meta Realizada	Observações
Descentralizar a dispensação de insulinas	100%	Meta não realizada	não foi possível a promoção da descentralização da dispensação de insulina e demais insumos aos pacientes insulino-dependentes, mantendo-se, contudo, toda a estrutura existente até então voltado ao atendimento de tais pacientes.



RELATÓRIO ANUAL DE GESTÃO – RAG 2021



Ampliar o nº de farmacêuticos e auxiliares de farmácia para atuar na dispensação de medicamentos e gestão da Assistência Farmacêutica	100%	Meta não realizada	No ano de 2021 não foi possível a ampliação do número de profissionais farmacêuticos e auxiliares, uma vez que devido à Lei Complementar nº 173/2020 restou proibida a contratação de novos profissionais pelos municípios. Em razão de tal fato, assim como, em razão da concentração de esforços ao enfrentamento da Pandemia de COVID-19, sendo que, em tal período, houve a instituição de dispensário de medicamentos especializado e dedicado ao COVID-19.
---	------	--------------------	--

VIGILÂNCIA SANITÁRIA

Ações	Meta Prevista	Meta Realizada	Observações
Contratar, através de concurso, funcionários para serem qualificados a desenvolver ações relacionadas à saúde dos trabalhadores rurais uma vez que embora sem tradição agrícola, somos os maiores consumidores de agrotóxico por hectare do litoral do PR.	100%	Meta não cumprida	Muito embora tenha sido realizado um concurso público 2019, a pandemia demandou muitos recursos não permitindo a contratação de mais servidores.
Contratar, através de concurso, funcionários para serem qualificados a desenvolver ações relacionadas à saúde dos trabalhadores na área da pesca.		Meta não cumprida	



RELATÓRIO ANUAL DE GESTÃO – RAG 2021



TUBERCULOSE

Ações	Meta Prevista	Meta Realizada	Observações
Descentralizar a busca ativa de pacientes com lesões de pele para as UBS, por meio de 2 capacitações para os profissionais da Atenção Primária (médicos e enfermeiros)	100%	Meta não cumprida	Meta não cumprida devido a restrições impostas pela pandemia

ATENÇÃO DE MÉDIA E ALTA COMPLEXIDADE

Ações	Meta Prevista	Meta Realizada	Observações
CONTRATAÇÃO DE PROFISSIONAIS MÉDICOS ESPECIALISTAS	100%	Meta não cumprida	Aguardando contratação por meio da FASP Fundação de Assistência à Saúde.
Ramais telefônicos em vários setores como Farmácia, RX, Reabilitação, esterilização, centro cirúrgico e laboratório	100%	Meta não cumprida	

GESTÃO DE PESSOAS

Ações	Meta Prevista	Meta Realizada	Observações
Estabelecer mecanismos de valorização profissional e atualização de práticas salariais em conformidade com o mercado.	01	Meta não cumprida	O Setor para por um período de estruturação, sendo que estas prerrogativas dependem da administração pública.
Aplicar políticas de desenvolvimento laboral e ascensão salarial com base em indicadores de mérito funcional, e princípio da eficiência no serviço público	01	Meta não cumprida	



RELATÓRIO ANUAL DE GESTÃO – RAG 2021



18. Informações adicionais:

18.1 Encaminhamento de Relatório Detalhado do Quadrimestre Anterior (RDQA) para apreciação do Conselho Municipal de Saúde:

Quadrimestre	Data de encaminhamento ao CMS
1º Quadrimestre	20/05/2021
2º Quadrimestre	23/09/2021
3º Quadrimestre	16/02/2022

18.2 Encaminhamento de solicitação para apresentação de Relatório Detalhado do Quadrimestre Anterior RDQA à Casa Legislativa:

Quadrimestre	Data de solicitação a Câmara	Apresentação em Audiência Pública
1º Quadrimestre	-	24/05/2021
2º Quadrimestre	-	27/09/2021
3º Quadrimestre	-	21/02/2022

As Audiências Públicas foram realizadas virtualmente atendendo a legislação local, que proibia a aglomeração em razão da pandemia da COVID-19.

19. INDICADORES DE SAÚDE DO SISPACTO – 2021

19.1 Pactuação Interfederativa 2017 a 2021

Nº	Tipo	Indicador	Meta Prevista	Unidade	Meta Executada
1	U	TAXA DE MORTALIDADE PREMATURA (de 30 a 69 anos) PELO CONJUNTO DAS 4 PRINCIPAIS DCNT (DOENÇAS DO APARELHO CIRCULATÓRIO, CÂNCER, DIABETES E DOENÇAS RESPIRATÓRIAS CRÔNICAS)	340	/100.000	524
2	E	PROPORÇÃO DE ÓBITOS DE MULHERES EM IDADE FÉRTIL (MIF) INVESTIGADOS	95,00	%	100,00
3	U	PROPORÇÃO DE REGISTRO DE ÓBITOS COM CAUSA BÁSICA DEFINIDA	76,50	%	99,00
4	U	PROPORÇÃO DE VACINAS SELECIONADAS DO CNV PARA CRIANÇAS < 2 ANOS – PENTAVALENTE (3ª DOSE), PNEUMOCÓCICA 10-	70,00	%	75,00



RELATÓRIO ANUAL DE GESTÃO – RAG 2021



Nº	Tipo	Indicador	Meta Prevista	Unidade	Meta Executada
		VALENTE (2ª), POLIOMIELITE (3ª) E TRÍPLICE VIRAL (1ª) – COM COBERTURA VACINAL PRECONIZADA			
5	U	PROPORÇÃO DE CASOS DE DOENÇAS DE NOTIFICAÇÃO COMPULSÓRIA IMEDIATA (DNCI) ENCERRADAS EM ATÉ 60 DIAS APÓS NOTIFICAÇÃO	95,00	%	95,00
6	U	PROPORÇÃO DE CURA DOS CASOS NOVOS DE HANSEÍASE DIAGNOSTICADOS NOS ANOS DAS COORTES	100,00	%	100,00
7	E	NÚMERO DE CASOS AUTÓCTONES DE MALÁRIA	N/A	N. Absoluto	N/A
8	U	NÚMERO DE CASOS NOVOS DE SÍFILIS CONGÊNITA EM MENORES DE UM ANO DE IDADE	10	N. Absoluto	55
9	U	NÚMERO DE CASOS NOVOS DE AIDS EM MENORES DE 5 ANOS	01	N. Absoluto	0
10	U	PROPORÇÃO DE ANÁLISES REALIZADAS EM AMOSTRAS DE ÁGUA PARA CONSUMO HUMANO QUANTO AOS PARÂMETROS COLIFORMES TOTAIS, CLORO RESIDUAL LIVRE E TURBIDEZ	96,00	%	449,43
11	U	RAZÃO DE EXAMES CITOPATOLÓGICOS DO COLO DO ÚTERO EM MULHERES DE 25 A 64 ANOS NA POPULAÇÃO RESIDENTE DE DETERMINADO LOCAL E A POPULAÇÃO DA MESMA FAIXA ETÁRIA	0,35	RAZÃO	0,24
12	U	RAZÃO DE EXAMES DE MAMOGRAFIA DE RASTREAMENTO REALIZADOS EM MULHERES DE 50 A 69 ANOS NA POPULAÇÃO RESIDENTE DE DETERMINADO LOCAL E POPULAÇÃO DA MESMA FAIXA ETÁRIA	0,30	RAZÃO	0,20
13	U	PROPORÇÃO DE PARTO NORMAL NO SUS E NA SAÚDE SUPLEMENTAR	49,00	%	41,12
14	U	PROPORÇÃO DE GRAVIDEZ NA ADOLESCÊNCIA ENTRE AS FAIXAS ETÁRIAS 10 A 19 ANOS	15,00	%	15,36
15	U	TAXA DE MORTALIDADE INFANTIL.	8,00	/1000	11,29
16	U	NÚMERO DE ÓBITOS MATERNS EM DETERMINADO PERÍODO E LOCAL DE RESIDÊNCIA	01	N. Absoluto	8
17	U	COBERTURA POPULACIONAL ESTIMADA PELAS		%	63,54



RELATÓRIO ANUAL DE GESTÃO – RAG 2021



Nº	Tipo	Indicador	Meta Prevista	Unidade	Meta Executada
		EQUIPES DE ATENÇÃO BÁSICA.	80,00		
18	U	COBERTURA DE ACOMPANHAMENTO DAS CONDICIONALIDADES DE SAÚDE DO PROGRAMA BOLSA FAMÍLIA	90,00	%	62,00
19	U	COBERTURA POPULACIONAL ESTIMADA DE SAÚDE BUCAL NA ATENÇÃO BÁSICA	51,00	%	5,71
20	U	PERCENTUAL DE MUNICÍPIOS QUE REALIZAM NO MÍNIMO SEIS GRUPOS DE AÇÕES DE VIGILÂNCIA SANITÁRIA, CONSIDERADAS NECESSÁRIAS A TODOS OS MUNICÍPIOS.	100,00	%	Indicador excluído conforme resolução CIT nº 45/2019.
21	E	AÇÕES DE MATRICIAMENTO REALIZADAS POR CAPS COM EQUIPES DE ATENÇÃO BÁSICA	100,00	%	100,00
22	U	NÚMERO DE CICLOS QUE ATINGIRAM MÍNIMO DE 80% DE COBERTURA DE IMÓVEIS VISITADOS PARA CONTROLE VETORIAL DA DENGUE	4	N. Absoluto	0
23	U	PROPORÇÃO DE PREENCHIMENTO DO CAMPO “OCUPAÇÃO” NAS NOTIFICAÇÕES DE AGRAVOS RELACIONADOS AO TRABALHO	100	%	100,00

20. Prestações Contas de Propostas e Resoluções SESA.

Referente Repasse Financeiro de R\$ 40.000,00 Resolução Nº 269/2016 para Aquisição de Equipamentos de Fisioterapia ou Reabilitação. Resolução nº 06 de 31 de agosto de 2021 aprovado pelo Conselho Mun. de Saúde.

Resolução Nº 585/2021 Dispõe sobre a doação de 15 veículos às equipes da Estratégia de Saúde da Família (ESF) e da Atenção Primária (eAP) aos municípios integrantes do Programa Estadual de Qualificação da Atenção Primária à Saúde.

01 Ambulância tipo A, através do Termo de Compromisso nº 4118201712201232660, nos termos da Portaria nº 3.673/MS, repasse oriundo do Governo Federal. Resolução nº 07 de 31 de agosto de 2021 aprovado pelo Conselho Mun. de Saúde.



RELATÓRIO ANUAL DE GESTÃO – RAG 2021



Referente Incentivo Financeiro de Investimento para transporte Sanitário do Programa de Qualificação da Atenção Primária em Saúde – Resolução SESA Nº 596/2020 em que disponibiliza a aquisição de 01 Ambulância tipo A. Resolução nº 07 de 31 de agosto de 2021 aprovado pelo Conselho Mun. de Saúde.

Recurso Remanescente da Operação Verão 2020, valor de R\$ 170.000,00, utilizado na compra de insumos médicos hospitalares diversos. Resolução nº 02 de 22 de fevereiro de 2022, aprovado pelo Conselho Mun. de Saúde.

Incentivo Financeiro – Incremento PAB Proposta 366829202100 Emenda 40660004 Sargento Fatur R\$ 235.000,00. Resolução nº 03 de 22 de fevereiro de 2022, aprovado pelo Conselho Mun. de Saúde.

Incentivo Financeiro – Incremento PAB Proposta 366829202100 Emenda 36460022 Gustavo Fruet R\$ 300.000,00. Resolução nº 04 de 22 de fevereiro de 2022, aprovado pelo Conselho Mun. de Saúde.

Incentivo Financeiro – Incremento PAB Proposta 366829202100 Emenda 40600004 Luizão Goulart R\$ 300.000,00. Resolução nº 05 de 22 de fevereiro de 2022, aprovado pelo Conselho Mun. de Saúde.

DESPESAS COVID-19
R \$ 4.454.370,91

21. RELATÓRIO FINANCEIRO

Quadro I

DEMONSTRATIVO DAS DESPESAS NA GESTÃO NO PERÍODO
JANEIRO A DEZEMBRO DE 2.021

FONTE	PROGRAMA	DOTAÇÃO ATUALIZADA	EMPENHADO	LIQUIDADO	PAGO
1.000	Recursos Ordinários (Livres)	20.290.507,85	19.947.001,34	18.881.874,79	18.877.635,65
1.303	Receitas Vinculadas (EC 29/00 – 15%)	74.898.279,12	73.146.787,75	69.853.958,31	69.507.480,26
1.017	Atenção de Média e alta complexidade ambulatorial e	550.000,00	200.000,00	135.247,67	135.247,67



RELATÓRIO ANUAL DE GESTÃO – RAG 2021



	Hospitalar				
1.321	Atenção de Média e Alta Complexidade	827.612,53	657.520,57	590.148,99	590.148,99
1.490	Gestão SUS	7.000,00	600,00	600,00	600,00
1.491	Assistência Farmacêutica	6.000,00	0,00	0,00	0,00
1.492	Vigilância em Saúde	525.000,00	0,00	0,00	0,00
1.493	Atenção de Alta e Média Complexidade	4.733.400,00	3.277.446,30	2.998.674,16	2.998.674,16 1
1.494	Atenção Básica	624.100,00	372.874,00	170.000,00	170.000,00
1.495	Atenção Básica	124.179,73	124.178,06	48.375,23	48.375,23
1.496	Atenção Básica	72.966,14	72.966,14	27.790,82	27.790,82
1.498	Atenção Básica	1.382,79	1.382,79	1.382,79	1.382,79
1.500	Atenção Básica	113.401,63	112.041,63	57.252,79	57.252,79
1.510	0006 – Indenização e Restituições	19.119.200,06	18.272.253,49	17.740.265,06	17.715.188,16
1.520	Bloco de Custeio das Ações e Serviços Públicos de Saúde	14.226.563,89	14.096.282,93	12.154.769,58	12.116.152,04
1.521	Bloco de Investimento na Rede de Serviços Públicos de Saúde	603.600,00	198.000,00	198.000,00	198.000,00
1.522	Atenção Básica	1.916.013,00	2.264.067,26	1.401.733,66	1.400.343,66
1.523	Atenção de Média e alta complexidade ambulatorial e Hospitalar	169.560,08	169.560,08	169.560,08	169.560,08
1.524	Atenção de Média e alta complexidade ambulatorial e Hospitalar	18.278,50	18.278,50	18.278,50	18.278,50
1.525	Atenção Básica	37.954,00	0,00	0,00	0,00
1.527	Atenção de Média e alta complexidade ambulatorial e Hospitalar	463.541,00	463.541,00	463.541,00	463.541,00



RELATÓRIO ANUAL DE GESTÃO – RAG 2021



1.528	Atenção de Média e alta complexidade ambulatorial e Hospitalar	2.035.000,00	1.988.758,50	1.664.412,94	1.664.412,94
1.529	Vigilância em Saúde	455.000,00	430.000,00	430.000,00	430.000,00
1.530	Atenção Básica	268.206,46	268.206,46	268.206,46	268.206,46
1.859	Investimentos em Saúde	643.393,50	643.393,50	643.393,50	643.393,50
1861	Investimento em Saúde – Obras e Instalações	8.276.772,20	5.776.772,20	2.627.875,77	2.627.875,77
0032	Atenção de Média e alta complexidade ambulatorial e Hospitalar	37.968,52	37.968,52	37.968,52	37.968,52
0033	Atenção de Média e alta complexidade ambulatorial e Hospitalar	3.987.919,36	3.987.919,36	3.987.919,36	3.987.919,36
TOTAL R\$		155.032.800,36	146.527.800,38	134.571.229,98	134.155.428,35

Fonte: Departamento de Controle Financeiro da Secretaria da Fazenda – “Despesas nas Categorias por Recurso – período de janeiro a dezembro de 2.021”.

21.1 Quadro II

DEMONSTRATIVO DAS DESPESAS NA GESTÃO NO PERÍODO JANEIRO A DEZEMBRO 2.021

RECURSO MUNICIPAL					
FONTE	PROGRAMA	DOTAÇÃO ATUALIZADA	EMPENHADO	LIQUIDADO	PAGO
1.000	Recursos Ordinários (Livres)	20.290.507,85	19.947.001,34	18.881.874,79	18.877.635,65
1.303	Receitas Vinculadas (EC 29/00 – 15%)	74.898.279,12	73.146.787,75	69.853.958,31	69.507.480,26
1.017	Atenção de Média e alta complexidade ambulatorial e Hospitalar	550.000,00	200.000,00	135.247,67	135.247,67
1.510	0006 – Indenização e Restituições	19.119.200,06	18.272.253,49	17.740.265,06	17.715.188,16
1.859	Investimentos em Saúde	643.393,50	643.393,50	643.393,50	643.393,50
1861	Investimento em Saúde – Obras e	8.276.772,20	5.776.772,20	2.627.875,77	2.627.875,77



RELATÓRIO ANUAL DE GESTÃO – RAG 2021



	Instalações				
0032	Atenção de Média e alta complexidade ambulatorial e Hospitalar	37.968,52	37.968,52	37.968,52	37.968,52
0033	Atenção de Média e alta complexidade ambulatorial e Hospitalar	3.987.919,36	3.987.919,36	3.987.919,36	3.987.919,36
TOTAL R\$		127.804.040,61	122.012.096,16	113.908.502,98	113.532.708,89

RECURSO FEDERAL

FONTE	PROGRAMA	DOTAÇÃO ATUALIZADA	EMPENHADO	LIQUIDADO	PAGO
1.495	Atenção Básica	124.179,73	124.178,06	48.375,23	48.375,23
1.496	Atenção Básica	72.966,14	72.966,14	27.790,82	27.790,82
1.498	Atenção Básica	1.382,79	1.382,79	1.382,79	1.382,79
1.500	Atenção Básica	113.401,63	112.041,63	57.252,79	57.252,79
1.520	Bloco de Custeio das Ações e Serviços Públicos de Saúde	14.226.563,89	14.096.282,93	12.154.769,58	12.116.152,04
1.521	Bloco de Investimento na Rede de Serviços Públicos de Saúde	603.600,00	198.000,00	198.000,00	198.000,00
1.522	Atenção Básica	1.916.013,00	2.264.067,26	1.401.733,66	1.400.343,66
1.523	Atenção de Média e alta complexidade ambulatorial e Hospitalar	169.560,08	169.560,08	169.560,08	169.560,08
1.524	Atenção de Média e alta complexidade ambulatorial e Hospitalar	18.278,50	18.278,50	18.278,50	18.278,50
1.525	Atenção Básica	37.954,00	0,00	0,00	0,00
1.527	Atenção de Média e alta complexidade ambulatorial e Hospitalar	463.541,00	463.541,00	463.541,00	463.541,00



RELATÓRIO ANUAL DE GESTÃO – RAG 2021



1.528	Atenção de Média e alta complexidade ambulatorial e Hospitalar	2.035.000,00	1.988.758,50	1.664.412,94	1.664.412,94
1.529	Vigilância em Saúde	455.000,00	430.000,00	430.000,00	430.000,00
1.530	Atenção Básica	268.206,46	268.206,46	268.206,46	268.206,46
TOTAL R\$		20.505.647,22	20.207.263,35	16.903.303,85	16.863.296,31

RECURSO ESTADUAL

FONTE	PROGRAMA	DOTAÇÃO ATUALIZADA	EMPENHADO	LIQUIDADO	PAGO
1.321	Atenção de Média e Alta Complexidade	827.612,53	657.520,57	590.148,99	590.148,99
1.490	Gestão SUS	7.000,00	600,00	600,00	600,00
1.491	Assistência Farmacêutica	6.000,00	0,00	0,00	0,00
1.492	Vigilância em Saúde	525.000,00	0,00	0,00	0,00
1.493	Atenção de Média e Alta complexidade	4.733.400,00	3.277.446,30	2.998.674,16	2.998.674,16 1
1.494	Atenção Básica Estadual	624.100,00	372.874,00	170.000,00	170.000,00
TOTAL R\$		6.723.112,53	4.308.440,87	3.759.423,15	3.759.423,15

TOTAL GERAL R\$	155.032.800,36	146.527.800,38	134.571.229,98	134.155.428,35
------------------------	-----------------------	-----------------------	-----------------------	-----------------------

Fonte: Departamento de Controle Financeiro da Secretaria da Fazenda – “Despesa nas Categorias por Recurso – período de setembro a dezembro de 2.021”.



RELATÓRIO ANUAL DE GESTÃO – RAG 2021



21.2 Quadro III

APLICAÇÃO DE RECURSOS POR ORIGEM – MUNICIPAL, FEDERAL E ESTADUAL JANEIRO A DEZEMBRO DE 2.021							
MUNICIPAL		FEDERAL		ESTADUAL		TOTAL	
VALOR R\$	%	VALOR R\$	%	VALOR R\$	%	VALOR R\$	%
122.012.096,16	83,26	20.207.263,35	13,79	4.308.440,87	2,95	146.527.800,38	100

Fonte: Departamento de Controle Financeiro da Secretaria da Fazenda –
Meses de janeiro a dezembro de 2.021.

21.3 VALOR TOTAL ORÇADO E/OU EXECUTADO – 2021.

	DOTAÇÃO AUTORIZADA	DOTAÇÃO ATUALIZADA	EMPENHADO	LIQUIDADO	PAGO
TOTAL GERAL R\$	88.156.100,00	155.032.800,36	146.527.800,38	134.571.229,98	134.155.428,35

PERCENTUAL DE APLICAÇÃO EM AÇÕES E SERVIÇOS PÚBLICOS DE SAÚDE SOBRE A RECEITA DE IMPOSTO LÍQUIDA E TRANSFERÊNCIAS CONSTITUCIONAIS E LEGAIS
LIMITE CONSTITUCIONAL 15% - VALOR ATINGIDO 22,13%.



RELATÓRIO ANUAL DE GESTÃO – RAG 2021



22. DEMONSTRATIVO DAS DESPESAS NA GESTÃO – ATÉ O PERÍODO ACUMULADO – JANEIRO A DEZEMBRO DE 2.021:



MUNICÍPIO DE PARANAGUA

Execução Orçamentária

Despesa

Tipo: Valores Detalhados Período: De 01/01/2021 até 31/12/2021

Dot.	Plano	Vínculo	DESPESA			MOVIMENTO NO PERÍODO			ESTORNOS			
			Autorizada	Atualizada	Reservado	Empenhado	Liquidado	Pago	Empenho	Liquidação	Pagamento	
10 - Secretaria Municipal de Saúde												
10.001 - Fundo Municipal de Saúde												
0010.0121.0006.2067 - Gestão do SUS.												
377	33390300000000000000	Material de consumo	01490	1.000,00	1.000,00	0,00	0,00	0,00	0,00	1.000,00	0,00	0,00
378	33390300000000000000	Material de consumo	01520	1.000,00	999,99	0,00	999,99	999,99	999,99	0,00	0,00	0,00
379	33390390000000000000	Outros serviços de terceiros - pessoa jurídica	01490	1.000,00	1.000,00	0,00	0,00	0,00	0,00	1.000,00	0,00	0,00
380	33390390000000000000	Outros serviços de terceiros - pessoa jurídica	01520	1.000,00	0,00	0,00	0,00	0,00	0,00	0,00	0,00	0,00
381	34490520000000000000	Equipamentos e material permanente	01490	1.000,00	1.000,00	0,00	0,00	0,00	0,00	1.000,00	0,00	0,00
382	34490520000000000000	Equipamentos e material permanente	01520	1.000,00	0,00	0,00	0,00	0,00	0,00	0,00	0,00	0,00
TOTAL POR FUNCIONAL				6.000,00	3.999,99	0,00	999,99	999,99	999,99	3.000,00	0,00	0,00
0010.0122.0006.2060 - Gabinete do Secretário.												
260	33190040000000000000	Contratação por tempo determinado	01303	10.000,00	0,00	0,00	0,00	0,00	0,00	0,00	0,00	0,00
1140	33190110000000000000	Vencimentos e vantagens fixas - pessoal civil	01000	0,00	0,00	0,00	0,00	0,00	0,00	0,00	0,00	0,00
261	33190110000000000000	Vencimentos e vantagens fixas - pessoal civil	01303	4.375.000,00	4.285.000,00	0,00	4.281.099,48	4.281.099,48	4.281.099,48	3.900,52	0,00	0,00
262	33190130000000000000	Obrigações patronais	01303	110.000,00	216.000,00	0,00	212.989,78	212.989,78	187.751,86	3.010,22	0,00	25.237,92
263	33190160000000000000	Outras despesas variáveis - pessoal civil	01303	385.000,00	252.681,14	0,00	252.681,14	252.681,14	252.681,14	0,00	0,00	0,00
264	33191130000000000000	Obrigações patronais	01303	275.000,00	635.000,00	0,00	626.190,20	626.190,20	526.161,14	8.809,80	0,00	100.029,06
265	33390080000000000000	Outros benefícios assistenciais do servidor e do militar	01303	10.000,00	0,00	0,00	0,00	0,00	0,00	0,00	0,00	0,00
266	33390140000000000000	Diárias - civil	01303	50.000,00	5.000,00	0,00	6.258,56	4.306,35	4.306,35	693,65	0,00	0,00
267	33390300000000000000	Material de consumo	01303	50.000,00	50.000,00	0,00	51.499,59	47.534,35	47.534,35	2.465,64	0,01	0,00
268	33390320000000000000	Material, bem ou serviço para distribuição gratuita	01303	50.000,00	324.900,00	0,00	324.900,00	316.748,63	316.748,63	0,00	8.151,37	0,00
269	33390330000000000000	Passagens e despesas com locomoção	01303	200.000,00	157.189,98	0,00	157.189,98	142.804,95	142.804,95	14.385,03	0,00	0,00
270	33390350000000000000	Serviços de consultoria	01303	100.000,00	0,00	0,00	0,00	0,00	0,00	0,00	0,00	0,00
271	33390360000000000000	Outros serviços de terceiros - pessoa física	01303	410.000,00	280.000,00	0,00	176.957,40	176.957,40	176.957,40	103.042,60	0,00	0,00
1198	33390390000000000000	Outros serviços de terceiros - pessoa jurídica	01000	0,00	711.000,00	12.742,03	710.257,75	683.499,77	683.441,07	0,22	14.757,98	58,70
272	33390390000000000000	Outros serviços de terceiros - pessoa jurídica	01303	100.000,00	708.095,46	0,00	708.095,46	455.072,21	454.894,00	249,75	252.773,50	178,21
1210	33390390000000000000	Outros serviços de terceiros - pessoa jurídica	01510	0,00	370.000,00	0,00	370.000,00	286.609,87	286.609,87	0,00	83.390,13	0,00
1224	33390390000000000000	Outros serviços de terceiros - pessoa jurídica	01520	0,00	957.000,00	0,00	716.996,02	177.929,80	177.929,80	240.003,98	539.066,22	0,00
273	33390400000000000000	Serviços de tecnologia da informação e comunicação pessoa jurídica	01303	50.000,00	440.423,02	0,00	259.729,31	217.559,80	217.559,80	180.693,71	42.169,51	0,00
1225	33390400000000000000	Serviços de tecnologia da informação e comunicação pessoa jurídica	01520	0,00	60.000,00	0,00	28.231,86	0,00	0,00	31.768,14	28.231,86	0,00
274	33390460000000000000	Auxílio-alimentação	01303	6.400.000,00	6.400.000,00	0,00	6.400.000,00	5.834.231,51	5.834.231,51	0,00	565.768,49	0,00
275	33390490000000000000	Auxílio-transporte	01303	3.000.000,00	2.900.000,00	0,00	2.716.255,15	2.716.255,15	2.716.022,92	183.744,85	0,00	232,23
276	33390490000000000000	Auxílio-transporte	01520	580.000,00	77.463,72	0,00	14.034,61	14.034,61	14.034,61	63.429,11	0,00	0,00
277	34490400000000000000	Serviços de tecnologia da informação e comunicação pessoa jurídica	01303	50.000,00	0,00	0,00	0,00	0,00	0,00	0,00	0,00	0,00
278	34490510000000000000	Obras e instalações	01303	50.000,00	119.819,32	0,00	118.858,06	118.858,06	118.858,06	961,26	0,00	0,00
279	34490520000000000000	Equipamentos e material permanente	01303	50.000,00	50.000,00	0,00	50.000,00	46.293,07	46.293,07	0,00	3.706,93	0,00
280	34590650000000000000	Constituição ou aumento de capital de empresas	01303	10.000,00	0,00	0,00	0,00	0,00	0,00	0,00	0,00	0,00
TOTAL POR FUNCIONAL				16.315.000,00	18.999.572,64	12.742,03	18.182.224,35	16.611.656,13	16.485.920,01	837.158,48	1.538.016,00	125.736,12
0010.0122.0006.2061 - Conselho Municipal da Saúde.												
281	33390300000000000000	Material de consumo	01490	3.000,00	3.000,00	0,00	0,00	0,00	0,00	3.000,00	0,00	0,00



MUNICÍPIO DE PARANAGUA

Execução Orçamentária

Despesa

Tipo: Valores Detalhados Período: De 01/01/2021 até 31/12/2021

Dot.	Plano	Vínculo	DESPESA			MOVIMENTO NO PERÍODO			ESTORNOS			
			Autorizada	Atualizada	Reservado	Empenhado	Liquidado	Pago	Empenho	Liquidação	Pagamento	
10 - Secretaria Municipal de Saúde												
10.001 - Fundo Municipal de Saúde												
0010.0122.0006.2061 - Conselho Municipal da Saúde.												
282	33390390000000000000	Outros serviços de terceiros - pessoa jurídica	01303	1.000,00	6.200,00	0,00	5.755,00	5.755,00	5.755,00	445,00	0,00	0,00
283	33390390000000000000	Outros serviços de terceiros - pessoa jurídica	01490	1.000,00	1.000,00	0,00	600,00	600,00	600,00	400,00	0,00	0,00
284	34490520000000000000	Equipamentos e material permanente	01303	2.000,00	0,00	0,00	0,00	0,00	0,00	0,00	0,00	0,00
TOTAL POR FUNCIONAL				7.000,00	10.200,00	0,00	6.355,00	6.355,00	6.355,00	3.845,00	0,00	0,00
0010.0301.0006.2062 - Atenção Básica.												
285	33190040000000000000	Contratação por tempo determinado	01303	12.290.000,00	14.666.269,86	0,00	14.666.269,86	14.666.384,48	15.484.779,30	0,00	(0,00)	167,12
286	33190040000000000000	Contratação por tempo determinado	01520	1.200.000,00	3.050.563,89	0,00	2.953.401,12	2.953.401,12	2.914.783,58	97.162,77	0,00	38.617,54
287	33190110000000000000	Vencimentos e vantagens fixas - pessoal civil	01000	1.400.000,00	12.268.053,81	0,00	12.268.053,81	12.268.053,81	12.266.975,77	0,00	0,00	1.078,04
288	33190110000000000000	Vencimentos e vantagens fixas - pessoal civil	01303	13.500.000,00	12.000.000,00	0,00	11.972.812,27	11.972.812,27	11.948.223,66	27.187,73	0,00	24.588,61
1165	33190110000000000000	Vencimentos e vantagens fixas - pessoal civil	01522	0,00	412.605,00	0,00	412.041,34	412.041,34	412.041,34	563,66	0,00	0,00
1141	33190130000000000000	Obrigações patronais	01000	0,00	1.080.677,17	0,00	1.084.135,18	1.083.777,17	1.080.674,77	0,00	0,00	1.914,02
289	33190130000000000000	Obrigações patronais	01303	2.200.000,00	3.090.000,00	0,00	3.036.785,72	3.036.785,72	2.737.388,74	53.214,28	0,00	299.396,98
1142	33190160000000000000	Outras despesas variáveis - pessoal civil	01000	0,00	1.951.269,02	0,00	1.832.518,97	1.832.518,97	1.832.518,97	118.750,05	0,00	0,00
290	33190160000000000000	Outras despesas variáveis - pessoal civil	01303	1.400.000,00	780.311,41	0,00	780.311,41	780.311,41	780.311,41	0,00	0,00	0,00
291	33191130000000000000	Obrigações patronais	01303	1.400.000,00	2.263.730,14	0,00	2.242.399,46	2.242.399,46	1.920.041,10	21.330,68	0,00	322.358,36
1144	33372320000000000000	Material, bem ou serviço para distribuição gratuita	01303	0,00	100.000,00	0,00	0,00	0,00	0,00	100.000,00	0,00	0,00
1145	33372320000000000000	Material, bem ou serviço para distribuição gratuita	01520	0,00	250.000,00	0,00	0,00	0,00	0,00	250.000,00	0,00	0,00
292	33390080000000000000	Outros benefícios assistenciais do servidor e do militar	01303	6.000,00	0,00	0,00	0,00	0,00	0,00	0,00	0,00	0,00
293	33390140000000000000	Diárias - civil	01303	100.000,00	0,00	0,00	0,00	0,00	0,00	0,00	0,00	0,00
1199	33390300000000000000	Material de consumo	01000	0,00	234.500,00	0,00	234.500,00	160.277,26	160.277,26	0,00	74.222,74	0,00
294	33390300000000000000	Material de consumo	01494	50.000,00	50.000,00	0,00	0,00	0,00	0,00	50.000,00	0,00	0,00
1190	33390300000000000000	Material de consumo	01496	0,00	72.966,14	0,00	72.966,14	27.790,82	27.790,82	0,00	45.175,32	0,00
1191	33390300000000000000	Material de consumo	01500	0,00	113.401,63	1.360,00	112.041,63	57.252,79	57.252,79	0,00	54.788,84	0,00
295	33390300000000000000	Material de consumo	01520	894.000,00	1.242.000,00	0,00	1.242.020,99	1.013.823,37	1.013.823,37	45.170,00	183.006,63	0,00
1171	33390300000000000000	Material de consumo	01522	0,00	1.182.511,61	18.475,50	1.587.235,94	961.396,82	960.006,82	0,00	202.639,29	1.390,00
1220	33390300000000000000	Material de consumo	01525	0,00	37.954,00	0,00	0,00	0,00	0,00	37.954,00	0,00	0,00
1177	33390300000000000000	Material de consumo	01528	0,00	740.560,00	41.147,70	735.273,27	522.971,59	522.971,59	17,49	176.423,22	0,00
1174	33390300000000000000	Material de consumo	01530	0,00	268.206,46	0,00	268.206,46	268.206,46	268.206,46	0,00	0,00	0,00
1200	33390320000000000000	Material, bem ou serviço para distribuição gratuita	01000	0,00	84.500,00	0,00	84.500,00	31.283,25	31.283,25	0,00	53.216,75	0,00
296	33390320000000000000	Material, bem ou serviço para distribuição gratuita	01303	50.000,00	672.437,48	0,00	522.437,48	277.760,53	277.760,53	150.000,00	244.676,95	0,00
1188	33390320000000000000	Material, bem ou serviço para distribuição gratuita	01495	0,00	124.179,73	0,00	124.178,06	48.375,23	48.375,23	1,67	75.802,83	0,00
1189	33390320000000000000	Material, bem ou serviço para distribuição gratuita	01498	0,00	1.382,79	0,00	1.382,79	1.382,79	1.382,79	0,00	0,00	0,00
297	33390320000000000000	Material, bem ou serviço para distribuição gratuita	01520	3.000.000,00	3.087.400,00	77.512,50	3.641.348,52	2.857.703,87	2.857.703,87	0,00	152.183,63	0,00
1226	33390320000000000000	Material, bem ou serviço para distribuição gratuita	01522	0,00	292.600,89	0,00	236.494,48	0,00	0,00	56.106,41	236.494,48	0,00
1179	33390320000000000000	Material, bem ou serviço para distribuição gratuita	01528	0,00	319.035,08	0,00	319.035,08	245.945,42	245.945,42	0,00	73.089,66	0,00
298	33390330000000000000	Passagens e despesas com locomoção	01303	1.000,00	0,00	0,00	0,00	0,00	0,00	0,00	0,00	0,00
299	33390350000000000000	Serviços de consultoria	01303	1.000,00	0,00	0,00	0,00	0,00	0,00	0,00	0,00	0,00
300	33390360000000000000	Outros serviços de terceiros - pessoa física	01520	1.000,00	0,00	0,00	0,00	0,00	0,00	0,00	0,00	0,00
301	33390390000000000000	Outros serviços de terceiros - pessoa jurídica	01303	7.400.000,00	8.209.290,04	0,00	8.131.859,68	7.025.674,01	7.025.674,01	1.013.603,16	170.012,87	0,00
302	33390390000000000000	Outros serviços de terceiros - pessoa jurídica	01494	199.100,00	199.100,00	0,00	0,00	0,00	0,00	199.100,00	0,00	0,00

**MUNICÍPIO DE PARANAGUA**

Execução Orçamentária

Despesa

Tipo: Valores Detalhados Período: De 01/01/2021 até 31/12/2021

Dot.	Plano	Vínculo	DESPESA			MOVIMENTO NO PERÍODO			ESTORNOS			
			Autorizada	Atualizada	Reservado	Empenhado	Liquidado	Pago	Empenho	Liquidação	Pagamento	
10 - Secretaria Municipal de Saúde												
10.001 - Fundo Municipal de Saúde												
0010.0301.0006.2062 - Atenção Básica.												
303	33390390000000000000	Outros serviços de terceiros - pessoa jurídica	01520	1.738.100,00	2.063.845,03	0,00	2.063.764,32	1.994.399,10	1.994.399,10	80,71	69.365,22	0,00
1176	33390390000000000000	Outros serviços de terceiros - pessoa jurídica	01522	0,00	28.295,50	0,00	28.295,50	28.295,50	28.295,50	0,00	0,00	0,00
1204	33390390000000000000	Outros serviços de terceiros - pessoa jurídica	01528	0,00	267.500,00	40.954,77	226.545,23	187.591,01	187.591,01	(0,00)	38.954,22	0,00
304	33390400000000000000	Serviços de tecnologia da informação e comunicação pessoa jurídica	01303	42.800,00	37.456,18	0,00	42.800,00	37.456,18	37.456,18	0,00	0,00	0,00
1175	33390400000000000000	Serviços de tecnologia da informação e comunicação pessoa jurídica	01520	0,00	59.000,00	0,00	61.146,76	59.000,00	59.000,00	0,00	0,00	0,00
1178	33390400000000000000	Serviços de tecnologia da informação e comunicação pessoa jurídica	01528	0,00	7.904,92	0,00	7.904,92	7.904,92	7.904,92	0,00	0,00	0,00
305	33390460000000000000	Auxílio-alimentação	01303	50.400,00	50.400,00	0,00	50.400,00	48.434,66	48.434,66	0,00	1.965,34	0,00
306	33390460000000000000	Auxílio-alimentação	01520	100.000,00	109.800,00	0,00	144.100,00	47.600,00	47.600,00	4.200,00	58.000,00	0,00
307	33390480000000000000	Outros auxílios financeiros a pessoas físicas	01303	270.000,00	340.000,00	0,00	340.050,64	334.792,18	334.833,13	4.019,32	1.188,50	1.369,80
1162	33390480000000000000	Outros auxílios financeiros a pessoas físicas	01520	0,00	80.000,00	0,00	45.000,00	45.000,00	45.000,00	35.000,00	0,00	0,00
1213	34490510000000000000	Obras e instalações	01017	0,00	150.000,00	150.000,00	0,00	0,00	0,00	0,00	0,00	0,00
308	34490510000000000000	Obras e instalações	01520	1.000,00	0,00	0,00	0,00	0,00	0,00	0,00	0,00	0,00
1221	34490520000000000000	Equipamentos e material permanente	01017	0,00	200.000,00	200.000,00	0,00	0,00	0,00	0,00	0,00	0,00
309	34490520000000000000	Equipamentos e material permanente	01303	50.000,00	303.000,00	0,00	303.000,00	229.000,00	229.000,00	0,00	74.000,00	0,00
1170	34490520000000000000	Equipamentos e material permanente	01494	0,00	375.000,00	0,00	372.874,00	170.000,00	170.000,00	2.126,00	202.874,00	0,00
310	34490520000000000000	Equipamentos e material permanente	01520	50.000,00	134.000,00	0,00	134.000,00	0,00	0,00	0,00	134.000,00	0,00
TOTAL POR FUNCIONAL				47.394.400,00	73.051.707,78	529.450,47	72.382.091,03	67.937.803,51	68.065.707,35	2.265.587,93	2.322.080,49	690.880,47
0010.0302.0006.2063 - Atenção de Média e alta complexidade ambulatorial e Hospitalar.												
311	33190040000000000000	Contratação por tempo determinado	01303	250.000,00	145.000,00	0,00	144.177,79	144.177,79	144.177,79	822,21	0,00	0,00
312	33190040000000000000	Contratação por tempo determinado	01520	250.000,00	0,00	0,00	0,00	0,00	0,00	0,00	0,00	0,00
1143	33190110000000000000	Vencimentos e vantagens fixas - pessoal civil	01000	0,00	0,00	0,00	0,00	0,00	0,00	0,00	0,00	0,00
313	33190110000000000000	Vencimentos e vantagens fixas - pessoal civil	01303	3.800.000,00	5.858.664,05	0,00	5.865.147,16	5.865.147,16	5.834.499,92	467,04	0,00	23.697,09
314	33190130000000000000	Obrigações patronais	01303	57.000,00	59.000,00	0,00	50.931,57	50.931,57	44.916,01	8.068,43	0,00	6.015,56
315	33190160000000000000	Outras despesas variáveis - pessoal civil	01303	650.000,00	391.524,64	0,00	391.524,64	391.524,64	391.524,64	0,00	0,00	0,00
316	33191130000000000000	Obrigações patronais	01303	768.000,00	1.205.000,00	0,00	1.204.208,50	1.204.208,50	1.032.749,02	791,50	0,00	171.459,48
1214	33371700000000000000	Rateio pela participação em consórcio público	01000	0,00	365.718,62	0,00	365.718,62	365.718,62	365.718,62	0,00	0,00	0,00
317	33371700000000000000	Rateio pela participação em consórcio público	01303	3.200.000,00	3.545.888,52	0,00	3.545.888,52	3.545.888,52	3.545.888,52	0,00	0,00	0,00
318	33371700000000000000	Rateio pela participação em consórcio público	01493	3.750.000,00	3.750.000,00	0,00	2.485.954,00	2.485.954,00	2.485.954,00	1.264.046,00	0,00	0,00
319	33371700000000000000	Rateio pela participação em consórcio público	01520	1.735.900,00	1.735.968,00	0,00	1.735.968,00	1.735.968,00	1.735.968,00	0,00	0,00	0,00
320	33390080000000000000	Outros benefícios assistenciais do servidor e do militar	01303	20.000,00	0,00	0,00	0,00	0,00	0,00	0,00	0,00	0,00
321	33390140000000000000	Diárias - civil	01303	1.000,00	0,00	0,00	0,00	0,00	0,00	0,00	0,00	0,00
322	33390300000000000000	Material de consumo	01321	200.000,00	200.000,00	0,00	161.591,35	144.337,64	144.337,64	38.425,02	17.237,34	0,00
323	33390300000000000000	Material de consumo	01493	31.400,00	311.120,08	0,00	311.097,31	193.258,41	193.258,41	22,77	117.838,90	0,00
324	33390300000000000000	Material de consumo	01520	100.000,00	99.996,59	0,00	99.996,59	65.993,59	65.993,59	31.619,00	2.384,00	0,00
325	33390320000000000000	Material, bem ou serviço para distribuição gratuita	01321	200.000,00	277.612,53	0,00	199.995,40	199.877,53	199.877,53	77.617,13	117,87	0,00
326	33390320000000000000	Material, bem ou serviço para distribuição gratuita	01493	200.000,00	183.517,75	0,00	200.128,85	165.857,75	165.857,75	17.468,90	191,10	0,00
327	33390320000000000000	Material, bem ou serviço para distribuição gratuita	01520	100.000,00	57.000,00	0,00	57.000,00	57.000,00	57.000,00	0,00	0,00	0,00
328	33390330000000000000	Passagens e despesas com locomoção	01493	1.000,00	1.000,00	0,00	0,00	0,00	0,00	1.000,00	0,00	0,00

**MUNICÍPIO DE PARANAGUA**

Execução Orçamentária

Despesa

Tipo: Valores Detalhados Período: De 01/01/2021 até 31/12/2021

Dot.	Plano	Vínculo	DESPESA			MOVIMENTO NO PERÍODO			ESTORNOS		
			Autorizada	Atualizada	Reservado	Empenhado	Liquidado	Pago	Empenho	Liquidação	Pagamento
10 - Secretaria Municipal de Saúde											
10.001 - Fundo Municipal de Saúde											
0010.0302.0006.2063 - Atenção de Média e alta complexidade ambulatorial e Hospitalar.											
329	33390330000000000000	01520	1.000,00	0,00	0,00	0,00	0,00	0,00	0,00	0,00	0,00
330	33390350000000000000	01493	1.000,00	1.000,00	0,00	0,00	0,00	0,00	1.000,00	0,00	0,00
331	33390360000000000000	01520	1.000,00	0,00	0,00	0,00	0,00	0,00	0,00	0,00	0,00
1137	33390390000000000000	00032	0,00	37.968,52	0,00	37.968,52	37.968,52	37.968,52	0,00	0,00	0,00
1195	33390390000000000000	00033	0,00	3.987.919,36	0,00	3.987.919,36	3.987.919,36	3.987.919,36	0,00	0,00	0,00
1182	33390390000000000000	01000	0,00	2.324.789,23	0,00	2.324.789,23	2.324.789,23	2.324.789,23	0,00	0,00	0,00
332	33390390000000000000	01321	200.000,00	200.000,00	0,00	147.396,00	97.396,00	97.396,00	52.604,00	50.000,00	0,00
333	33390390000000000000	01493	700.000,00	436.762,17	0,00	262.664,00	153.604,00	153.604,00	239.158,17	44.000,00	0,00
1134	33390390000000000000	01510	0,00	14.949.200,06	0,00	14.949.200,06	14.949.192,59	14.949.192,59	0,00	7,47	0,00
334	33390390000000000000	01520	333.000,00	333.000,00	0,00	333.000,00	328.500,00	328.500,00	0,00	4.500,00	0,00
1135	33390390000000000000	01523	0,00	169.560,08	0,00	169.560,08	169.560,08	169.560,08	0,00	0,00	0,00
1136	33390390000000000000	01524	0,00	18.278,50	0,00	18.278,50	18.278,50	18.278,50	0,00	0,00	0,00
1138	33390390000000000000	01527	0,00	463.541,00	0,00	463.541,00	463.541,00	463.541,00	0,00	0,00	0,00
1139	33390390000000000000	01528	0,00	700.000,00	0,00	700.000,00	700.000,00	700.000,00	0,00	0,00	0,00
335	34490510000000000000	01303	1.000,00	0,00	0,00	0,00	0,00	0,00	0,00	0,00	0,00
1212	34490520000000000000	01000	0,00	750.000,00	0,00	750.000,00	0,00	0,00	0,00	750.000,00	0,00
1164	34490520000000000000	01017	0,00	200.000,00	0,00	200.000,00	148.592,07	135.247,67	0,00	51.407,93	13.344,40
336	34490520000000000000	01321	132.000,00	150.000,00	0,00	148.537,82	148.537,82	148.537,82	1.462,18	0,00	0,00
337	34490520000000000000	01493	50.000,00	50.000,00	0,00	17.602,14	0,00	0,00	32.397,86	17.602,14	0,00
338	34490520000000000000	01520	100.000,00	50.000,00	0,00	50.000,00	49.914,00	49.914,00	0,00	86,00	0,00
TOTAL POR FUNCIONAL			16.833.300,00	43.009.029,70	0,00	41.379.785,01	40.193.636,89	39.972.170,21	1.766.970,21	1.055.372,75	214.516,53
0010.0303.0006.1000 - Investimento em Saúde.											
1209	34490510000000000000	01000	0,00	520.000,00	0,00	292.527,78	131.956,71	131.956,71	227.472,22	160.571,07	0,00
258	34490510000000000000	01521	115.600,00	405.600,00	0,00	0,00	0,00	0,00	405.600,00	0,00	0,00
1183	34490510000000000000	01859	0,00	643.393,50	0,00	643.393,50	643.393,50	643.393,50	0,00	0,00	0,00
1118	34490510000000000000	01861	0,00	8.276.772,20	0,00	5.776.772,20	2.627.875,77	2.627.875,77	2.504.211,20	3.144.685,23	0,00
259	34490520000000000000	01521	400.000,00	198.000,00	0,00	198.000,00	198.000,00	198.000,00	0,00	0,00	0,00
TOTAL POR FUNCIONAL			515.600,00	10.043.765,70	0,00	6.910.693,48	3.601.225,98	3.601.225,98	3.137.283,42	3.305.256,30	0,00
0010.0303.0006.2066 - Assistência Farmacêutica.											
374	33390300000000000000	01491	2.000,00	2.000,00	0,00	0,00	0,00	0,00	2.000,00	0,00	0,00
375	33390390000000000000	01491	2.000,00	2.000,00	0,00	0,00	0,00	0,00	2.000,00	0,00	0,00
376	34490520000000000000	01491	2.000,00	2.000,00	0,00	0,00	0,00	0,00	2.000,00	0,00	0,00
TOTAL POR FUNCIONAL			6.000,00	6.000,00	0,00	0,00	0,00	0,00	6.000,00	0,00	0,00
0010.0304.0006.2064 - Vigilância Sanitária											
339	33190040000000000000	01510	50.000,00	0,00	0,00	0,00	0,00	0,00	0,00	0,00	0,00
340	33190110000000000000	01510	900.000,00	1.300.000,00	0,00	1.207.262,28	1.207.262,28	1.207.262,28	92.737,72	0,00	0,00
341	33190130000000000000	01510	100.000,00	0,00	0,00	0,00	0,00	0,00	0,00	0,00	0,00
342	33190160000000000000	01510	100.000,00	150.000,00	0,00	129.885,64	129.885,64	129.885,64	20.114,36	0,00	0,00
343	33191130000000000000	01510	160.000,00	170.000,00	0,00	159.634,00	159.634,00	135.070,68	10.366,00	0,00	24.563,32

**MUNICÍPIO DE PARANAGUA**

Execução Orçamentária

Despesa

Tipo: Valores Detalhados Período: De 01/01/2021 até 31/12/2021

Dot.	Plano	Vínculo	DESPESA			MOVIMENTO NO PERÍODO			ESTORNOS			
			Autorizada	Atualizada	Reservado	Empenhado	Liquidado	Pago	Empenho	Liquidação	Pagamento	
10 - Secretaria Municipal de Saúde												
10.001 - Fundo Municipal de Saúde												
0010.0304.0006.2064 - Vigilância Sanitária												
344	33390080000000000000	Outros benefícios assistenciais do servidor e do militar	01510	50.000,00	25.000,00	0,00	0,00	0,00	0,00	25.000,00	0,00	0,00
345	33390140000000000000	Diárias - civil	01510	20.000,00	20.000,00	0,00	1.697,01	1.697,01	1.697,01	18.302,99	0,00	0,00
346	33390300000000000000	Material de consumo	01510	700.000,00	611.588,00	0,00	598.428,18	330.325,28	330.325,28	16.955,14	264.307,58	0,00
347	33390320000000000000	Material, bem ou serviço para distribuição gratuita	01510	50.000,00	50.000,00	0,00	11.780,31	11.780,31	11.780,31	38.219,69	0,00	0,00
348	33390360000000000000	Outros serviços de terceiros - pessoa física	01510	50.000,00	50.000,00	0,00	0,00	0,00	0,00	50.000,00	0,00	0,00
349	33390390000000000000	Outros serviços de terceiros - pessoa jurídica	01510	720.000,00	609.700,00	12.800,00	401.820,99	355.485,76	354.972,18	198.626,93	42.787,31	513,58
350	33390460000000000000	Auxílio-alimentação	01510	65.000,00	65.000,00	0,00	65.000,00	63.877,11	63.877,11	0,00	1.122,89	0,00
351	33390490000000000000	Auxílio-transporte	01510	50.000,00	50.000,00	0,00	44.515,21	44.515,21	44.515,21	5.484,79	0,00	0,00
352	34490510000000000000	Obras e instalações	01510	200.000,00	390.300,00	0,00	310.270,06	200.000,00	200.000,00	190.300,00	0,00	0,00
353	34490520000000000000	Equipamentos e material permanente	01510	200.000,00	208.412,00	0,00	22.759,75	0,00	0,00	185.652,25	22.759,75	0,00
TOTAL POR FUNCIONAL				3.415.000,00	3.700.000,00	12.800,00	2.953.053,43	2.504.462,60	2.479.385,70	851.759,87	330.977,53	25.076,90
0010.0305.0006.2065 - Vigilância em Saúde.												
354	33190040000000000000	Contratação por tempo determinado	01303	50.000,00	38.000,00	0,00	37.469,39	37.469,39	37.469,39	530,61	0,00	0,00
355	33190110000000000000	Vencimentos e vantagens fixas - pessoal civil	01303	512.800,00	767.800,00	0,00	757.859,30	757.859,30	756.742,60	9.940,70	0,00	1.116,70
356	33190130000000000000	Obrigações patronais	01303	87.500,00	51.779,12	0,00	51.391,44	51.391,44	47.961,75	387,68	0,00	3.429,69
357	33190160000000000000	Outras despesas variáveis - pessoal civil	01303	87.500,00	80.318,76	0,00	80.318,76	80.318,76	80.318,76	0,00	0,00	0,00
358	33191130000000000000	Obrigações patronais	01303	75.000,00	143.000,00	0,00	142.511,56	142.511,56	119.729,26	488,44	0,00	22.782,30
359	33390080000000000000	Outros benefícios assistenciais do servidor e do militar	01520	1.000,00	0,00	0,00	0,00	0,00	0,00	0,00	0,00	0,00
360	33390140000000000000	Diárias - civil	01520	10.000,00	0,00	0,00	0,00	0,00	0,00	0,00	0,00	0,00
361	33390300000000000000	Material de consumo	01303	100.000,00	1.093.100,00	0,00	891.173,19	571.083,93	571.083,93	219.994,81	302.021,26	0,00
362	33390300000000000000	Material de consumo	01492	40.000,00	40.000,00	0,00	0,00	0,00	0,00	40.000,00	0,00	0,00
363	33390300000000000000	Material de consumo	01520	88.000,00	114.960,00	0,00	114.960,00	114.960,00	114.960,00	0,00	0,00	0,00
364	33390320000000000000	Material, bem ou serviço para distribuição gratuita	01303	50.000,00	0,00	0,00	0,00	0,00	0,00	0,00	0,00	0,00
365	33390320000000000000	Material, bem ou serviço para distribuição gratuita	01492	25.000,00	455.000,00	455.000,00	0,00	0,00	0,00	0,00	0,00	0,00
366	33390320000000000000	Material, bem ou serviço para distribuição gratuita	01520	200.000,00	0,00	0,00	0,00	0,00	0,00	0,00	0,00	0,00
1173	33390320000000000000	Material, bem ou serviço para distribuição gratuita	01529	0,00	455.000,00	0,00	430.000,00	430.000,00	430.000,00	25.000,00	0,00	0,00
367	33390330000000000000	Passagens e despesas com locomoção	01520	10.000,00	0,00	0,00	0,00	0,00	0,00	0,00	0,00	0,00
368	33390350000000000000	Serviços de consultoria	01520	1.000,00	0,00	0,00	0,00	0,00	0,00	0,00	0,00	0,00
369	33390390000000000000	Outros serviços de terceiros - pessoa jurídica	01492	20.000,00	20.000,00	0,00	0,00	0,00	0,00	20.000,00	0,00	0,00
370	33390390000000000000	Outros serviços de terceiros - pessoa jurídica	01520	500.000,00	442.266,68	0,00	442.266,68	420.494,66	420.494,66	0,00	21.772,02	0,00
371	34490510000000000000	Obras e instalações	01520	1.000,00	0,00	0,00	0,00	0,00	0,00	0,00	0,00	0,00
372	34490520000000000000	Equipamentos e material permanente	01492	10.000,00	10.000,00	0,00	0,00	0,00	0,00	10.000,00	0,00	0,00
373	34490520000000000000	Equipamentos e material permanente	01520	10.000,00	5.499,99	0,00	5.499,99	5.499,99	5.499,99	0,00	0,00	0,00
TOTAL POR FUNCIONAL				1.878.800,00	3.716.724,55	455.000,00	2.953.450,31	2.611.589,03	2.584.260,34	326.342,24	323.793,28	27.328,69
0010.0846.0000.0006 - Indenização e Restituição												
253	33190940000000000000	Indenizações e restituições trabalhistas	01303	798.000,00	1.416.000,00	0,00	757.875,21	757.875,21	600.433,73	658.124,79	0,00	157.441,48
254	33190940000000000000	Indenizações e restituições trabalhistas	01510	385.000,00	100.000,00	0,00	0,00	0,00	0,00	100.000,00	0,00	0,00
255	33190940000000000000	Indenizações e restituições trabalhistas	01520	600.000,00	215.800,00	0,00	212.547,48	212.547,48	212.547,48	3.252,52	0,00	0,00
256	33330930000000000000	Indenizações e restituições	01303	1.000,00	0,00	0,00	0,00	0,00	0,00	0,00	0,00	0,00



MUNICÍPIO DE PARANAGUA

Execução Orçamentária

Despesa

Tipo: Valores Detalhados Período: De 01/01/2021 até 31/12/2021

Dot.	Plano	Vínculo	DESPESA			MOVIMENTO NO PERÍODO			ESTORNOS		
			Autorizada	Atualizada	Reservado	Empenhado	Liquidado	Pago	Empenho	Liquidação	Pagamento
10 - Secretaria Municipal de Saúde											
10.001 - Fundo Municipal de Saúde											
0010.0846.0000.0006 - Indenização e Restituição											
257	33390930000000000000	01303	1.000,00	760.000,00	0,00	788.725,09	146.422,56	146.422,56	613.577,44	(0,00)	0,00
TOTAL POR FUNCIONAL			1.785.000,00	2.491.800,00	0,00	1.759.147,78	1.116.845,25	959.403,77	1.374.954,75	(0,00)	157.441,48
TOTAL POR UNIDADE			88.156.100,00	155.032.800,36	1.009.992,50	146.527.800,38	134.584.574,38	134.155.428,35	10.572.901,90	8.875.496,35	1.240.980,19
TOTAL POR ÓRGÃO			88.156.100,00	155.032.800,36	1.009.992,50	146.527.800,38	134.584.574,38	134.155.428,35	10.572.901,90	8.875.496,35	1.240.980,19
TOTAL GERAL			88.156.100,00	155.032.800,36	1.009.992,50	146.527.800,38	134.584.574,38	134.155.428,35	10.572.901,90	8.875.496,35	1.240.980,19