




PLANILHA DE SERVIÇOS SINTÉTICA COM DESONERAÇÃO										
		PROPRIETÁRIO:		ENDEREÇO:		MUNICÍPIO:				
		TABELAS DE REFERÊNCIA: SEIUPRED (AGOSTO/2014) E SINAPI/PR (AGOSTO/2014) VERSÃO 1.0		LEVANTAMENTO Nº:		ART Nº:				
		DATA:		RESPONSÁVEL TÉCNICO:		REG. CREA:				
ITEM	CÓDIGO DO SERVIÇO	DESCRIÇÃO DO SERVIÇO	UNIDADE DE MEDIDA	QUANTIDADE	MATERIAL	MÃO DE OBRA	CUSTO UNITÁRIO	MATERIAL	MÃO DE OBRA	CUSTO TOTAL (R\$)
1 SERVIÇOS PRELIMINARES										
1.1	73805/1	BARRACAO DE OBRA PARA ALOJAMENTO/ESCRITORIO, PISO EM PINHO 3A, PAREDES EM	M2	50,00						
1.2	73960/1	INSTAL/LIGACAO PROVISORIA ELETRICA BAIXA TENSAO P/CANT OBRA OBRA,M3-CHAVE 100A	UN	1,00						
1.3	73827/1	CARGA 3KWH,20CV EXCL FORN MEDIDOR	UN	1,00						
1.4	74218/1	KIT CAVALETE PVC COM REGISTRO 1/2" - FORNECIMENTO E INSTALACAO	UN	1,00						
1.5	74217/1	KIT CAVALETE PVC COM REGISTRO 3/4" - FORNECIMENTO E INSTALACAO	UN	1,00						
1.6	74217/2	HIDROMETRO 3,00M3/H, D=1/2" - FORNECIMENTO E INSTALACAO	UN	1,00						
1.7	74217/3	HIDROMETRO 5,00M3/H, D=3/4" - FORNECIMENTO E INSTALACAO	UN	1,00						
1.8	74217/3	HIDROMETRO 1,50M3/H, D=1/2" - FORNECIMENTO E INSTALACAO	UN	1,00						
1.8	73828/1	ABRIGO PARA CAVALETE/HIDROMETRO PRÉ-MOLDADO DE CONCRETO - FORNECIMENTO E	UN	1,00						
1.9	74102/1	INSTALACAO	UN	1,00						
1.9	74102/1	CAIXA PARA HIDROMETRO CONCRETO PRE-MOLDADO - FORNECIMENTO E INSTALACAO	UN	1,00						
1.10	74220/1	TAPUME DE CHAPA DE MADEIRA COMPENSADA, E=6MM, COM PINTURA A CAL E	M2							
1.11	74209/1	REAPROVEITAMENTO DE 2X	M2	4,50						
1.11	74209/1	PLACA DE OBRA EM CHAPA DE ACO GALVANIZADO	M2	572,00						
1.12	73948/16	LIMPEZA MANUAL DO TERRENO (C/ RASPAGEM SUPERFICIAL)	M2	405,95						
1.13	73992/1	LOCACAO CONVENCIONAL DE OBRA, ATRAVES DE GABARITO DE TABUAS CORRIDAS	M2	65,00						
1.14	72215	PONTALETADAS A CADA 1,50M, SEM REAPROVEITAMENTO	M3	1,00						
1.15		DEMOLICAO DE ALVENARIA DE ELEMENTOS CERAMICOS VAZADOS	UN							
		PGRCC - Plano de Gerenciamento de Residuos da Construcao Civil								
2 MOVIMENTO DE TERRA										
2.1	73965/8	ESCAVACAO MANUAL DE VALA EM LODO, ATE 1,5M, EXCLUINDO	M3	50,00						
2.2	55835	ESGOTAMENTO/ESCORAMENTO	M3	40,00						
2.2	55835	ATERRO INTERNO (EDIFICACOES) COMPACTADO MANUALMENTE								
3 INFRA ESTRUTURA										
3.1	5970	FORMA TABUA PARA CONCRETO EM FUNDACAO, C/ REAPROVEITAMENTO 2X.	M2	400,00						
3.2	73990/1	ARMACAO ACO CA-50 P/1,0M3 DE CONCRETO	UN	57,00						
3.3	74138/3	CONCRETO USINADO BOMBEADO FCK=25MPA, INCLUSIVE LANCAMENTO E ADENSAMENTO	M3	57,00						
4 VERGA E CONTRAVERGA										
4.1	74200/1	VERGA 10X10CM EM CONCRETO PRÉ-MOLDADO FCK=20MPA (PREPARO COM BETONEIRA) AÇO	M	66,00						
		CA60, BITOLA FINA, INCLUSIVE FORMAS TABUA 3A.								
5 PAREDES, PAINÉIS E FORROS										
5.1	73935/5	ALVENARIA EM TIJOLO CERAMICO FURADO 9X14X19CM, 1/2 VEZ (ESPESSURA 9CM),	M2	760,00						
6 ESQUADRIAS DE MADEIRA (COMPLETAS)										
6.1	73880/2	PORTA DE MADEIRA ALMOFADADA SEMI-OCA 1A, 80X210X3CM, INCLUSO ADUELA 2A, ALIZAR 2A	UN	23,00						
		E DOBRADICAS								
6.2	84840	PORTA DE MADEIRA ALMOFADADA SEMIOCA 1A, 70X210X3CM, INCLUSO ADUELA 1A, ALIZAR 1A	UN	9,00						
		E DOBRADICAS COM ANEIS								
6.3	73910/11	PORTA DE MADEIRA COMPENSADA LISA PARA PINTURA, 160X210X3,5CM, 2 FOLHAS, INCLUSO	UN	1,00						
		ADUELA 2A, ALIZAR 2A E DOBRADICAS								
6.4	73910/5	PORTA DE MADEIRA COMPENSADA LISA PARA PINTURA, 80X210X3,5CM, INCLUSO ADUELA 2A,	UN	1,00						
		ALIZAR 2A E DOBRADICAS								
6.5	74068/2	FECHADURA DE EMBUTIR COMPLETA, PARA PORTAS EXTERNAS, PADRAO DE ACABAMENTO	UN	3,00						
		POPULAR								
6.6	74070/1	FECHADURA DE EMBUTIR COMPLETA, PARA PORTAS INTERNAS, PADRAO DE ACABAMENTO	UN	22,00						
		SUPERIOR								
6.7	74069/1	FECHADURA DE EMBUTIR COMPLETA, PARA PORTAS DE BANHEIRO, PADRAO DE ACABAMENTO	UN	14,00						
		POPULAR								

Carimbo e Assinatura
Responsável Técnico:

Carimbo e Assinatura
Responsável pela Verificação:

Carimbo e Assinatura
Responsável pela Aprovação:

PLANILHA DE SERVIÇOS SINTÉTICA COM DESONERAÇÃO										
		PROPRIETÁRIO:	ENDEREÇO:							
		TABELAS DE REFERÊNCIA: SEIUPRED (AGOSTO/2014) E SINAPI/PR (AGOSTO/2014) VERSÃO 1.0	MUNICÍPIO:	LEVANTAMENTO Nº:		ART Nº:				
		DATA:	RESPONSÁVEL TÉCNICO:		REG. CREA:					
ITEM	CÓDIGO DO SERVIÇO	DESCRIÇÃO DO SERVIÇO	UNIDADE DE MEDIDA	QUANTIDADE	MATERIAL	MÃO DE OBRA	CUSTO UNITÁRIO	MATERIAL	MÃO DE OBRA	CUSTO TOTAL (R\$)
7										
ESQUADRIAS METÁLICAS										
7.1	74067/1	JANELA DE CORRER EM ALUMÍNIO, COM QUATRO FOLHAS PARA VIDRO, DUASFIXAS E DUAS MOVEIS, INCLUSO GUARNICAO E VIDRO LISO INCOLOR	M2	21,50						
7.2	74067/4	JANELA DE CORRER EM ALUMÍNIO, VENEZIANA, SEM BANDEIRA	M2	7,70						
7.3	73809/1	JANELA DE ALUMÍNIO TIPO MAXIM AR, INCLUSO GUARNICOES E VIDRO FANTASIA	M2	4,00						
7.4	68052	JANELA BASCULANTE DE ALUMÍNIO	M2	6,65						
7.5	74071/2	PORTA DE ABRIR EM ALUMÍNIO TIPO VENEZIANA, COM GUARNICAO	M2	3,30						
7.6	74100/1	PORTAO DE FERRO COM VARA 1/2", COM REQUADRO	M2	5,00						
8										
COBERTURA										
8.1	72078	ESTRUTURA DE MADEIRA DE LEI PRIMEIRA QUALIDADE, SERRADA, NAO APARELHADA, PARA TELHAS CERAMICAS, VAOS DE 7M ATE 10 M	M2	500,00						
8.2	84033	COBERTURA COM TELHA COLONIAL, EXCLUINDO MADEIRAMENTO	M2	500,00						
8.3	84029	RIPÁ DE MASSARANDUBA SERRADA 1,5X4 CM, INCLUSO FORNECIMENTO E COLOCACAO	M	2090,00						
8.4	6058	CUMEEIRA COM TELHA CERAMICA EMBOCADA COM ARGAMASSA TRACO 1:2:8 (CIMENTO, CAL E AREIA)	M	90,00						
8.5	73833/1	ISOLAMENTO TERMICO COM MANTA DE LA DE VIDRO, ESPESSURA 2,5CM	M2	500,00						
8.6		FORRO EM PVC BRANCO PALACAS 10X200C ENTARUGAMENTO	M2	500,00						
8.7		RODO FORRO EM PVC	M	632,00						
9										
INSTALAÇÕES HIDRO SANITARIAS										
9.1		PLANILHA ANEXO HIDRO SANITARI/ PREVENCAO DE INCENDIO E AGUAS PLUVIAIS	UN	1,00						
10										
INSTALAÇÕES ELÉTRICAS, TELEFONICAS, LÓGICA E PARA RAIOS										
10.1		PLANILHA ANEXA INSTALAÇÕES ELÉTRICAS	UD	1,00						
11										
IMPERMEABILIZAÇÕES E ISOLAMENTOS										
11.1	83742	IMPERMEABILIZACAO DE SUPERFICIE COM EMULSAO ASFALTICA A BASE D'AGUA	M2	84,30						
12										
REVESTIMENTOS E PAREDE										
12.1	73928/2	CHAPISCO TRACO 1:3 (CIMENTO E AREIA MEDIA), ESPESSURA 0,5CM, PREPARO MANUAL DA ARGAMASSA	M2	1520,00						
12.2	73927/1	EMBOCO TRACO 1:3 (CIMENTO E AREIA MEDIA), ESPESSURA 1,5CM, PREPARO MANUAL DA ARGAMASSA	M2	1520,00						
12.3	74001/1	REBOCO COM ARGAMASSA PRE-FABRICADA, ESPESSURA 0,5CM, PREPARO MECANICO DA ARGAMASSA	M2	920,00						
12.4	73912/1	REVESTIMENTO COM CERAMICA ESMALTADA 20X20CM, 1A LINHA, PADRAO MEDIO	M2	305,00						
13										
PISOS DEGRAUS, RODAPES, SOLEIRAS E PEITORIS										
13.1	83534	LASTRO DE CONCRETO, PREPARO MECANICO, INCLUSO ADITIVO IMPERMEABILIZANTE	M3	38,00						
13.2	73907/3	CONTRAPISO/LASTRO DE CONCRETO NAO-ESTRUTURAL, E=5CM, PREPARO COMBETONEIRA	M2	380,00						
13.3	73829/1	PISO CERAMICO PADRAO MEDIO PEI 5 ASSENTADO SOBRE ARGAMASSA 1:4 (CIMENTO E	M2	433,55						
14										
VIDROS ESPELHOS										
14.1	72117	VIDRO LISO COMUM TRANSPARENTE, ESPESSURA 4MM	M2	33,20						
14.2	72122	VIDRO FANTASIA TIPO CANELADO, ESPESSURA 4MM	M2	6,65						
15										
PINTURA										
15.1	74134/1	EMASSAMENTO COM MASSA ACRILICA, UMA DEMA0	M2	1520,00						
15.2	73954/1	PINTURA LATEX ACRILICA, TRES DEMA0S	M2	1520,00						
15.3	74145/1	PINTURA ESMALTE FOSCO, DUAS DEMA0S, SOBRE SUPERFICIE METALICA, INCLUSO UMA DEMA0 DE FUNDO ANTICORROSIVO, UTILIZACAO DE REVOLVER (AR-COMPRIMIDO).	M2	168,00						
15.4	74233/1	FUNDO SELADOR ACRILICO, UMA DEMA0	M2	1520,00						

PLANILHA DE SERVIÇOS SINTÉTICA COM DESONERAÇÃO										
		PROPRIETÁRIO:		ENDEREÇO:						
		TABELAS DE REFERÊNCIA: SEIUPRED (AGOSTO/2014) E SINAPI/PR (AGOSTO/2014) VERSÃO 1.0		MUNICÍPIO:			LEVANTAMENTO Nº:		ART Nº:	
		DATA:		RESPONSÁVEL TÉCNICO:			REG. CREA:			
ITEM	CÓDIGO DO SERVIÇO	DESCRIÇÃO DO SERVIÇO	UNIDADE DE MEDIDA	QUANTIDADE	MATERIAL	MÃO DE OBRA	CUSTO UNITÁRIO	MATERIAL	MÃO DE OBRA	CUSTO TOTAL (R\$)
16 SERVIÇOS COMPLEMENTARES										
16.1	73892/1	EXECUÇÃO DE PASSEIO (CALÇADA) EM CONCRETO (CIMENTO/AREIA/SEIXO ROLADO), PREPARO MECÂNICO, ESPESSURA 7CM, COM JUNTA DE DILATAÇÃO EM MADEIRA, INCLUSO LANÇAMENTO E ADENSAMENTO	M2	80,00						
16.2	74236/1	PLANTIO DE GRAMA BATATAIS EM PLACAS	M2	150,00						
16.3	73787/1	ALAMBRADO EM TUBOS DE AÇO GALVANIZADO, COM COSTURA, DIN 2440, DIÂMETRO 2", ALTURA 3M, FIXADOS A CADA 2M EM BLOCOS DE CONCRETO, COM TELA DE ARAME GALVANIZADO REVESTIDO COM PVC, FIO 12 BWG E MALHA 7,5 X 7,5 CM	M2	50,00						
17 LIMPEZA FINAL DA OBRA										
17.1	9537	LIMPEZA FINAL DA OBRA	M2	405,95						
18 TRANSPORTE DE MATERIAL										
18.1		TRANSPORTE MARÍTIMO DE MATERIAL DE CONSTRUÇÃO CIVIL, DO RIO ITIBERÉ NA PRAÇA 29 DE JULHO ATÉ O TRAPICHE DA ILHA DO MEL, ATRAVÉS DE EMBARCAÇÃO APROPRIADA.	T	400,00						
18.2		TRANSPORTE MARÍTIMO DE RESÍDUOS SÓLIDOS, DA ILHA DO MEL ATÉ O TRAPICHE DO RIO ITIBERÉ, NA PRAÇA 29 DE JULHO, ATRAVÉS DE EMBARCAÇÃO APROPRIADA.	T	97,50						
19 TOTAL SEM BDI										
20 TOTAL COM BDI										
Resp. técnico: Eng. Civil DÉBORA TEMPORÃO DE AGUIAR RAMOS										
CREA-PR 25.647/D										
Matr 9774										