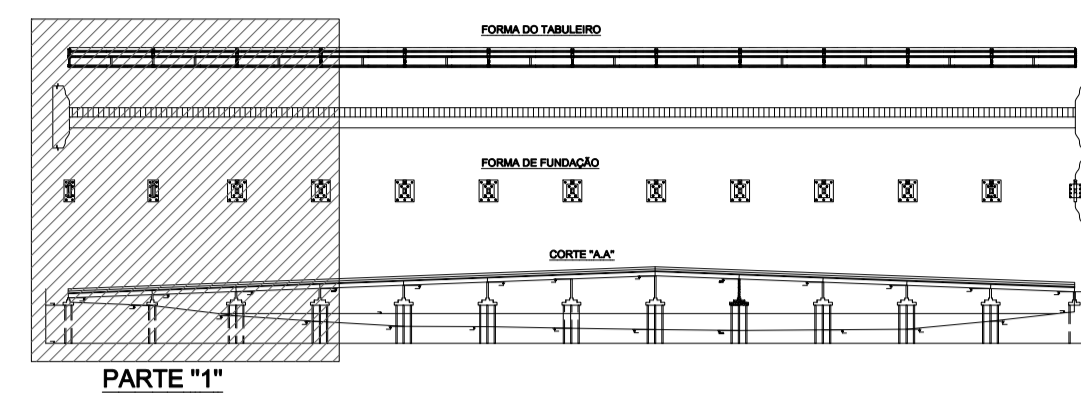
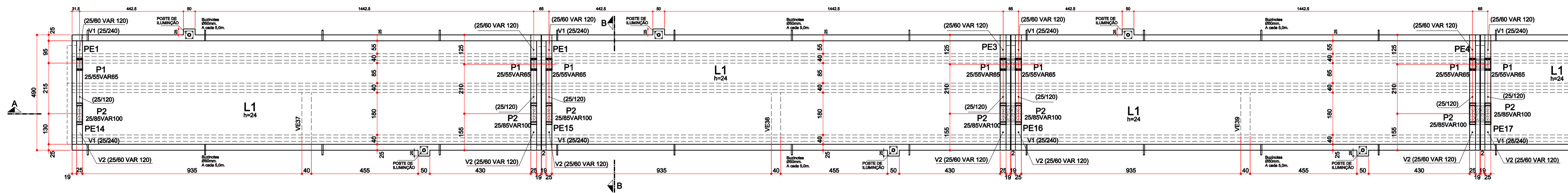
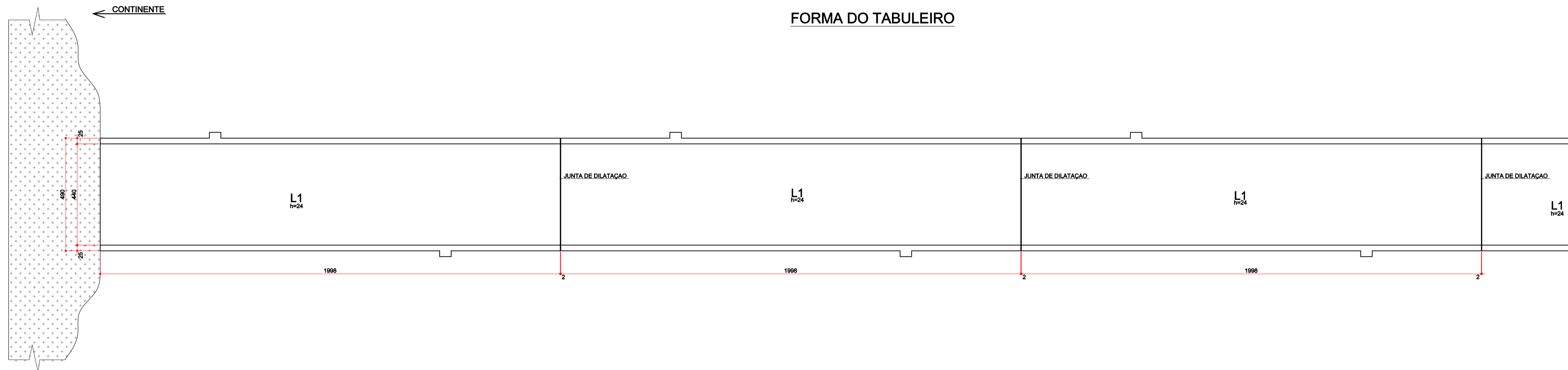


FORMA DO TABULEIRO



FORMA DO TABULEIRO

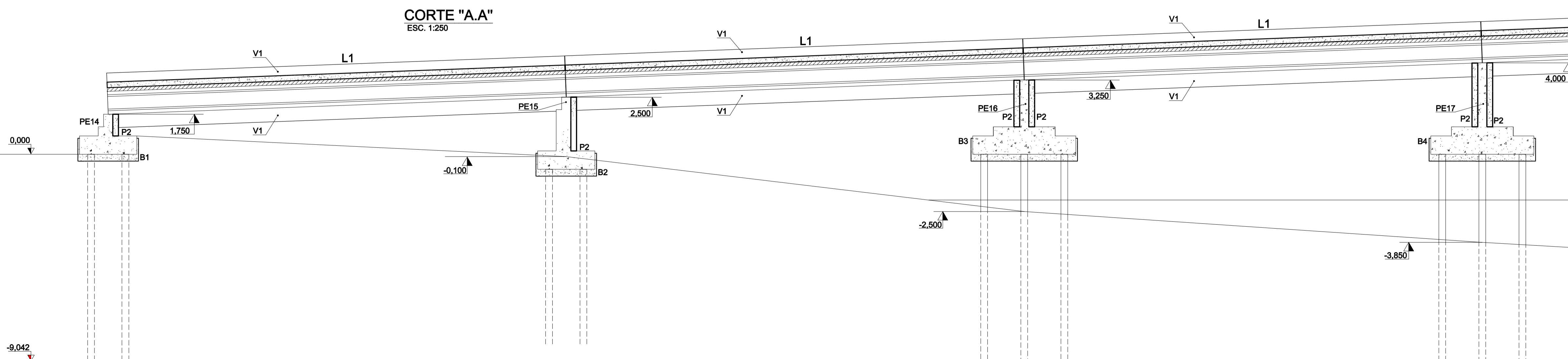


FORMA DE FUNDAÇÃO E PLANTA DE ESTAQUEAMENTO



CORTE "A.A"

ESC. 1:250



OBS.:
- A TABELA DE ESTACAS ESTA NA FOLHA Nº B-5 ARQUIVO: 967REF04.DWG.
- OS cortes "B.B.", "C.C." E "D.D." ESTÃO NA FOLHA Nº B-6 E ARQUIVO: 967CRF01_R1.DWG.

ESPECIFICAÇÕES

CONCRETO	AÇOS	OBSERVAÇÕES
NBR - 6118	NBR - 7480	- VERIFICAR NÍVEIS E MEDIDAS NA OBRA
FCK - 40.0MPa	AÇO - 50A	- EXECUÇÃO DE ACORDO COM NORMAS E ESPECIFICAÇÕES DA ABNT
Ec ≥ 35400MPa	AÇO - 60A	- RIGIDO CONTROLE DE QUALIDADE E DE TOLERÂNCIA DE MEDIDAS NA OBRA.

Nº	REVISÃO	DATA
04	ADEQUAÇÃO DA SEÇÃO DAS ESTACAS E REVISÃO DO BLOCO B2	12-05-17
03	REVISÃO ALTURA DOS BLOCOS	22-12-16
02	COMPATIBILIZAÇÃO COM A ILUMINAÇÃO	20-06-15
01	MODIFICADO O BLOCO B2 E A FORMA DO TABULEIRO	17-04-15

ESTEL ENGENHARIA
 Rua José Quintino, 147 - São João - CEP 88305-060 - Itajaí-SC
 Tel: (047) 3046-2001 Fax: (047) 3046-2004
 estel@estelengenharia.com.br - www.estelengenharia.com.br

PROJETO Nº **967/15**
 PROJETO **ESTRUTURAL**

CLIENTE	PREFEITURA MUNICIPAL DE PARANAGUÁ			
OBRA	PSA. ANTÔNIO JOSÉ SANT'ANNA LOBO			
CONTEUDO	FORMA DE FUNDAÇÃO, PLANTA DE ESTAQUEAMENTO FORMA DO TABULEIRO E CORTE "A.A" (PARTE "1")			
DESENHO Nº	RESPONSÁVEL TÉCNICO			
B-2	ENGR. SÉRGIO LUIZ DO AMARAL LOZOVEY CREA 13708-0			
AUTOR DO PROJETO	CAD	DATA	REVISÃO	CONTROLE DE PROJETOS
ENGR. HENRIQUE	MUCA	05/2017	04	PROJETO DEFINITIVO (X)
	VERIFICAÇÃO	ESCALA	ARQUIVO	PROJETO NÃO DEFINITIVO ()
	RENATO	1/100	967REF01_R4.DWG	

PENAS
 RED. 0,1mm/BLACK
 YELLOW 0,2mm/BLACK
 GREEN 0,3mm/BLACK
 CYAN 0,4mm/BLACK
 BLUE 0,5mm/BLACK
 MAGENTA 0,6mm/BLACK
 0,7mm/BLACK

-9,042