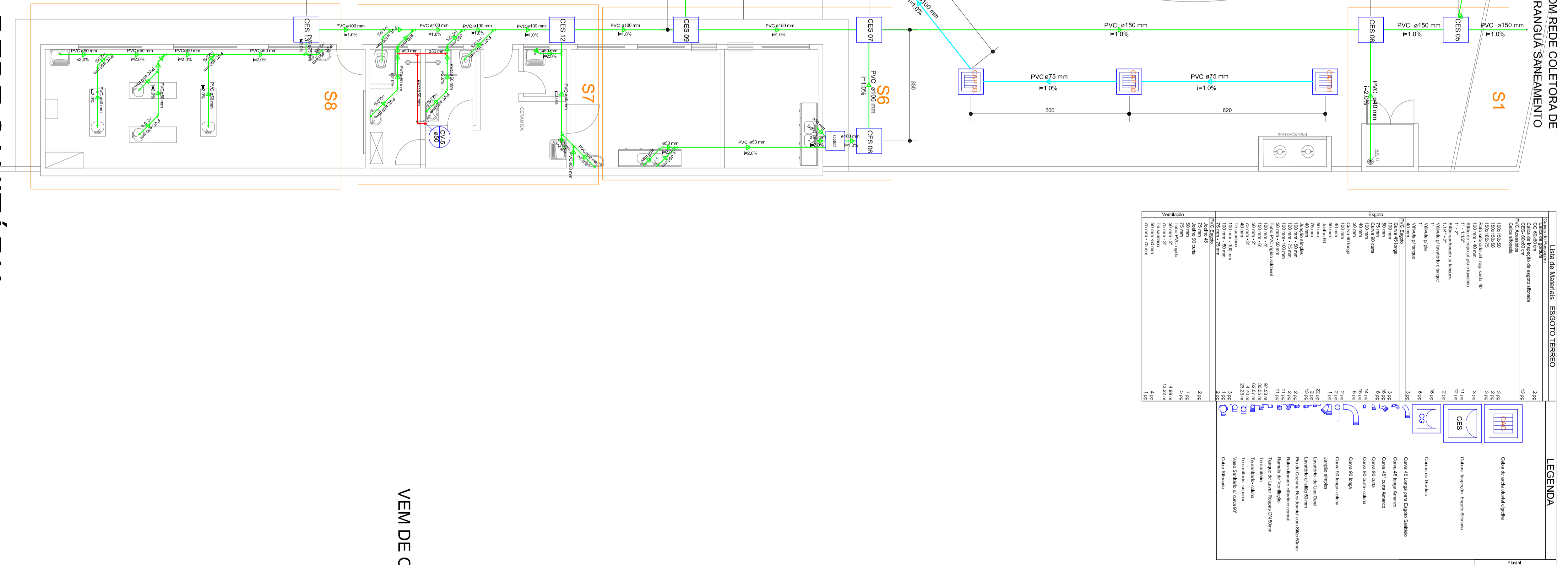


REDE SANITÁRIA E PLUVIAL TÉRREO BLOCO A
ESC. 1:75

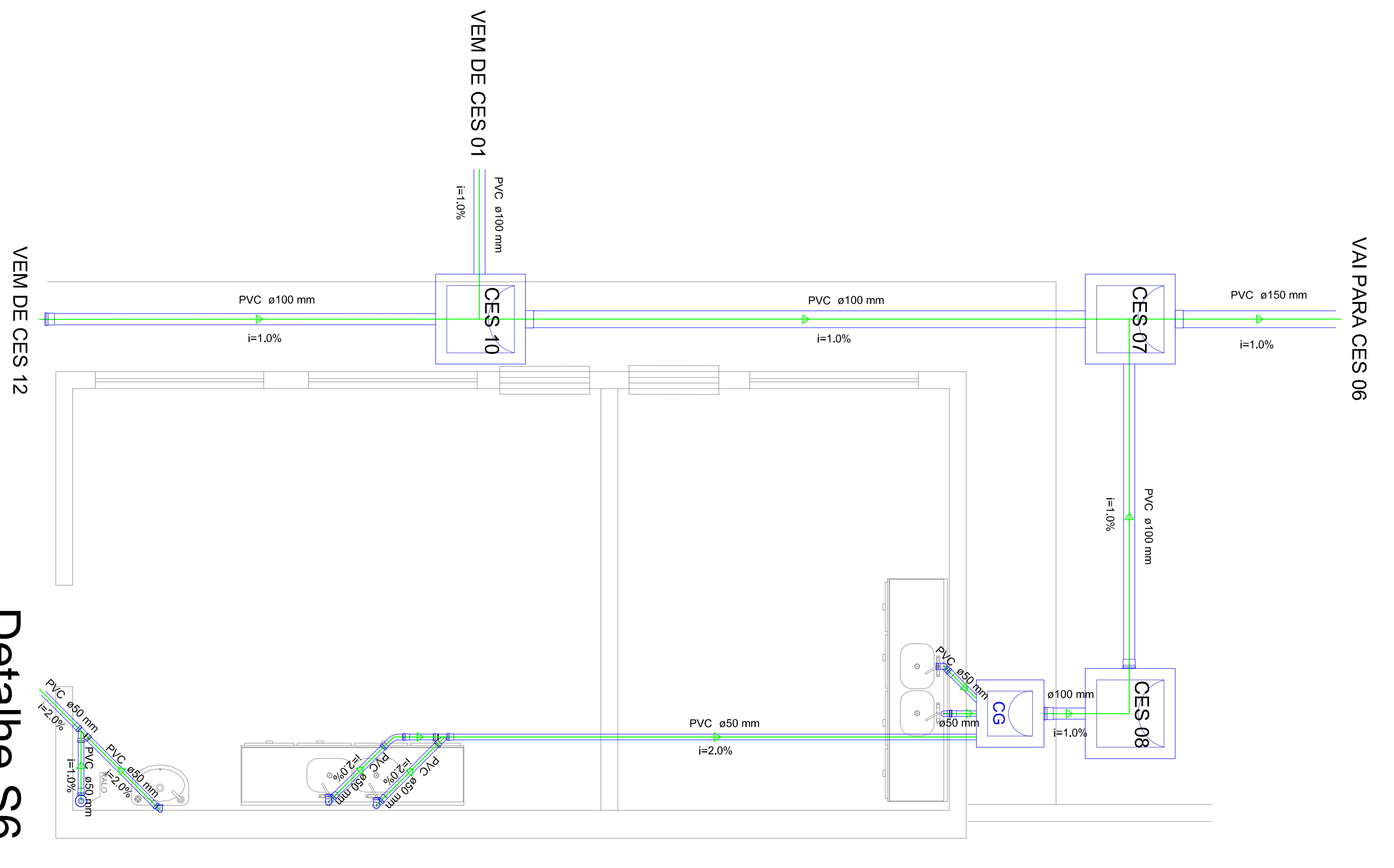
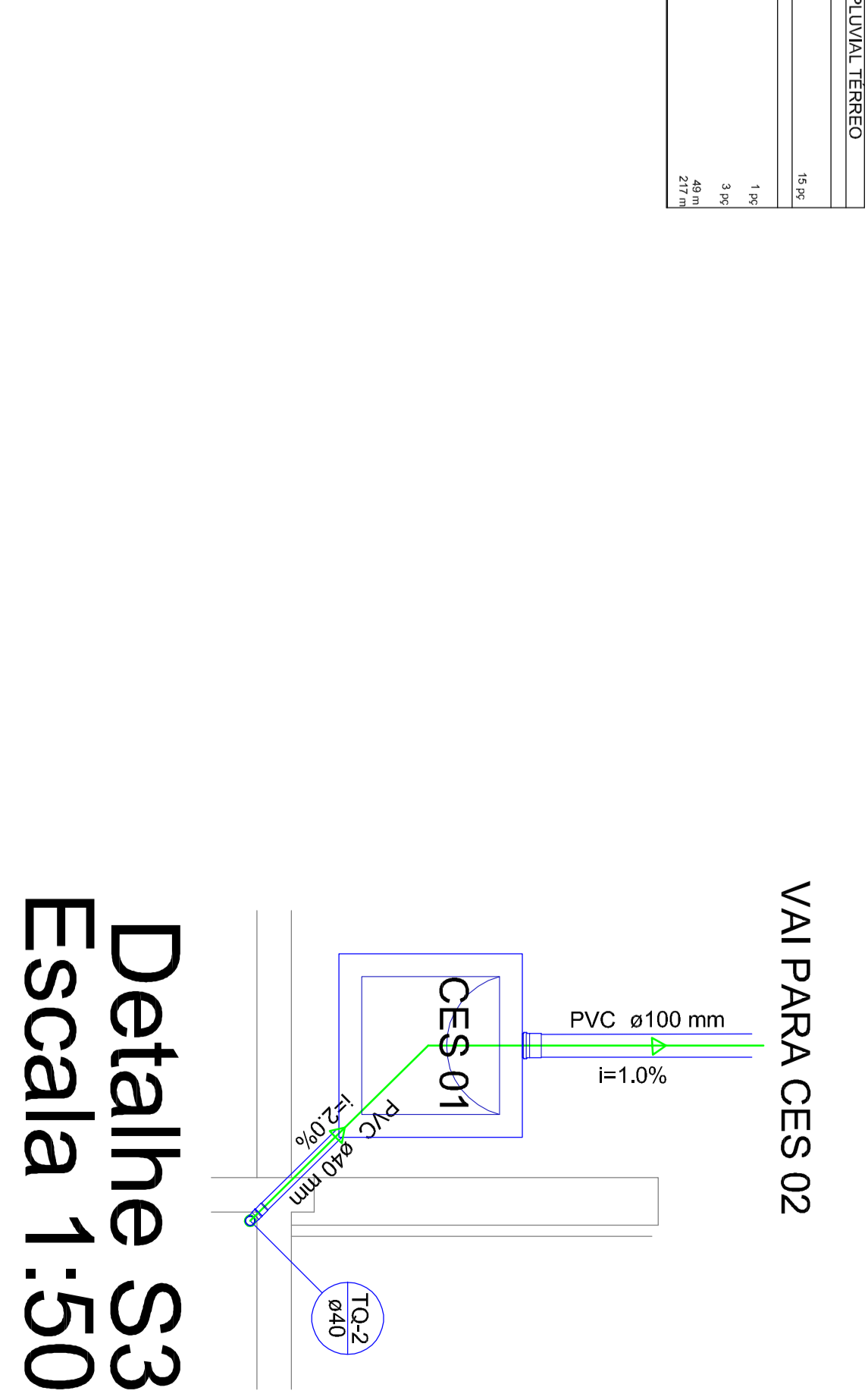
TUBULAÇÃO DE ESGOTO
 TUBULAÇÃO PLUVIAL
 TUBULAÇÃO DE VENTILAÇÃO

REDE SANITÁRIA TÉRREO BLOCO B
ESC. 1:100



ESGOTO PARANGUÁ SANEAMENTO

LEGENDA	
	Colete de esgoto
	Colete de chuva
	Colete de ventilação
	Caixa de inspeção
	Valvula
	Valvula de retenção
	Curva 90°
	Curva 45°
	Curva 180°
	Curva 270°
	Curva 360°
	Curva 450°
	Curva 540°
	Curva 630°
	Curva 720°
	Curva 810°
	Curva 900°
	Curva 990°
	Curva 1080°
	Curva 1170°
	Curva 1260°
	Curva 1350°
	Curva 1440°
	Curva 1530°
	Curva 1620°
	Curva 1710°
	Curva 1800°



ENGINEON CONSULTORIA E SERVIÇOS DE ENGENHARIA

CENTRO MUNICIPAL DE EDUCAÇÃO INFANTIL E ENSINO FUNDAMENTAL PRESIDENTE COSTA E SILVA

PROJETO HIDROSANITÁRIO

PROJETO: ENGENHEIRO CIVIL: JEFFERSON MARCELO VILACOMINIEN
 REVISÃO: ENGENHEIRO CIVIL: RICARDO FERREIRA DE MOURA
 DATA: 05/07/2018

CLIENTE: PREFEITURA MUNICIPAL DE MARACÁ
 ENDEREÇO: RUA SANTANA, 4 - PAVILÃO TÉCNICO
 CIDADE: DETALHES SANITÁRIOS

PROJETO: 05/07