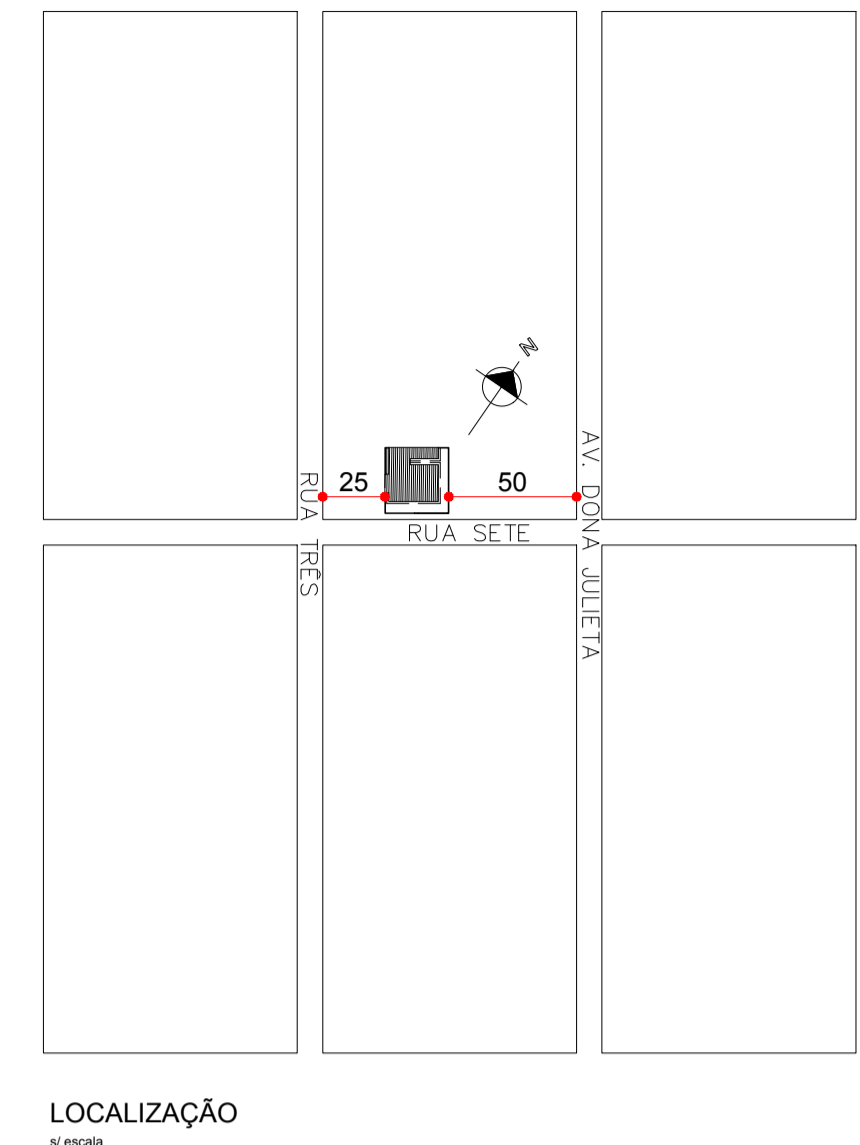
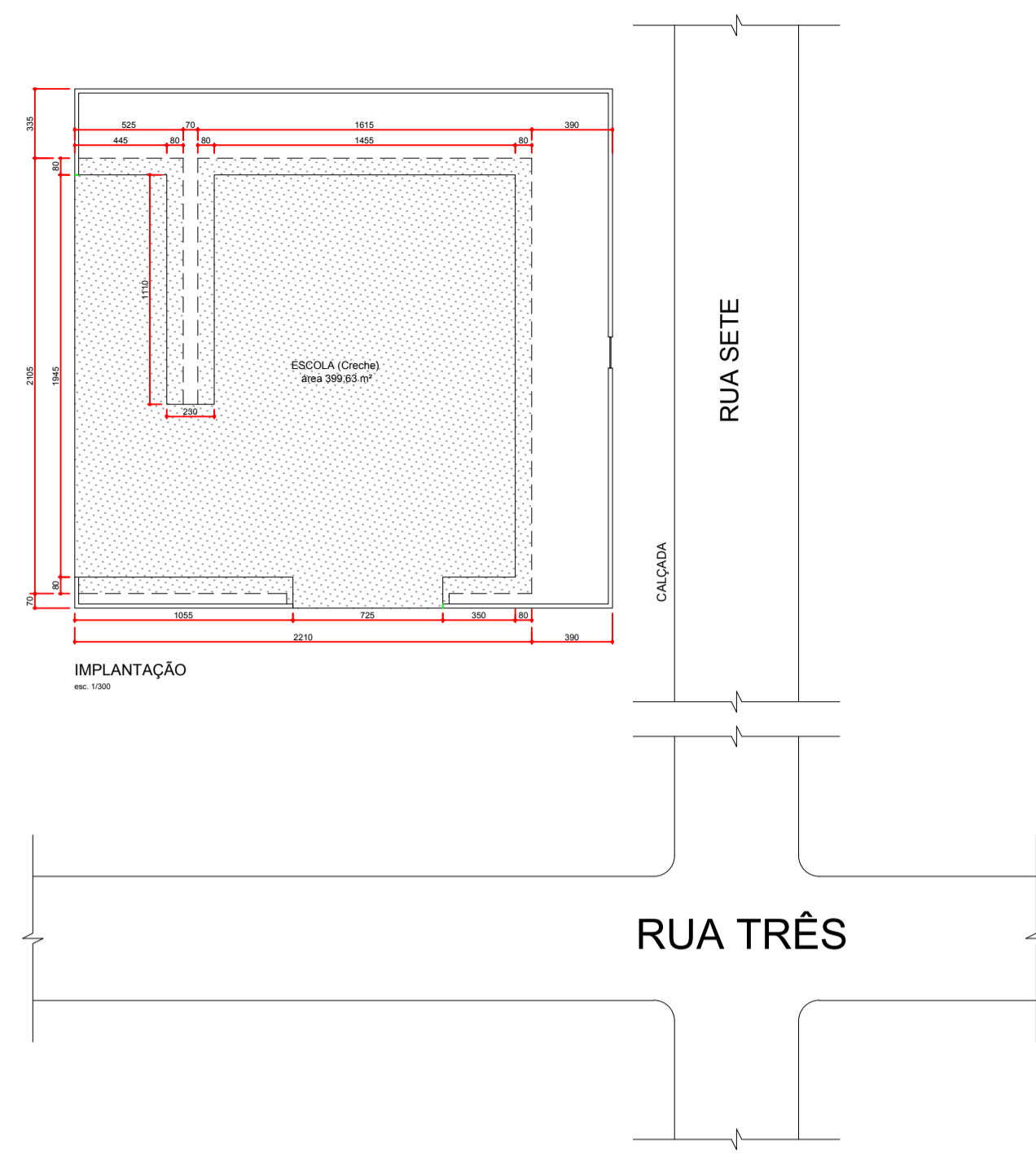
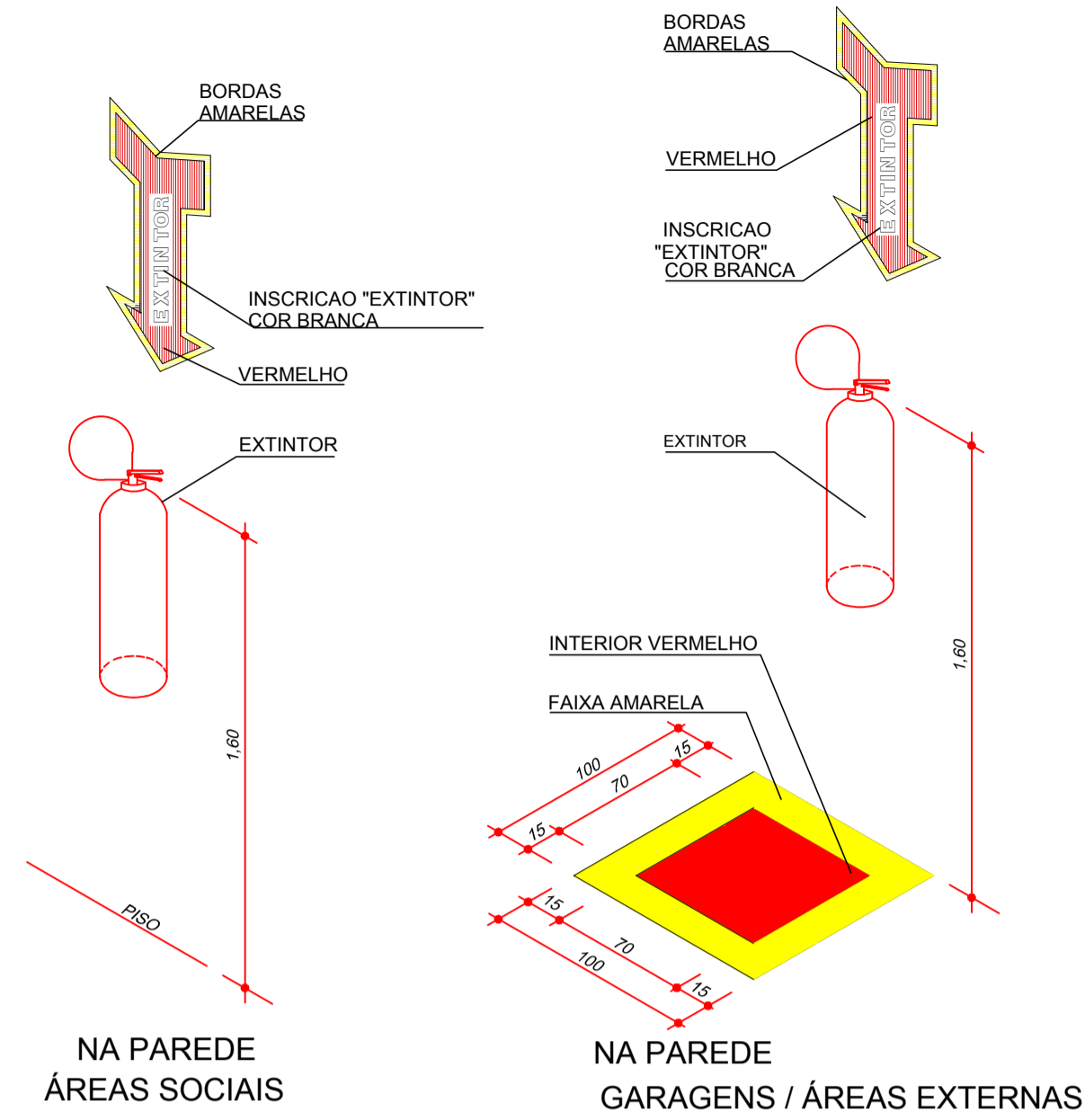



DETALHE DE INSTALAÇÃO E SINALIZAÇÃO DE EXTINTORES S/ ESCALA



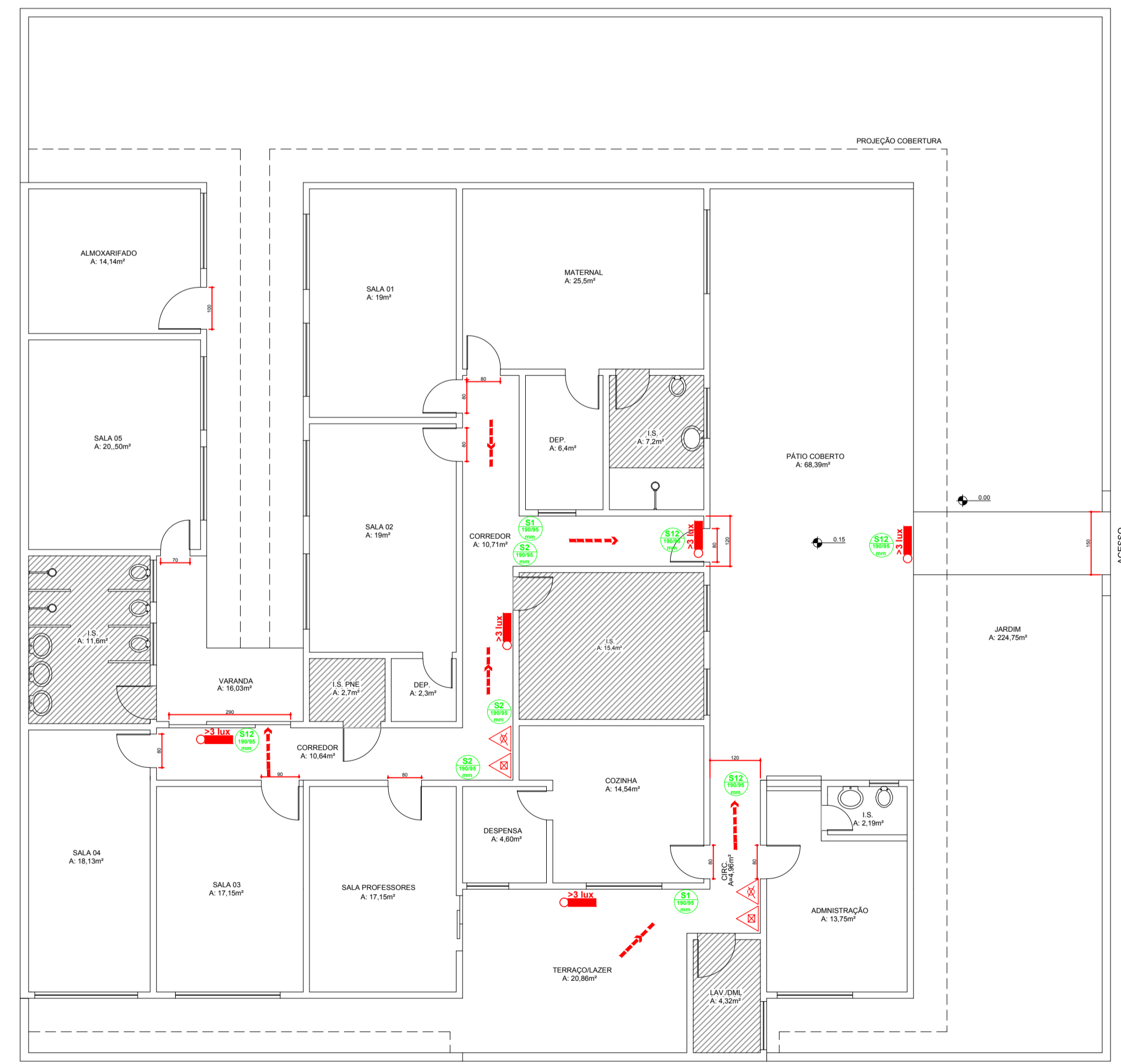
QUADRO DE ÁREAS:

PAV. TÉRREO - 399,63 m²
ÁREA TOTAL CONSTRUÍDA = 399,63 m²

notas:
 "O autor do projeto e o responsável técnico são responsáveis, civil e administrativamente por todas as informações prestadas no presente projeto, bem como pelo atendimento das especificações constantes do código de prevenção de incêndios do corpo de bombeiros da polícia militar do Paraná e normas brasileiras vigentes, sujeitando-se às sanções legais decorrentes de eventuais prejuízos a terceiros."
 -SINALIZAÇÃO PARA PISOS ABAIXO DOS EXTINTORES OBRIGATORIA EM BARRACÕES, RESIDÊNCIAS, HOSDARIAS E INSTALACOES COMERCIAIS, ONDE HAJA NATURAL POSSIBILIDADE DE OBSTRUCAO DO EQUIPAMENTO



PLANTA DE COBERTURA
esc. 1/100



PLANTA PAV. TÉRREO
esc. 1/100

LEGENDA

	DIREÇÃO DO FLUXO DA ROTA DE FUGA		SAÍDA FINAL DA ROTA DE FUGA		ILUMINAÇÃO DE EMERGÊNCIA
	SINALIZAÇÃO DE ORIENTAÇÃO E SALVAMENTO		S12 SAÍDA	SAÍDA DE EMERGÊNCIA	
	S1	INDICAÇÃO DO SENTIDO		S2	INDICAÇÃO DO SENTIDO
	EXTINTOR CARGA D'ÁGUA				
	EXTINTOR CARGA DE PÓ BC				

PLANO DE SEGURANÇA SIMPLIFICADO PSS

IDENTIFICAÇÃO DA EDIFICAÇÃO E/OU ÁREA DE RISCO

PAVIMENTO OU SETOR	Ocupação	C.I. (M ² /m ²)	Nº DE PAVIMENTOS	PÉ DIREITO (m)	ÁREA (m ²)
TÉRREO	EDUCACIONAL	300	1	2,90	399,63

ALTURA: 2,90 RISCO PREDOMINANTE: RL ÁREA EXISTENTE: 399,63 ÁREA TOTAL: 399,63

MEDIDAS DE SEGURANÇA CONTRA INCÊNDIO

<input type="checkbox"/>	CONTROLE DE MATERIAL DE ACABAMENTO NPT 10	<input checked="" type="checkbox"/>	ILUMINAÇÃO DE EMERGÊNCIA NPT 18
<input checked="" type="checkbox"/>	SAÍDAS DE EMERGÊNCIA NPT 11	<input checked="" type="checkbox"/>	SINALIZAÇÃO DE EMERGÊNCIA NPT 20
<input checked="" type="checkbox"/>	EXTINTORES DE INCÊNDIO NPT 21		

PROTEÇÃO POR EXTINTORES

EXTINTORES	<input type="checkbox"/> CO2	<input checked="" type="checkbox"/> PÓS	<input checked="" type="checkbox"/> AP	<input type="checkbox"/> PÓ ABC
QUANTIDADE		02	02	
kg		04	10	
CAPACIDADE EXTINTORA		20-B/C	2-A	
TOTAL DE EXTINTORES :	04			

CENTRAL DE GLP

RECIPIENTES	QUANTIDADE
P-13	
P-45	
P-190	
QUANTIDADE TOTAL (KG)	

HISTÓRICO DE ATUALIZAÇÃO / SUBSTITUIÇÃO PSS

Data	Discriminação da atualização/substituição	Nº do PSCP
DD/MM/AA	-	-
-	-	-

PREFEITURA MUNICIPAL DE PARANAGUÁ

Obra/Endereço: CMEI ZULEIDE PINTO ROSA, Rua Sete, 465 - Vila Garcia - Paranaguá-Pr

ÁREA: 399,63 m ²	Ocupação: EDUCACIONAL	PARA USO DO CBMPR
PRANCHA ÚNICA	CONTEÚDO DE PRANCHA: PLANO DE SEGURANÇA SIMPLIFICADO	
PROPRIETÁRIO: PREFEITURA MUNICIPAL DE PARANAGUÁ CNPJ: 76.017.458/0001-15	RESPONSÁVEL TÉCNICO: MAIKOL NASCIMENTO DO AMARANTE CREA N° PR-148553/D	DATA: Julho/2016