

AV. CORONEL SANTA RITA

AV. CORONEL SANTA RITA

EL. 100,800

EL. 99,800

RUA FRANCISCO MACHADO

RUA JOSE CADILHE

LINHA FERREA ALL

- LEGENDA:
- Ø 200 mm
 - Ø 300 mm
 - Ø 400 mm
 - Ø 600 mm
 - Tubo concreto simples
 - Tubo concreto armado
 - Rede de água e óleo
 - Caixas de passagem

Entrada de Energia
COPEL

Entrada de Água
CAB

TQ.09
ÁGUA
Ø = 17,20m
H = 16,50m
V = 3800m³

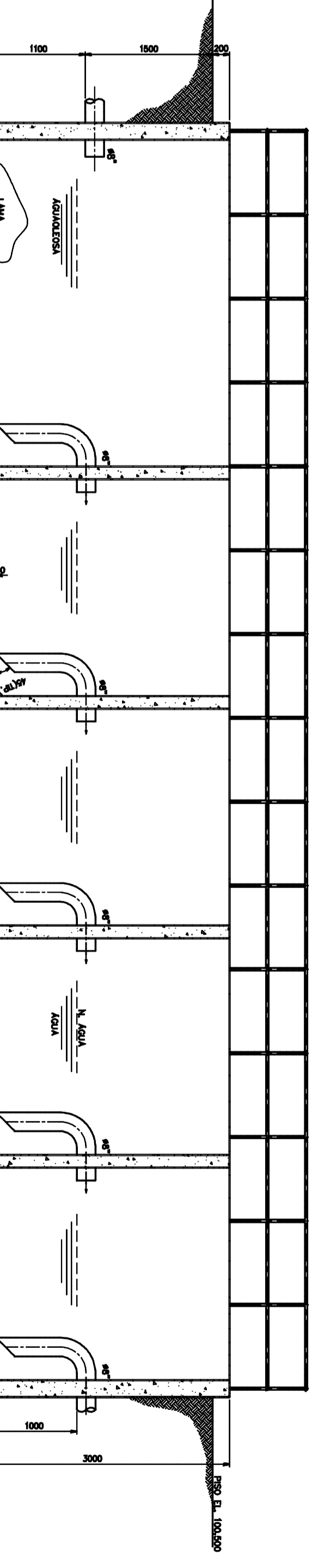
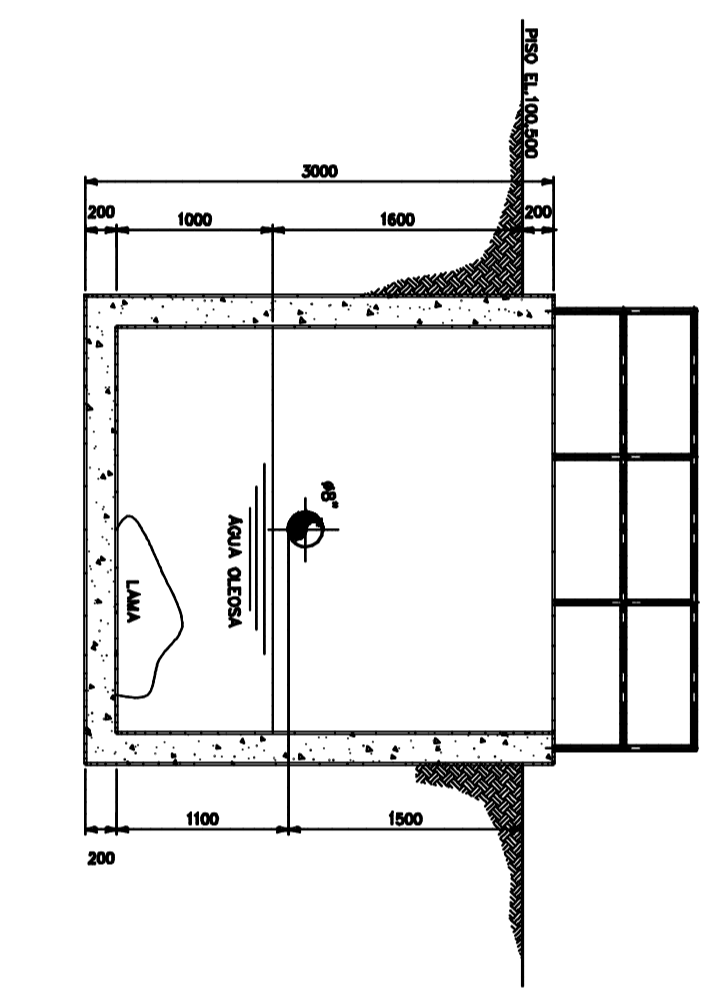
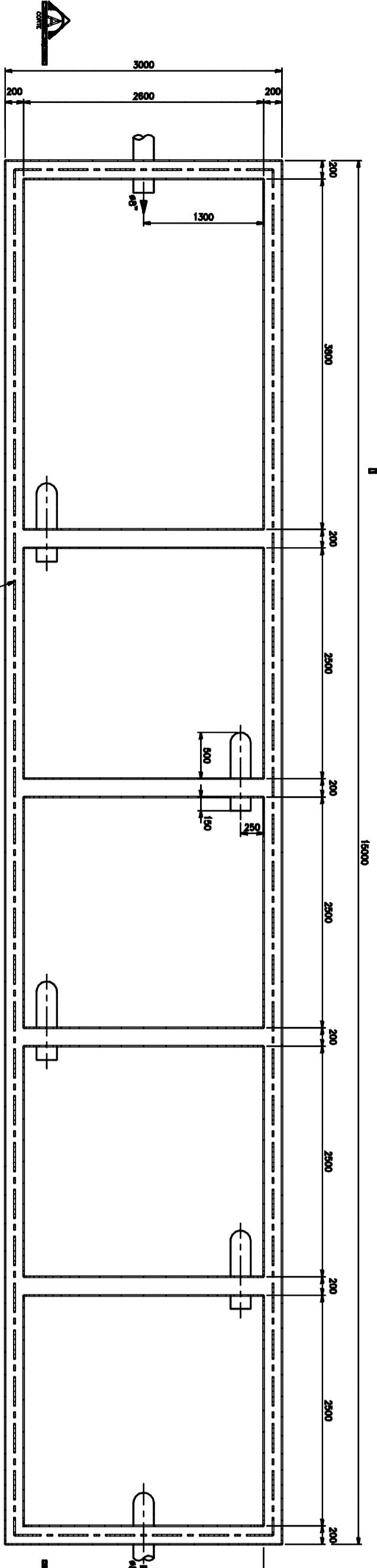
PLANTA BAIXA DO SISTEMA DE
DRENAGEM DO TERMINAL csc. 1/250

BALANÇA ENTRADA

BALANÇA SAÍDA

ESCARRIFICADOR
LAVADOR

SAO III



CPA ARQUITETOS GERAIS LTDA.

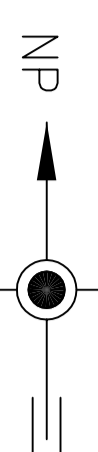
PROJETO: PLANTA BAIXA DO SISTEMA DE DRENAGEM DO TERMINAL

PROJETO: DRENAGEM DO TERMINAL

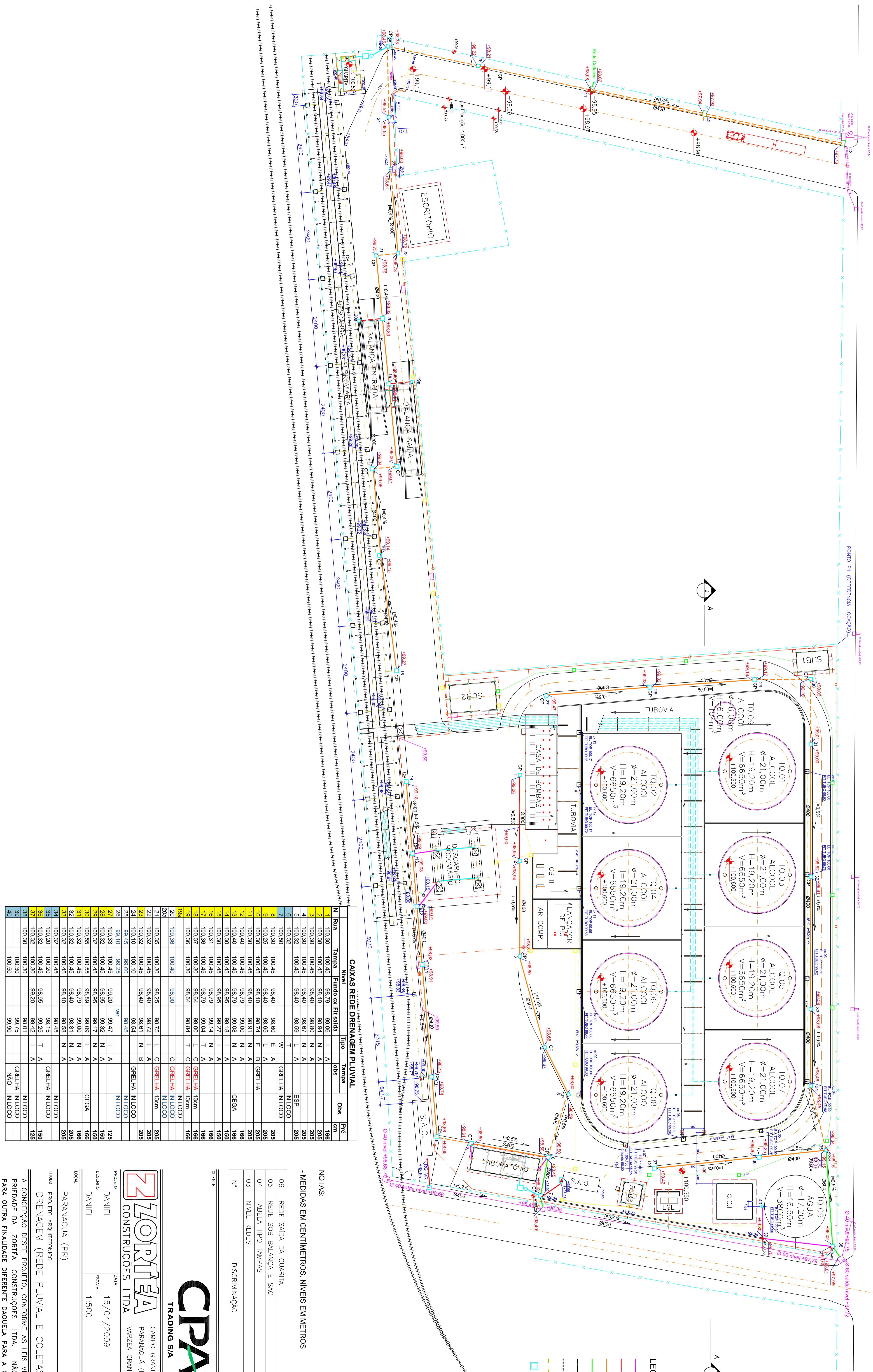
PROJETO: 1/22

DATA: 27/10/22

CPA



RUA CORONEL SANTA RITA



N	Rua	Nível	Fundo ca. Fil saída	Tipo	Tampa	Obs	Pré cm
1	100.30	100.45	98.79	I	A		186
2	100.38	100.45	98.40	N	A		205
3	100.30	100.45	98.54	N	A		205
4	100.30	100.45	98.40	N	A		205
5	100.32	100.45	98.59	L	A	ESP	205
6	100.30	100.45	98.40	IV			205
7	100.32	100.45	98.59	VI			205
8	100.30	100.45	98.40	E	A		205
9	100.25	100.45	98.40	E	A		205
10	100.30	100.45	98.40	E	B	GRELHA	205
11	100.30	100.45	98.40	N	A		205
12	100.30	100.45	98.79	N	A		166
13	100.40	100.45	98.79	N	A	CEGA	166
14	100.30	100.45	98.95	N	A		190
15	100.30	100.45	98.95	N	A		190
16	100.30	100.45	98.21	N	A		166
17	100.37	100.45	98.79	T	A		166
18	100.37	100.45	98.64	L	C	GRELHA 13cm	166
19	100.36	100.30	98.64	T	C	GRELHA 13cm	166
19a				T	C	GRELHA 13cm	166
20	100.36	100.40	98.90	C	GRELHA	NILCOO	205
20a				C	GRELHA	NILCOO	205
21	100.35	100.30	98.25	L	C	GRELHA 13cm	205
22	100.32	100.45	98.72	N	A		205
23	100.32	100.45	98.61	N	B	GRELHA	205
24	98.45	98.60	98.45				205
25	98.45	98.60	98.45				205
26	98.10	98.25	98.10				205
27	100.33	100.45	99.20	I	A		125
28	100.32	100.45	98.95	S	A		150
29	100.32	100.45	98.95	N	A		166
30	100.55	100.55	98.89	L	A	CEGA	166
31	100.32	100.45	98.79	N	A		166
32	100.32	100.45	98.40	N	A		205
33	100.32	100.45	98.59	N	A		205
34	100.32	100.45	98.15				205
35	100.32	100.20	98.15				205
36	100.32	100.45	98.95	T	A		150
37	100.32	100.30	99.20	I	A		125
38	100.30	100.30	98.07				125
39	100.30	100.30	98.75				125
40		100.50	99.90				125

CAIXAS REDE DRENAGEM PLUVIAL

NOTAS:
- MEDIDAS EM CENTÍMETROS NÍVEIS EM METROS

Nº	DISCRIMINAÇÃO	DATA	VISTO
06	REDE SAO4 DA GUARITA	17/09/09	RCZ
04	REDE SOB BALANÇA E SAO I	24/08/09	RCZ
05	TABELA TIPO TAMPAS	06/08/09	RCZ
03	NÍVEL REDES	08/07/09	RCZ
Nº	DISCRIMINAÇÃO	DATA	VISTO

LEGENDA:

- Ø 200 mm
- Ø 300 mm
- Ø 400 mm
- Ø 600 mm
- Tubo concreto simples
- Tubo concreto armado
- Rede de água e óleo
- Caixas de passagem

CPA TRADING S/A

ZORTEA CONSTRUÇÕES LTDA

CAMPO GRANDE (MS) - (067) 3027 8000
 PARANAGUA (PR) - (041) 3423 7266
 VAREZA GRANDE (MT) - (065) 3029 9000

PROJETO: DANIEL DATA: 15/04/2009 CADERNO: 669-A006
 DESENHO: DANIEL ESCALA: 1:500 VERIFICAÇÃO: --

TÍTULO: PROJETO ARQUITETÔNICO
 DRENAGEM (REDE PLUVIAL E COLETAS DE ÁGUA E ÓLEO)
 A CONCEPÇÃO DESTA PROPOSTA, CONFORME AS LEIS VIGENTES NO PAÍS, É DE PROPRIEDADE DA ZORTEA CONSTRUÇÕES LTDA, NÃO PODENDO SER UTILIZADO PARA OUTRA FINALIDADE DIFERENTE DAQUELA PARA A QUAL ESTÁ SENDO FORNECIDO.