

PREFEITURA DE PARANAGUÁ

RELATÓRIO

ANUAL

DE

GESTÃO

RAG 2018

**Secretaria Municipal da Saúde
Paranaguá PR**



RELATÓRIO ANUAL DE GESTÃO – RAG 2018



1 - Introdução

Identificação	
Município:	Paranaguá
UF:	Paraná
RAG - Relatório Anual de Gestão:	de 2018

Secretaria Municipal da Saúde	
Razão Social:	Prefeitura Municipal de Paranaguá
CNPJ:	76.017.458/0001-15
Endereço:	Rua João Eugênio, 979 - Centro Histórico.
CEP:	83.203-400
Telefone:	41 3420-2806
Fax:	
E-mail:	gabinete.saude@paranagua.pr.gov.br
Site da Secretaria:	www.pmpgua

Informações do Fundo Municipal de Saúde	
Instrumento Legal de criação do Fundo Municipal de Saúde	
Lei nº. 2.994	Data da Lei: 13/10/2009
CNPJ:	10.428.937/0001 - 16
O Gestor do Fundo é o secretário de saúde? Sim (X) Não ()	Nome do Gestor do Fundo: Lígia Regina de Campos Cordeiro Cargo do Gestor do Fundo:

Secretário Municipal da Saúde	
Nome:	Lígia Regina de Campos Cordeiro
Data da Posse:	23/10/2018
A Secretaria teve mais de um gestor no período a que se refere o Relatório?	Sim
Secretário anterior:	Paulo Henrique de Oliveira

Plano Municipal de Saúde	
A Secretaria tem Plano de Saúde:	Sim
Período a que se refere o Plano de Saúde?	2018 a 2021
Status:	Aprovado
Data de Aprovação:	27/09/2017

Conselho Municipal da Saúde	
Lei nº:	3233/2003
Nome do Presidente / Segmento	José Dougiva da Silva Costa / Usuário



RELATÓRIO ANUAL DE GESTÃO – RAG 2018



Data da última eleição do CMS:	26/01/2016
Telefone:	41 3420-6122
E-mail:	conselho.saude@paranagua.pr.gov.br

Conferência de Saúde	
Data da última Conferência de Saúde:	08/2015

Programação Anual de Saúde	
A Secretaria de Saúde possui PAS Programação Anual de Saúde 2017	Sim
A Programação Anual de Saúde 2017 está aprovada?	Sim (X) Em Análise () Não Aprovada ()
Resolução de Aprovação da PAS/2017 pelo CMS	Número: 07 Data: 05/12/2017
A Secretaria de Saúde possui PAS Programação Anual de Saúde 2018	Sim
A Programação Anual de Saúde 2018 está aprovada?	Sim (X) Em Análise () Não Aprovada ()
Resolução de Aprovação da PAS/2018 pelo CMS	Número: 01 Data: 21/03/2018
A Secretaria de Saúde possui PAS Programação Anual de Saúde 2019	Sim
A Programação Anual de Saúde 2019 está aprovada?	Sim () Em Análise (X) Não Aprovada ()

Informações sobre o Plano de Carreira, Cargos e Salários	
O município possui PCCS próprio da Saúde?	Sim (X) Não ()
Se não possuir, tem Comissão de elaboração do PCCS?	Sim () Não ()



RELATÓRIO ANUAL DE GESTÃO – RAG 2018



COLABORADORES

LÍGIA REGINA DE CAMPOS CORDEIRO

Superintendente de Gestão

MARIANA AMATES FRANÇA

Coordenação da Estratégia Saúde da Família

Departamento de Odontologia

ANDREA GOMES

Divisão de Epidemiologia

ELINIZ DO ROCIO MENDES

Superintendente de Vigilância em Saúde

FÁBIO BESTANA GIMENES

Farmacêutico Responsável da Atenção Farmacêutica

CARMEM CASTRO

Orçamento



RELATÓRIO ANUAL DE GESTÃO – RAG 2018



SUMÁRIO

1. Apresentação.....	06
2. Dados Gerais de Paranaguá.....	07
2.1. Índice de Desenvolvimento Humano	07
3. <i>Dados Demográficos e de Morbimortalidade</i>	08
4. <i>Avaliação da Programação Anual de Saúde 2017</i>	10
4.1 1ª Diretriz:	11
4.1 Objetivo da Diretriz: Fortalecimento da APS.....	11
4.1.2 ATENÇÃO BÁSICA.....	11
4.2 Objetivo da Diretriz: Ampliar... reestruturação física das UBS.....	12
4.2.1 INVESTIMENTO DE SAÚDE.....	12
4.3 Objetivo da Diretriz: Garantir...a ideal oferta diagnósticas.....	13
4.4 Objetivo da Diretriz: Garantia do acesso da população serviços de saúde.....	14
4.5 Objetivo da Diretriz: Oferecer o atendimento odontológico.....	14
4.6 Objetivo da Diretriz: Promoção “Rede Cegonha”/ Mãe Paranaense.....	15
5 2ª Diretriz:	16
5.1 Objetivo da Diretriz: Coordenar os serviços de transportes.....	16
6. 3ª Diretriz:	17
6.1 Objetivo da Diretriz: Garantir funcionamento da Rede atenção psicossocial..	17
7 4ª Diretriz:	18
7.1 Objetivo da Diretriz: Assegurar o acesso a medicamentos seguros.....	18
7.1.1 ASSISTÊNCIA FARMACÊUTICA.....	18
7.2. Objetivo da Diretriz: Garantir a qualidade de medicamentos.....	19
8 5ª Diretriz:	20
8.1 Objetivo da Diretriz: Orientar, fiscalizar estabelecimentos Vig. Sanitária.....	20
8.1.1 VIGILÂNCIA SANITÁRIA.....	20
8.2 Departamento de Vigilância Ambiental e Sanitária.....	25
8.3 VIGILÂNCIA EM SAÚDE.....	25
8.4 Objetivo da Diretriz: Vigilância Epidemiológica.....	26
8.5 Objetivo da Diretriz: Garantir tratamento das doenças infectocontagiosas....	27



RELATÓRIO ANUAL DE GESTÃO – RAG 2018



8.6 Ação... Combate a Tuberculose/Hanseníase.....	28
9 6ª Diretriz:	29
9.1 Objetivo da Diretriz: Garantir os serviços de Média e Alta complexidade.....	29
9.1.1 MÉDIA E ALTA COMPLEXIDADE.....	29
10 7ª Diretriz:	31
10.1 Objetivo da Diretriz: Aprimoramento da Rede de Atenção às Urgências.....	31
11 8ª Diretriz:	32
11.1 Fortalecer a participação... Controle Social.....	32
11.1.1 CONSELHO MUNICIPAL DE SAÚDE.....	32
11.2 Objetivo da Diretriz: Implementar o canal..para sugestões, reclamações.....	33
11.3 Objetivo da Diretriz: Promover o desenvolvimento institucional.....	33
11.4. GABINETE DO SECRETÁRIO.....	33
11.5. Objetivo da Diretriz: Fortalecer as ações para a Educação Popular.....	33
11.6. Objetivo da Diretriz: Promover... e a modernização tecnológica.....	35
11.7 GESTÃO DO SUS.....	35
12. IX Diretriz:	35
13. INDENIZAÇÃO E RESTITUIÇÃO.....	36
14. RELATÓRIO FINANCEIRO.....	37
14.1 Valor Total Orçado e/ou Executado.....	38
15. Demonstrativos das Despesa na Gestão.....	38



RELATÓRIO ANUAL DE GESTÃO – RAG 2018



1. APRESENTAÇÃO

A Secretaria Municipal de Saúde de Paranaguá – SEMSA – Apresenta Relatório Anual de Gestão Exercício de 2018. Este é o primeiro ano de execução do Plano Municipal de Saúde 2018-2021; Aprovado pelo Conselho Municipal de Saúde de Paranaguá em 27 de Setembro de 2017.

O Relatório Anual de Gestão – RAG é um instrumento de planejamento, acompanhamento e avaliação do SUS, que relata as atividades desenvolvidas pela Secretaria Municipal de Saúde no exercício de 2018, atendendo a prerrogativa legal mediante os atos normativos: Lei Orgânica da Saúde Nº. 8.142/90, Artigo 4º - que constitui como elemento obrigatório a elaboração dos instrumentos de planejamento e gestão, e Portarias do Gabinete do Ministro da Saúde de nº 399 de 22 de fevereiro de 2006 (institui o Pacto pela Saúde), nº699 de 30 de março de 2006 (regulamenta o Pacto pela Saúde e institui o Termo de Compromisso de Gestão), nº 3.085 de 1º de dezembro de 2006 (cria o Sistema de Planejamento do SUS – Planeja SUS), nº. 3.208 de 19 de dezembro de 2007 (Homologa os Termos de Compromisso de Gestão – TCG) e, nº 3.176 de 24 de dezembro de 2008 (aprova as novas orientações acerca da elaboração, da aplicação e do fluxo do Relatório Anual de Gestão).

Compõe este relatório uma descrição sintética em quadro, demonstrando as metas e ações definidas no Plano Municipal de Saúde 2018-2021 para o ano de 2018 com os resultados alcançados.

Compreende o foco dessa análise e reflexão, o alcance de resultados satisfatórios na atenção integral à saúde dos cidadãos, assim como, os que não atingiram seus objetivos, na perspectiva que os procedimentos adotados pela Secretaria Municipal de Saúde impliquem em reversão dos problemas e impactem positivamente nos condicionantes de vida e saúde da população do Município de Paranaguá.

LÍGIA REGINA DE CAMPOS CORDEIRO

Secretária Municipal de Saúde



RELATÓRIO ANUAL DE GESTÃO – RAG 2018



2. DADOS GERAIS DE PARANAGUÁ

Paranaguá é um município brasileiro localizado no litoral do estado do Paraná. É a cidade mais antiga do estado.

Cidade histórica datada da primeira metade do século XVI, tem em sua função principal a de porto escoador da produção do Paraná que o interliga a todas as demais regiões, bem como a outros estados e ainda ao exterior.

O seu território de 806,225 km² de área terrestre compõe-se de 92 % de parte continental e 8% de território insular com inúmeras Ilhas, incluindo as Ilhas do Valadares e do Mel, as mais importantes.

Tabela

Área	806,225 km ² <i>IPARDES/2018</i>
População	153.666 hab. <i>est. IBGE/2018</i>
Densidade	169,92 hab/km ² 2010
Altitude	5 m
Clima	Subtropical Cfa

2.1 ÍNDICE DE DESENVOLVIMENTO HUMANO - IDH

Tabela

Posição	Município	IDHM-L	IDHM-E	IDHM-R	IDH-M
32°	Paranaguá	0,852	0,676	0,733	0,750
551°	Classificação Nacional				

Fonte: Atlas de Desenvolvimento Humano no Brasil (2013) - Dados PNUD, IPEA, FJP.



RELATÓRIO ANUAL DE GESTÃO – RAG 2018

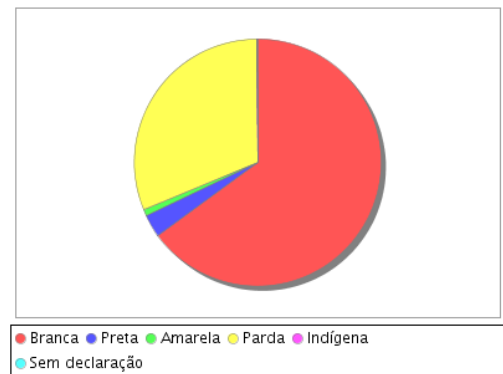


3 Dados Demográficos e de Morbi-Mortalidade (Fonte: DATA SUS/IBGE)

População estimada do ano 2018 - 153.666 (Fonte: IBGE)

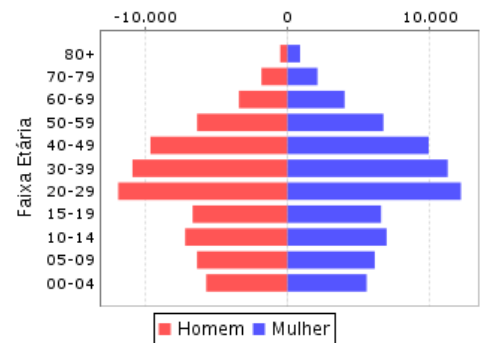
Obs.: O detalhamento apresentado abaixo tem como fonte

População (ano 2012)	Qte	%
Total	142.452	100,00%
População do último Censo 2010		
Branca	91.159	67,77%
Preta	4.228	2,76%
Amarela	1.104	0,72%
Parda	43.762	28,61%
Indígena	215	0,14%
Sem declaração	1	0,00%



População estimada de 2012 – Sexo e faixa etária

Faixa Etária	Homem	Mulher	Total
00-04	5.697	5.548	11.245
05-09	6.341	6.117	12.458
10-14	7.175	6.949	14.124
15-19	6.651	6.562	13.213
20-29	11.866	12.155	24.021
30-39	10.869	11.229	22.098
40-49	9.610	9.897	19.507
50-59	6.336	6.723	13.059
60-69	3.401	4.004	7.405
70-79	1.829	2.101	3.930
80+	512	880	1.392
Total	70.287	72.165	142.452





RELATÓRIO ANUAL DE GESTÃO – RAG 2018



Dados Epidemiológicos

Mortalidade por grupos de causas, faixa etária e por residência
(Fonte: Portal DATASUS Tabnet/SIM - 2016 - Preliminar) -

(Última atualização: 09/03/2018 09:50:10)

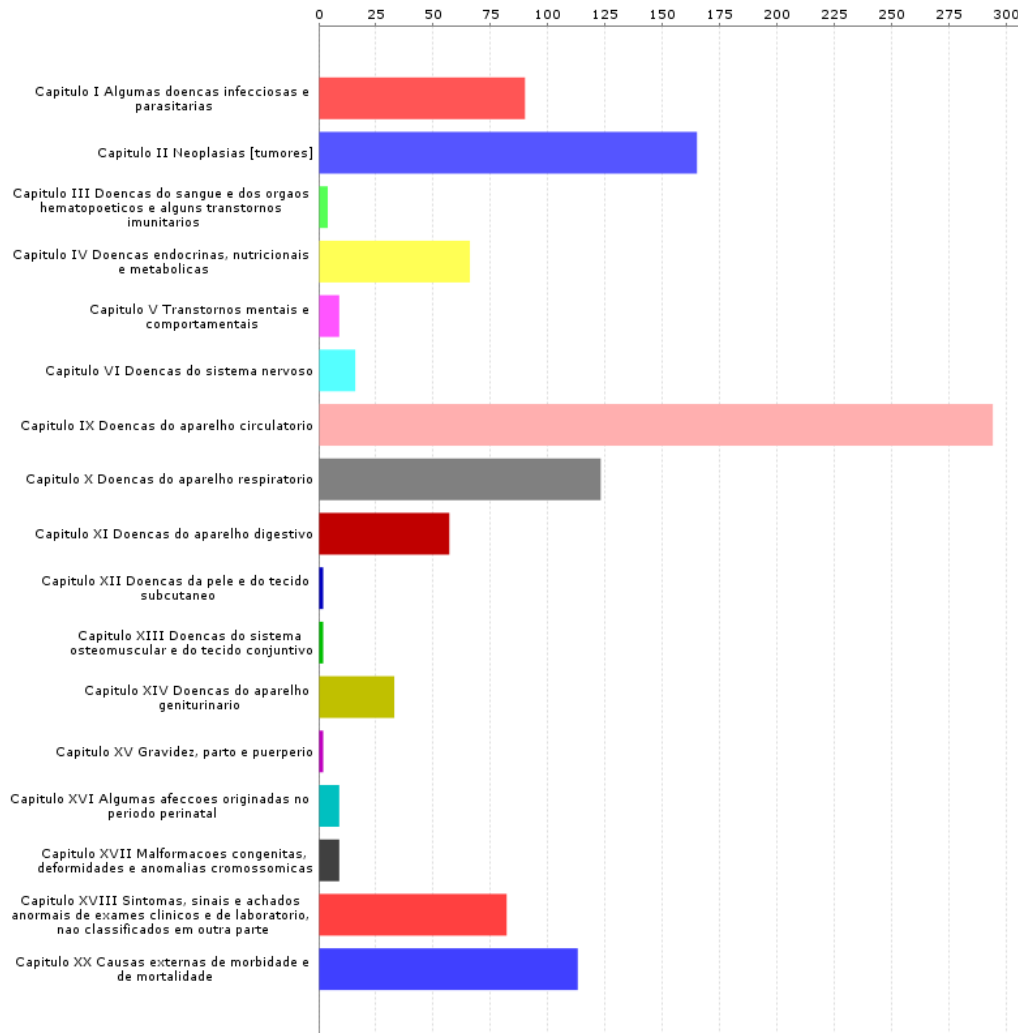
Mortalidade por Capítulo
CID 10

Faixa Etária

	Menor	1 a 4	5 a 9	10 a 14	15 a 19	20 a 29	30 a 39	40 a 49	50 a 59	60 a 69	70 a 79	80 e mais	Idade Ignorada	Total
	Capítulo I Algumas doenças infecciosas e parasitárias	1	0	0	1	0	4	11	13	19	17	10	14	
Capítulo II Neoplasias (tumores)	0	1	0	0	1	5	5	14	37	42	36	24	0	165
Capítulo III Doenças sangue órgãos hemat e transt imunitár	0	1	0	0	0	0	0	0	2	0	0	1	0	4
Capítulo IV Doenças endócrinas nutricionais e metabólicas	0	0	0	0	0	0	0	6	12	15	20	13	0	66
Capítulo V Transtornos mentais e comportamentais	0	0	0	0	0	1	1	1	2	2	1	1	0	9
Capítulo VI Doenças do sistema nervoso	0	0	0	0	0	1	1	1	4	3	3	3	0	16
Capítulo IX Doenças do aparelho circulatório	0	0	0	0	0	4	3	17	31	73	84	82	0	294
Capítulo X Doenças do aparelho respiratório	1	0	0	0	0	1	4	5	13	29	27	43	0	123
Capítulo XI Doenças do aparelho digestivo	0	0	0	0	2	1	2	9	10	8	12	13	0	57
Capítulo XII Doenças da pele e do tecido subcutâneo	0	0	0	0	0	0	0	0	1	0	0	1	0	2
Capítulo XIII Doenças sist osteomuscular e tec conjuntivo	0	0	0	0	0	0	1	0	1	0	0	0	0	2
Capítulo XIV Doenças do aparelho geniturinário	0	0	0	0	0	1	2	0	7	9	8	6	0	33
Capítulo XV Gravidez parto e puerpério	0	0	0	0	0	2	0	0	0	0	0	0	0	2
Capítulo XVI Algumas afec originadas no período perinatal	9	0	0	0	0	0	0	0	0	0	0	0	0	9
Capítulo XVII Malf cong deformid e anomalias cromossômicas	7	0	0	1	0	0	0	0	1	0	0	0	0	9
Capítulo XVIII Sint sinais e achad anorm ex clín e laborat	2	1	0	0	0	1	5	4	15	13	13	26	2	82
Capítulo XX Causas externas de morbidade e mortalidade	0	0	1	2	11	36	27	4	14	5	5	6	2	113
TOTAL	20	3	1	4	14	57	62	74	169	216	219	233	4	1.076



RELATÓRIO ANUAL DE GESTÃO – RAG 2018





RELATÓRIO ANUAL DE GESTÃO – RAG 2018



4. Avaliação da Programação Anual de Saúde 2018

4.1 Diretriz: Garantia do acesso da população a serviços de saúde de qualidade, mediante estruturação e investimentos na Rede de Serviços da Saúde – Atenção Primária à Saúde.

4.1.1 Objetivo da Diretriz: Fortalecimento da APS, através da expansão da ESF, reorganização das Equipes da APS.

4.1.2 ATENÇÃO BÁSICA

Ações	Metas anuais (conforme constante da PAS)		Indicadores
	Meta Prevista	Meta Realizada	
Ampliar a cobertura de equipes com ESF – 19 equipes	22	Meta cumprida Chegamos a 30 equipes ESF 08 Equipe a mais do que pactuamos	Aumento da cobertura da população atendida pela ESF.
Adesão das Unidades para PMAQ e APSUS – 13 equipes	16	Meta cumprida	Diminuição dos Internamentos por condições sensíveis a Atenção Básica (I.C.S.A.B.)
Adesão ao Programa Melhor em casa	-	Meta somente para 2019	Diminuição dos Internamentos por condições sensíveis a Atenção Básica (I.C.S.A.B.)
Adequar e ampliar a equipe itinerante nas ilhas e localidades marítimas	01	Meta cumprida	Melhoria do acesso à A.B. para a população das ilhas e localidades marítimas
Realizar o acompanhamento das condicionantes de saúde dos usuários inscritos no Programa Bolsa Família	80%	Meta cumprida	Percentual de acompanhamento das condicionantes de saúde de inscritos no Programa de Saúde Bolsa Família
Manter o acesso da população indígena aos serviços de saúde.	100%	Meta cumprida	Demanda Atendida



RELATÓRIO ANUAL DE GESTÃO – RAG 2018



4.2 Objetivo da Diretriz: Ampliar a melhoria e o acesso da Atenção Primária, através de reestruturação física das UBS - construção reforma e ampliação.

4.2.1 INVESTIMENTOS EM SAÚDE

Ações	Metas anuais (conforme constante da PAS)		Indicadores
	Meta Prevista	Meta Realizada	
Garantir o acesso da população por estruturar e manter as UBS em condições adequadas: - Construção; - Reforma e/ou Ampliação; - Manutenção dos próprios.	Unidade: -Vila Guarani -Vila do Povo -Jardim Araçá -Jardim Iguazu -São Miguel -Amparo -Almoxarifado Central da Saúde -Farmácia Popular	Meta realizada UBS que foram contempladas com manutenções não prevista para 2018: -Banguzinho -Serraria do Rocha -Vila Garcia -Maria Luiza -Caic -Centro Odontológico -Conselho de Saúde -Reforma elétrica em Alexandra -Nova entrada elétrica Vila do Povo -Licitações/Projetos UPA -Aprovação de Projetos/Bombeiros de várias UBS.	Número de Unidades de Saúde reformadas/ ano
Construção:	Unidade: -Porto Seguro -Banguzinho -Valadares -Leblon	Meta realizada Todas em fase adiantada de construção.	Número de Unidades de Saúde construídas/ ano



RELATÓRIO ANUAL DE GESTÃO – RAG 2018



4.3 Objetivo da Diretriz: Garantir à ideal oferta de opções diagnósticas a população do município de Paranaguá

Ações	Metas anuais (conforme constante da PAS)		Indicadores
	Meta Prevista	Meta Realizada	
Oferecer uma lista de exames atualizada e compatível com a prática clínica de Secretaria Municipal de Saúde e Prevenção de Paranaguá	01 Reunião	Meta Realizada	Ata da reunião e relatórios de realização de exames.
	Redução da demanda reprimida para até 12% e lista de espera para até 10 dias.	Meta não Realizada	Relatórios de demanda reprimida e listas de espera.
Facilitar o acesso dos usuários e demais clientes ao serviço diagnóstico.	Atendimento das 7h00min as 19h00min	Meta Realizada	Oferta do serviço
	Conclusão do Projeto de descentralização de coletas, agendamentos e retirada de resultados.	Meta Realizada	Oferta do serviço
	Laudos disponíveis pela Internet.	Meta Realizada	Oferta do serviço
Investimentos em novas tecnologias	Contratação de locação de equipamento analisador bioquímico. Contratação de equipamento Íon Seletivo.	Meta Realizada	Contratos.

TOTAL DE EXAMES REALIZADOS EM:

2017: 318.878

2018: 438.225

Ampliação de 119.347 exames a mais realizado no ano anterior, um aumento real de 37,4%.



RELATÓRIO ANUAL DE GESTÃO – RAG 2018



4.4 Objetivo da Diretriz: Garantia do acesso da população a serviços de saúde de qualidade.

Ações	Metas anuais (conforme constante da PAS)		Indicadores
	Meta Prevista	Meta Realizada	
Assegurar aos pacientes serviços de qualidade por estabelecer convênios com casas de apoio.	Estabelecer 01 convênio com casa de apoio		Convênio realizado

4.5 Objetivo da Diretriz: Oferecer o atendimento odontológico de qualidade com infraestrutura adequada e melhora no acesso da população, elegendo grupos com acesso prioritário, desenvolvendo ações de promoção, prevenção e assistência à saúde.

Ações	Metas anuais (conforme constante da PAS)		Indicadores
	Meta Prevista	Meta Realizada	
Implantar e manter a rede de Saúde Bucal com foco especial nos grupos de risco.	01	Meta cumprida 03 equipes foram implantadas - UBS Alexandra, VI do Povo	Rede de saúde bucal implantada e mantida Rede de saúde bucal implantada
Implanta o Centro de Especialidade Odontológica (CEO) e suas especialidades.	-	Meta para 2019 Mesmo assim, estamos tentando articular em CIB, para ser CEO Regional	Número de Centro de Especialidade Odontológica (CEO) mantidos
Manter atendimento de urgência odontológica nas Unidades 24h, no horário em que o Posto de Saúde está fechado.	01	Meta parcialmente cumprida Atendimento estendido - Vila Garcia - Valadares – Rodrigo Gomes	Número de Unidade 24h com atendimento odontológico.
Manter as ações de prevenção e diagnóstico precoce do câncer de boca na Atenção Primária Saúde - APS	100%	Meta cumprida - 22 de novembro 1ª Campanha de Prevenção de Câncer Bucal, em parceria com Hospital Erasto Gaertner	Percentual de Postos de Saúde que realizam ações de prevenção e diagnóstico precoce do câncer de boca
Manter os serviços odontológicos na Atenção Primária à	720	Meta cumprida Foram distribuídos 990 próteses, 35% a mais	Número de próteses totais ofertadas anualmente.



RELATÓRIO ANUAL DE GESTÃO – RAG 2018



Saúde com serviços de prótese total.		do que havíamos pactuado	
Implantação de ESB na ESF	02	Meta cumprida Implantada na UBS da Alexandra e Vila do Povo	Cobertura de Equipes de Saúde Bucal na APS

4.6 Objetivo da Diretriz: Promoção da atenção integral à saúde da mulher e da criança, e implementação da “Rede Cegonha”/Mãe Paranaense, com ênfase nas áreas e populações de maior vulnerabilidade.

Ações	Metas anuais (conforme constante da PAS)		Indicadores
	Meta Prevista	Meta Realizada	
<ul style="list-style-type: none">- Intensificar busca ativa das mulheres da faixa etária pelo ACS.- Ampliar o número de Enfermeiros nas unidades de saúde (ESF) reorganização da agenda de exames.- Atendimento para seguimento / tratamento 100% de mulheres com diagnóstico de lesões intraepiteliais de alto grau do colo do útero.- Realizar aos sábados 2 campanhas de preventivos.- Realizar capacitação da ESF e UBS câncer de colo.	1%	Meta não realizadas A meta não foi cumprida mesmo sendo realizado treinamento e campanha de busca ativa	Razão de 0,65 exames citopatológico a cada 3 anos.
<ul style="list-style-type: none">- Intensificar busca ativa das mulheres da faixa etária pelo ACS.- Ampliar o número de Enfermeiros nas unidades de saúde (ESF) reorganização da agenda de exames .	02	Meta não realizadas A meta não foi cumprida mesmo sendo realizado treinamento e campanha de busca ativa	Razão de 0,40 exames de mamografia a cada anos.



RELATÓRIO ANUAL DE GESTÃO – RAG 2018



- Realizar aos sábados 2 campanhas de exame clínico da mama, mamografia e preventivos. -Realizar capacitação da ESF e UBS sobre câncer de mama.			
-Intensificar a busca ativa das gestantes faltosas pelos ACS. -Promover ação educação com as gestantes para sensibilização das gestantes - Implantação de grupo de gestantes nas US. -Intensificar a busca ativa das gestantes faltosas pelos ACS.	07 Consultas de pré natal.		Proporção de gestantes com no mínimo de 07 consultas pré natal

5. II Diretriz: Serviço de Transporte para usuários do SUS

5.1 Objetivo da Diretriz: Coordenar os serviços de transporte da saúde, visando melhor atendimento à população.

Ações	Metas anuais (conforme constante da PAS)		Indicadores
	Meta Prevista	Meta Realizada	
Aquisição de veículos dispendo os serviços de vigilância em saúde, atenção básica, atenção em média complexidade, laboratório e outros departamentos da SEMSA.	02 Micro-ônibus 02 Vans 01 Ambulância SEMSA 03 Ambulância SAMU 06 Veículos 01 Utilitário	Meta Realizada 01 Ônibus 02 Vans 02 Ambulância SEMSA 04 Ambulância SAMU 13 Veículos (02 Sandeiros, 05 Cherry, 04 Nissan e 02 Renault) 01 Utilitário	Aquisição de veículos



RELATÓRIO ANUAL DE GESTÃO – RAG 2018



		01 Toro	
Aquisição de um barco	01 barco	Meta não realizada Em processo de compra	Aquisição de barco

6. III Diretriz: Promoção da atenção à Saúde Mental, álcool e outras drogas, por meio das Redes de Atenção a serem implantadas pela Secretaria municipal de Saúde.

6.1 Objetivo da Diretriz: Garantir os implementos e o pleno funcionamento da Rede de Atenção Psicossocial do Município.

Ações	Metas anuais (conforme constante da PAS)		Indicadores
	Meta Prevista	Meta Realizada	
Levantamento junto as unidades de estratégia de saúde da família por intermédio das fichas A para o mapeamento de casos de transtorno mental e Dependência Química do Município de Paranaguá	-	Meta para 2019	Número de novos casos de transtornos mentais e dependentes químicos no Município
Capacitação em Saúde Mental para APS e Pronto Atendimento	100%	60%	Número de Capacitações realizadas em Saúde Mental para APS e PA.
Garantir a participação em Congressos e Conferencias para Equipe do CAPS	100%	50%	Garantir a participação da Equipe do CAPS em Congressos e Conferencias.
Promover seminários e/ou Fóruns em Saúde Mental e Dependência Química	100%	100%	Números de Seminários realizados.
Requalificar CAPS I em CAPS II, oportunizando aumento no atendimento de usuários com	01	Meta não realizada	Implantação de CAPS II



RELATÓRIO ANUAL DE GESTÃO – RAG 2018



Transtorno Mental e Dependência Química.			
Ampliar o atendimento ambulatorial a pacientes de Saúde Mental.	60%	Meta Realizada	Número de atendimentos realizados.
Criar um Ambulatório de Saúde Infantil a pacientes de Saúde Mental.	01	Meta Realizada Este serviço passou a estar sob a responsabilidade do CMD	Implantada e mantida Ambulatório de Saúde Infantil a pacientes de Saúde Mental.

7. IV Diretriz: Garantir o acesso da população aos medicamentos da Atenção Básica - Componente Básico da Assistência Farmacêutica.

7.1 Objetivo da Diretriz: Assegurar o acesso a medicamentos seguros e eficazes, mantendo suas características físico-químicas e prestar informação adequada sobre a utilização dos mesmos, garantindo o uso racional.

7.1.1 ASSISTÊNCIA FARMACÊUTICA

Ações	Metas anuais (conforme constante da PAS)		Indicadores
	Meta Prevista	Meta Realizada	
Transferência da Unidade Gabriel de Lara para região central e implantação da Atenção Farmacêutica	-	100%	Transferência da Farmácia
Reformar unidades de saúde. Reestruturação física das farmácias básicas existentes;	01	100%	Número de Unidades reformadas
Descentralizar a dispensação de insulinas.	50%	Meta não realizada	Quantidade de refrigeradores adquiridos para adequação de armazenamento nas unidades.



RELATÓRIO ANUAL DE GESTÃO – RAG 2018



Informatizar as farmácias municipais (Aquisição de computadores, e acesso à internet.)	50%	40% Ou seja 80% da meta prevista	Número de equipamentos de informática adquiridos e estabelecimento de conexão de rede.
Ampliar o n° de farmacêuticos e auxiliares de farmácia para atuar na dispensação de medicamentos e gestão da Assistência Farmacêutica.	30%	Meta não realizada	Número de profissionais contratados através da via escolhida pela Administração Municipal.
Reduzir a falta de medicamentos de distribuição gratuita; Garantir o atendimento da demanda de medicamentos padronizados pela Relação Municipal de Medicamentos - REMUME	80%	Meta realizada	Número de medicamentos que ainda faltarem durante o período, espera-se pelo mínimo.
Implantar a regionalização das farmácias e ampliar o horário de atendimento	01	Meta realizada	Número de unidades

7.2 Objetivo da Diretriz: Garantir a qualidade e racionalização das prescrições de medicamentos. Aperfeiçoar a dispensação, através de orientação e o uso racional de medicamentos; bem como promover a melhoria da qualidade das prescrições direcionando sempre à REMUME e a protocolos clínicos do MS e do Município.

Ações	Metas anuais (conforme constante da PAS)		Indicadores
	Meta Prevista	Meta Realizada	
Capacitar a equipe multiprofissional da SEMSA através de educação continuada como: cursos, palestras sobre a utilização adequada dos medicamentos	01	Meta não realizada	Curso administrado.



RELATÓRIO ANUAL DE GESTÃO – RAG 2018



Promover adesão dos prescritores à REMUME através da atualização constante e divulgação da mesma; Atualizar a REMUME – Relação Municipal de Saúde a cada 02 anos	-	Meta para 2019 Já está sendo atualizada	Número de médicos utilizando sistema informatizado para dispensar as medicações com relação agregada ao sistema.
--	---	--	--

8. V Diretriz: *Diretriz:* Assegurar a execução das ações de Vigilância em Saúde e Promoção, sendo elas a Vigilância Epidemiológica, Vigilância Ambiental, Vigilância Sanitária e Vigilância em Saúde do Trabalhador

8.1 Objetivo da Diretriz: Orientar e fiscalizar estabelecimentos, sujeitos a vigilância Sanitária, no tocante a denúncias, produtos de interesse a saúde, serviços de interesse a saúde, análise de e aprovação de projetos, indicação de Programa de Gerenciamento de Resíduos sólidos, vistorias e liberação de habite-se (autorização para ocupação de espaço), controle e vigilância da Saúde do trabalhador e os demais índices não biológicos (controle de água, impactos de solo, no ambiente do entorno).

8.1.1 VIGILÂNCIA SANITÁRIA

Ações	Metas anuais (conforme constante da PAS)		Indicadores
	Meta Prevista	Meta Realizada	
Elaborar a legislação de saúde no âmbito municipal, para estruturar e regulamentar os atos dos servidores. (lei municipal que estabelece o código sanitário, conforme previsto na Lei nº8080/90).	-	Meta realizada	Lei elaborada
Organizar e gestar o sistema municipal de Vigilância em Saúde, nomeando por ato regulamentador as autoridades sanitárias.	100%	Meta realizada	



RELATÓRIO ANUAL DE GESTÃO – RAG 2018



Estruturar e fortalecer a gestão do sistema das Vigilâncias Sanitária, Ambiental (riscos não biológicos) e Vigilância em Saúde do Trabalhador.	-	Meta realizada	Local adquirido
	100%	Meta realizada	Aquisição de móveis, uniformes, kits
Coordenar os serviços referentes às Vigilâncias Sanitária, Ambiental (riscos não biológicos) e Vigilância em Saúde do Trabalhador.	01	Meta realizada	Capacitação anual realizada
Orientar e fiscalizar os estabelecimentos de interesse à legislação vigente através de informação e normatização das fiscalizações.	100%	Meta realizada	Orientação realizada
Promover campanhas educativas e preventivas, e ações de controle de doenças e agravos. Ações em conjunto com Vigilância Epidemiológica, PSF, e Secretaria da Educação e Comitê da Dengue.	100%	Meta realizada	Atividades educativas e preventivas dirigidas a população
Manter e ampliar os serviços de Vigilância Sanitária, Ambiental e Saúde do Trabalhador, já existentes. Contratação de profissionais de nível superior e técnico. Construção da Consciência Sanitária, através de mobilização, participação e controle social.	100%	Meta realizada	Sistema alimentado
	100%	Meta realizada	Números de denúncias respondidas
	100%	Meta realizada	Percentual de estabelecimentos fiscalizados.
	85%	Meta realizada	Proporção de análises realizadas em amostras de águas para consumo humano quanto aos parâmetros, coliformes totais, cloro residual livre e turbidez



RELATÓRIO ANUAL DE GESTÃO – RAG 2018



	01	Meta não realizada	Números de profissional contratados
Levantar dados a respeito das atividades produtivas do município, número de trabalhadores, acidentes doenças relacionadas ao trabalho, rede de atenção Participar das capacitações relacionadas ao tema.	100%	Meta realizada	Percentual de diagnóstico realizado
Manter sistema de informatização e equipamentos adequados. Manter profissionais capacitados e em número suficiente no setor. Sensibilizar profissionais do setor de epidemiologia. Sensibilizar a assistência. Instalar setor de epidemiologia na UPA para notificação imediata, entre outros, os agravos a saúde dos trabalhadores	11	Meta realizada	Número de notificação realizada
Intensificar rede de informação com unidades de saúde e demais órgãos e entidades da rede. Manter frota em bom estado de funcionamento e em número suficiente. Criar setor específico para desenvolver, exclusivamente, as ações voltadas a saúde dos trabalhadores. Contratar, através de concurso, funcionários para serem qualificados a desenvolver investigações.	100%	Meta parcialmente realizada Em andamento processo para realização de concurso público	Percentual de acidentes notificados e investigados



RELATÓRIO ANUAL DE GESTÃO – RAG 2018



Intensificar rede de informação com unidades de saúde e demais órgãos e entidades da rede. Manter frota em bom estado de funcionamento e em número suficiente. Contratar, através de concurso, funcionários para serem qualificados a desenvolver investigações.	100%	Meta realizada	Percentual de acidentes notificados e investigados
Intensificar rede de informação entre os setores de Saúde do Trabalhador e Epidemiologia. Organizar fluxo de informação entre Vigilância Epidemiológica, Saúde do Trabalhador, Conselho Tutelar, Conselho dos Direitos da Criança e do Adolescente e Ministério Público.	100%	Meta realizada	Percentual de ações integradas de combate à erradicação, mantidas
Conscientizar nível superior hierárquico e colegas de trabalho da importância das capacitações. Disponibilizar recursos financeiros para deslocamento, alojamento e alimentação dos profissionais.	05	Meta realizada	Número de capacitação realizada
Conscientizar profissionais das demais Vigilâncias (alimentos, serviços e produtos) da necessidade da observação dos ambientes de trabalho e da informação a nosso setor (saúde do trabalhador e saneamento – responsável pelas inspeções dos ambientes de trabalho das empresas com maior	100%	Meta realizada	Percentual de inspeção em estabelecimentos realizadas



RELATÓRIO ANUAL DE GESTÃO – RAG 2018



risco a saúde dos trabalhadores).			
Continuar orientando e verificando os ambientes de trabalho das empresas de construção civil no momento da vistoria para liberação da licença sanitária. Contratar, através de concurso, funcionários para serem qualificados a desenvolver ações relacionadas à saúde dos trabalhadores da construção civil para que se busque atingir os trabalhadores informais.	100%	Meta realizada	Percentual de ações realizadas
Contratar, através de concurso, funcionários para serem qualificados a desenvolver ações relacionadas à saúde dos trabalhadores rurais uma vez que embora sem tradição agrícola, somos os maiores consumidores de agrotóxico por hectare do litoral do PR.	100%	Meta não realizada Em andamento processo para realização de concurso público	Percentual de ações realizadas
Contratar, através de concurso, funcionários para serem qualificados a desenvolver ações relacionadas à saúde dos trabalhadores na área da pesca.	-	Meta para 2019	Concurso realizado
Implantar e manter Políticas de Promoção à Saúde do Viajante	01	Meta realizada	Políticas de Promoção à Saúde do Viajante implantado



RELATÓRIO ANUAL DE GESTÃO – RAG 2018



8.2 Objetivo da Diretriz: Quanto à Vigilância Ambiental Riscos Biológicos e controle de doenças tropicais. Fortalecer as ações de Vigilância Ambiental em Saúde (fatores biológicos) proporcionando o conhecimento e a detecção de mudanças nos fatores determinantes e condicionantes do meio ambiente que interferem na saúde humana, com a finalidade de identificar as medidas de prevenção e controle dos fatores de risco ambientais relacionados às doenças ou outros agravos à saúde, prevenir e controlar a DENGUE e demais doenças tropicais em nosso município.

8.3 VIGILÂNCIA EM SAÚDE

Ações	Metas anuais (conforme constante da PAS)		Indicadores
	Meta Prevista	Meta Realizada	
Manter as ações referentes ao Programa Nacional de Vigilância, Controle e Profilaxia da Raiva.	100%	Meta realizada	Mantidos percentual de ações do Programa Nacional de Vigilância, Controle da Raiva
Realizar a vigilância e identificação da fauna sinantrópica e orientação à população sobre o manejo desses animais.	100%	Meta realizada	Percentual de ações realizada em atendimento as demandas da população
Fiscalizar, no âmbito municipal, os terrenos e imóveis que mantém terrenos alagadiços ou mesmo locais que propiciem a criação de vetores.	100%	Meta realizada	Percentual de fiscalização realizada
Formação de Comitê Municipal de Mobilização Contra Dengue e doenças transmissíveis por vetores, constituído de várias instituições e Secretarias.	01	Meta realizada	Comitê Municipal de Mobilização Contra Dengue e doenças transmissíveis por vetores formado
Manter e ampliar a estrutura operacional para os Agentes de Endemias, de acordo com o PNCD;		Meta realizada	Número de ACE e profissionais de nível superior contratado



RELATÓRIO ANUAL DE GESTÃO – RAG 2018



Realizar busca ativo de casos suspeitos em todos os imóveis visitados;	800	Meta realizada	Número de imóveis visitados por ACE no trimestre
Capacitar Supervisores para a prevenção de Vetores junto a comunidade. Pesquisa Vetorial Especial; Realizar palestras e distribuição de material informativo;	01	Meta realizada	Número de capacitação e palestras realizadas
Realizar LIRA (levantamento rápido do Índice de Infestação por amostragem), e manter Pontos estratégicos monitorados	01	Meta realizada Foi realizado 04 LIRA	Número de LIRA (levantamento rápido do Índice de Infestação por Aedes aegypti) realizado no ano

8.4 Objetivo da Diretriz: Vigilância Epidemiológica: Fortalecer as ações da Vigilância Epidemiológica. Os processos de trabalho estabelecidos pela Vigilância Epidemiológica são: coleta e compilação de dados através de sistemas de informação (SIM / SINASC / API / EDI / SIAIU / SIES / SINAN NET / SINAN ONLINE / GAL, etc.); análise de riscos e da situação de saúde; investigação e controle de agravos transmissíveis e não transmissíveis;

Ações	Metas anuais (conforme constante da PAS)		Indicadores
	Meta Prevista	Meta Realizada	
Coletar dados para definir as ações a serem realizadas pela gestão e alimentar o sistema	100%	100%	Percentual de dados coletados nas UBS
Melhorar o preenchimento das DNVs (declaração de nascido vivo e DOs declaração de óbito); Capacitação continuada dos servidores e orientação junto aos cartórios/hospitais acerca de encaminhar as certidões.	100%	100%	Percentual das DNVs Declarações de Nascidos Vivos e DO Declaração de Óbito inseridas corretamente nos Bancos de Informações Nacionais



RELATÓRIO ANUAL DE GESTÃO – RAG 2018



Estruturar a área física de trabalho; Aumento da área física destinada ao Departamento	-	100%	Área física estruturada
Melhorar a rede de frio; Aquisição de câmaras para salas de vacina	-	100%	Números câmaras
Implantação do Sistema de Vacina SI-PNI – Sistema de Informação do Programa Nacional de Imunização, ofertado pelo Min. Da Saúde e SESA	01	100%	SI-PNI – Sistema de Informação do Programa Nacional de Imunização, implantado e mantido
Orientar a população sobre todas as doenças e como realizar promoção a saúde	100%	100%	Distribuição folders
Adequar o SVO (Serviço de Verificação de Óbito)	100%	100%	Pactuação realizada
Capacitar de forma continuada todos os técnicos do departamento	100%	100%	Capacitação realizada
Manter e acompanhar o Núcleo Municipal Intersetorial de Prevenção da Violência Promoção da Saúde e Cultura da Paz.	100%	100%	Implementação realizada e mantida
Implantação de um Centro de Referência para atendimento e acompanhamento das vítimas de violência	01	Meta não realizada	Centro de referência implantado

8.5 Objetivo da Diretriz: Garantir o fortalecimento da rede de atenção especializada desde o diagnóstico até o tratamento das doenças infectocontagiosas, através de organização de serviços e a multiplicação de ofertas.

Ações	Metas anuais (conforme constante da PAS)		Indicador
	Meta Prevista	Meta Realizada	
Garantir a instalação e execução das metas do Ministério da Saúde "909090",	70%	Meta parcialmente cumprida 65%	- Dados do SINAM - Números de casos novos - Número de exames



RELATÓRIO ANUAL DE GESTÃO – RAG 2018



disponibilizando o acesso oportuno tratamento de HIV, sífilis e hepatites virais, início precoce de tratamento e sucesso terapêutico, diminuindo a carga viral circulante e consequentemente melhorando os índices epidemiológicos, além de ofertar insumos de prevenção em locais estratégicos.		Dificuldades logísticas de preservativos, inserir dados no SINAN	realizados - SISCEL
--	--	--	---------------------

8.6 Objetivo da Diretriz: Ação contínua de combate a Tuberculose e Hanseníase

Ações	Metas anuais (conforme constante da PAS)		Indicadores
	Meta Prevista	Meta Realizada	
Manter descentralizada a busca do SR e coleta de exames de escarro em todas as US. Ofertar exames de baciloscopias, TRM (teste rápido molecular) e cultura para TODOS os SR	1%	Meta realizada 135,5%	Total de habitantes segundo IBGE de cada ano x 0,01
Ofertar cestas básicas como incentivo a adesão ao tratamento	5%	Meta realizada 100%	Total de casos novos diagnosticados no ano menos o total de casos novos em tratamento do mesmo ano /100
Ofertar consultas em US e Referência 2ª e 3ª; Ofertar exames de raios-X e tomografia; Ofertar broncoscopias em parceria com a referência 3ª (HRL); Realizar T.D.O em todos os pacientes em tratamento.	85%	Meta realizada 100%	Total de casos novos curados /pelo total de casos novos x 100
Ofertar teste rápido para HIV para todos os pacientes em tratamento de TB	100%	Meta realizada 98%	100% de pacientes tratando TB com exames de HIV realizados
Realizar raio x de tórax e acompanhamento clínico	70%	Meta realizada 97%	Total de contatos examinados/total de



RELATÓRIO ANUAL DE GESTÃO – RAG 2018



para os contatos de pessoas com TB além da prova tuberculínica quando disponível.			contatos registrados x 100
Promover campanhas educativas em US, escolas, associações de bairros, empresas e igrejas; Ofertar exame de baciloscopias e biópsias de pele.	100%	Meta realizada 100%	Realização de palestras e capacitações
Garantir o acompanhamento clínico através de consultas médicas; Disponibilizar medicamentos e garantir a adesão ao tratamento através do fornecimento de cestas básicas	100%	Meta realizadas 100%	Número de pacientes diagnosticados

9. VI Diretriz: Garantir o acesso aos serviços de média e alta complexidade ambulatorial – Atenção Especializada – e implantar o processo de monitoramento e avaliação dos encaminhamentos conforme classificação e estratificação de risco de pacientes.

9.1 Objetivo da Diretriz: Garantir o acesso aos serviços de média e alta complexidade ambulatorial (atenção especializada), analisar a organização e o funcionamento do Centro Municipal de Especialidade e Diagnósticos

9.1.1 ATENÇÃO DE ALTA E MÉDIA COMPLEXIDADE

Ações	Metas anuais (conforme constante da PAS)		Indicadores
	Meta Prevista	Meta Realizada	
REFORMA DO PRÉDIO JOÃO PAULO II – CMDE; Corrigir infiltrações, pintura, limpeza e troca de caixas d’água, revisão elétrica e hidráulica, telhado, instalação de ar-condicionado nos consultórios, readequação das salas,	50%	Meta parcialmente realizada	Reforma realizada



RELATÓRIO ANUAL DE GESTÃO – RAG 2018



reestruturação do estacionamento para funcionários e para o público em geral, colocação de lixeiras, placas e pinturas indicativas para pacientes PDN (pacientes portadores de necessidades especiais).		10%	
REESTRUTURAÇÃO DE SERVIÇOS DE PSICOLOGIA, FONOAUDIOLOGIA E TERAPIA OCUPACIONAL –	100%	Meta parcialmente realizada	Reestruturação realizada
Aumentar a oferta a exames já existentes de Ecografia, implantar exames: Pélvica, (contração de profissional para a realização de exame) Transvaginal; Expirometria ofertada pelo município	50%	Meta parcialmente realizada 20%	Percentual de exames ofertados
CONTRATAÇÃO DE PROFISSIONAIS MÉDICOS ESPECIALISTAS	100%	Meta parcialmente realizada	Contratação realizada
COMPRA E MANUTENÇÃO DE EQUIPAMENTOS – MÉDICO-HOSPITALARES para os Centros de Especialidade e Diagnósticos	100%	Meta parcialmente realizada	Aquisição e manutenção de equipamentos conforme demanda
INSTALAÇÃO DE SALA DE ATENDIMENTO AOS OSTOMIZADOS	01	Meta realizada	Instalada e mantida sala para ostomizados
Capacitação, através de cursos, congressos para equipe multidisciplinar.	01	Meta não realizada	Capacitação realizada
Aquisição de computadores, notebook e internet	100%	Meta não realizada	Percentual de computadores e note book realizada



RELATÓRIO ANUAL DE GESTÃO – RAG 2018



Ramais telefônicos em vários setores como Farmácia, RX, Reabilitação, esterilização, centro cirúrgico e laboratório	100%	Meta não realizada	Número de ramais instalados
Aquisição de veículo para o CMD	01	Meta Realizada	Aquisição de veículo realizada

10. VII Diretriz: Garantir o acesso da população aos serviços Urgências e Emergência.

10.1 Objetivo da Diretriz: Aprimoramento da Rede de Atenção às Urgências e Emergência para atender a população desenvolvendo ações de assistência com cuidado adequado.

Ação	Metas anuais (conforme constante da PAS)		Indicadores
	Meta Prevista	Meta Realizada	
Construção e/ou ampliação da Rede de Atenção às Urgências e Emergências por ampliar as UBS de Alexandra, Ilha dos Valadares, Divinéia e Serraria do Rocha em 24 horas	01	Meta Realizada 24 Horas Ilha dos Valadares	Número de Unidade adaptada
Fortalecer e qualificar os serviços de Urgências e Emergências no município, Capacitação dos profissionais	100%	Meta Realizada Realizado a implantação da Classificação de Risco , nas duas Unidades 24 Horas: UPA e Ilha dos Valadares	Monitoramento das ações Urgências e Emergências
Divulgar no Portal da Secretaria Municipal de Saúde - SMS, nos Conselhos de Saúde, nos Postos de Saúde e em outros meios de comunicação em quais situações as pessoas devem procurar a Unidade de Pronto	01	Meta Realizada	Informação divulgada



RELATÓRIO ANUAL DE GESTÃO – RAG 2018



Atendimento.			
Elaborar e implantar um plano de manejo de desastres e catástrofes.	-	Meta para 2019	Plano de manejo de desastres e catástrofes elaborado.

11. VIII Diretriz: Aperfeiçoamento e fortalecimento da Gestão descentralizada e regionalizada, gestão planejamento e da informação em saúde, gestão do trabalho e da educação na saúde, e aperfeiçoamento e fortalecimento da gestão participativa e do Controle Social.

11.1 Objetivo da Diretriz: Fortalecer a participação da comunidade e controle social na gestão do SUS

11.1.1 CONSELHO MUNICIPAL DE SAÚDE

Ação	Metas anuais (conforme constante da PAS)		Indicadores
	Meta Prevista	Meta Realizada	
Garantir o custeio das atividades do CMS. Garantir o funcionamento das atividades do CMS, para realização da XII Conferência de Saúde, e capacitação de conselheiros.	100%	Meta Realizada	Manter a estrutura do CMS
Acompanhar e facilitar a execução da rubrica orçamentária específica para o Conselho Municipal de Saúde – CMS dentro do orçamento geral da Secretaria Municipal de Saúde – SMS.	01	Meta Realizada	Execução orçamentária da rubrica específica do CMS acompanhada e facilitada



RELATÓRIO ANUAL DE GESTÃO – RAG 2018



Garantir e apoiar a participação dos Conselheiros de Saúde em atividades que estejam relacionadas ao Controle Social promovidas por Conselhos de Saúde (Local, Distrital, Municipal, Estadual e Nacional) e outras entidades de contribuam para a formação e exercício das funções de conselheiro.	100%	Meta Realizada	Apoio realizado
--	------	----------------	-----------------

11.2 Objetivo da Diretriz: Implementar o canal de acesso da população para sugestões, reclamações, denúncias de violações dos direitos enquanto usuários do SUS

Ação	Metas anuais (conforme constante da PAS)		Indicador
	Meta Prevista	Meta Realizada	
Garantir Custeio das ações – insumos - capacitação através de cursos, seminários.	100%	Meta Realizada	Manter a estrutura da Ouvidoria

11.3 Objetivo da Diretriz: Promover o desenvolvimento institucional e a modernização administrativa

Ação	Metas anuais (conforme constante da PAS)		Indicador
	Meta Prevista	Meta Realizada	
Oferecer melhor qualidade na gestão da Saúde e capacitar, em serviço, profissionais do quadro.	100%	Meta Realizada	Capacitação de profissionais realizada



RELATÓRIO ANUAL DE GESTÃO – RAG 2018



11.4 GABINETE DO SECRETÁRIO

Ação	Metas anuais (conforme constante da PAS)		Indicador
	Meta Prevista	Meta Realizada	
Oferecer melhor qualidade na gestão da Saúde e capacitar, em serviço, profissionais do quadro.	100%	Meta Realizada	Capacitação de profissionais realizada

11.5 Objetivo da Diretriz: Fortalecer as ações voltadas para a Educação Popular / Educação em Saúde como elemento de ampliação do cuidado em saúde.

Ação	Metas anuais (conforme constante da PAS)		Indicador
	Meta Prevista	Meta Realizada	
Desenvolver ações educativas nas Unidades / Serviços de Saúde e comunidade, visando a percepção dos usuários aos processos de saúde e doença, ampliando o conhecimento popular e o controle social. Realizar atividades educativas com grupos em espaços: escolas, igrejas, empresas e associações.	100%	Meta Realizada	Porcentagem de ações educativas em saúde desenvolvidas



RELATÓRIO ANUAL DE GESTÃO – RAG 2018



11.6 Objetivo da Diretriz: Promover o desenvolvimento institucional e a modernização tecnológica.

Ação	Metas anuais (conforme constante da PAS)		Indicador
	Meta Prevista	Meta Realizada	
Garantir o custeio do Departamento de Tecnologia da Informação, adquirir equipamentos, sistemas e implantar soluções de tecnologia. Adequar recursos humanos. Garantir educação permanente dos profissionais através da participação em cursos, eventos e certificações.	100%	Meta Realizada	Manter a estrutura

11.7 GESTÃO DO SUS

Ação	Metas anuais (conforme constante da PAS)		Indicador
	Meta Prevista	Meta Realizada	
Oferecer melhor qualidade na gestão da Saúde	100%	Meta Realizada	

12. IX Diretriz: Aprimoramento e valorização profissional na Gestão de Pessoas

Ação	Metas anuais (conforme constante da PAS)		Indicadores
	Meta Prevista	Meta Realizada	
Estabelecer mecanismos de valorização profissional e atualização de práticas salariais em conformidade com o	01	Meta não Realizada	Políticas salariais aplicadas e Tabela de vencimentos



RELATÓRIO ANUAL DE GESTÃO – RAG 2018



mercado.			
Aplicar políticas de desenvolvimento laboral e ascensão salarial com base em indicadores de mérito funcional, e princípio da eficiência no serviço público	01	Meta não Realizada	Avaliação de desempenho; Práticas de progressão funcional e manuais de instruções
Revisão periódica de condições laborativas, treinamentos e criação de cargos de acordos com as novas demandas da sociedade	01	Meta não Realizada	Plano de capacitação; Avaliação de desempenho e organograma funcional
Redimensionar o quadro de pessoal em conformidade com as necessidades de atendimento à população e reorganização administrativa através realização de concursos e processos seletivos	100%	Meta parcialmente Realizada	Estruturação administrativa; Quadro de pessoal e certames realizados
Fomentar a políticas de segurança e saúde do trabalhador, com o planejamento de exames ocupacionais periódicos e programas vinculados à saúde do trabalhador	50%	Meta Realizada	Normativas, Programas e Relatórios

13 INDENIZAÇÃO E RESTITUIÇÃO

Ação	Meta anual (conforme constante da PAS)		Indicador
	Meta Prevista	Meta Realizada	
Indenização e Restituição	100%	100%	



RELATÓRIO ANUAL DE GESTÃO – RAG 2018



27

14. RELATÓRIO FINANCEIRO

ACUMULADO - DEMONSTRATIVO DAS DESPESAS NA GESTÃO NO PERÍODO JANEIRO A DEZEMBRO DE 2.018						
FONTE	PROGRAMA	DOTAÇÃO AUTORIZADA	DOTAÇÃO ATUALIZADA	EMPENHADO	LIQUIDADO	PAGO
1.000	Recursos Ordinários (Livres)	1.200.000,00	1.717.100,00	2.076.109,50	1.176.021,53	1.166.249,84
1.303	Receitas Vinculadas (EC 29/00 – 15%)	50.648.600,00	57.186.100,00	57.613.102,10	53.993.544,19	52.941.607,42
1.304	Receitas de Alienação da Saúde/ Indenização de Sinistros	2.200,00	2.200,00	0,00	0,00	0,00
1.489	Investimentos na Rede de Serviços de Saúde	3.000,00	1.353.000,00	1.200.000,00	450.065,11	210.372,62
1.490	Gestão SUS	6.400,00	6.400,00	0,00	0,00	0,00
1.491	Assistência Farmacêutica	6.400,00	6.400,00	0,00	0,00	0,00
1.492	Vigilância em Saúde	110.900,00	2.960.869,28	264.749,92	237.610,76	217.500,76
1.493	Atenção de Alta e Média Complexidade	2.997.800,00	3.224.800,00	2.699.105,76	2.263.725,26	2.105.439,96
1.494	Atenção Básica	197.200,00	728.200,00	418.615,00	262.125,00	22.125,00
1.495	Atenção Básica Federal	1.514.200,00	14.245.000,00	8.105.165,96	7.280.032,16	7.144.825,97
1.496	Atenção da Média e Alta Complexidade Ambulatorial e Hospitalar	2.482.900,00	3.385.500,00	894.076,64	674.251,47	628.488,93
1.497	Vigilância em Saúde	1.065.400,00	6.803.400,00	5.382.866,73	5.324.948,12	5.291.074,03
1.499	Gestão do SUS	3.000,00	3.000,00	0,00	0,00	0,00
1.500	Investimentos na Rede de Serviços de Saúde	25.100,00	1.845.290,00	1.805.000,00	949.872,92	530.000,00
1.510	Taxa – Exercício Poder de Polícia	10.371.800,00	18.841.800,00	15.564.786,71	12.059.884,03	11.557.996,20
1.516	Bloco de Custeio das Ações e Serviços Públicos de Saúde	0,00	3.321.700,00	439.967,98	27.511,91	24.752,31
1.520	Bloco de Custeio das Ações e	0,00	11.161.741,19	9.854.563,18	8.412.161,13	7.585.119,66



RELATÓRIO ANUAL DE GESTÃO – RAG 2018



	Serviços Públicos de Saúde					
1.521	Bloco de Investimento na Rede de Serviços Públicos de Saúde	0,00	1.007.100,00	345.866,00	0,00	0,00
TOTAL R\$		68.796.400,00	119.141.100,47	98.155.365,55	86.673.455,99	83.266.547,46
Fonte: Departamento de Controle Financeiro da Secretaria da Fazenda – “Despesas nas Categorias por Recurso – período de Janeiro a Dezembro de 2.018”.						

14.1 VALOR TOTAL ORÇADO E/OU EXECUTADO

	DOTAÇÃO AUTORIZADA	DOTAÇÃO ATUALIZADA	EMPENHADO	LIQUIDADO	PAGO
TOTAL GERAL R\$	68.796.400,00	119.141.100,47	98.155.365,55	86.673.455,99	83.266.547,46
PERCENTUAL DE APLICAÇÃO EM AÇÕES E SERVIÇOS PÚBLICOS DE SAÚDE SOBRE A RECEITA DE IMPOSTO LÍQUIDA E TRANSFERÊNCIAS CONSTITUCIONAIS E LEGAIS LIMITE CONSTITUCIONAL 15% - VALOR ATINGIDO 17,17%.					

15. DEMONSTRATIVO DAS DESPESAS NA GESTÃO – ATÉ O PERÍODO ACUMULADO – JANEIRO A DEZEMBRO DE 2.018: