



Prefeitura Municipal de Paranaguá

RDQA

Relatório Detalhado do Quadrimestre Anterior 2026 1º QUADRIMESTRE

Paranaguá - PR

2026

SEMSA

Secretaria Municipal de Saúde

INTRODUÇÃO

Identificação	
Município:	Paranaguá
UF:	Paraná
RDQA – 1º Quadrimestre:	de 2026

Secretaria Municipal da Saúde	
Razão Social:	Prefeitura Municipal de Paranaguá
CNPJ:	76.017.458/0001-15
Endereço:	Rua João Eugênio, 959 - Centro Histórico.
CEP:	83.203-400
Telefone:	41 3420-2831
E-mail:	gabinete.saude@paranagua.pr.gov.br
Site da Secretaria:	https://www.paranagua.pr.gov.br/conteudo/secretarias-e-orgaos/saude

Informações do Fundo Municipal de Saúde	
Instrumento Legal de criação do Fundo Municipal de Saúde	
Lei nº. 2.994	Data da Lei: 13/10/2009
CNPJ:	10.428.937/0001 - 16
O Gestor do Fundo é o secretário de saúde? Sim (X) Não ()	Nome do Gestor do Fundo: Daniel Gustavo Giaretta Fangueiro Cargo do Gestor do Fundo:

Secretário Municipal da Saúde	
Nome:	Daniel Gustavo Giaretta Fangueiro

Data da Posse:	09/10/2025
A Secretaria teve mais de um gestor no período a que se refere o Relatório?	Sim

Plano Municipal de Saúde	
A Secretaria tem Plano de Saúde:	Sim
Período a que se refere o Plano de Saúde?	2026 a 2029
Status:	Aprovado
Data de Aprovação:	25/11/2025

Conselho Municipal da Saúde	
Lei nº:	3233/2003
Nome do Presidente / Segmento	José Dougiva da Silva Costa / Usuário
Data da última eleição do CMS:	27/02/2024
Telefone:	41 3721-1830
E-mail:	conselho.saude@paranagua.pr.gov.br

Conferência de Saúde	
Data da última Conferência de Saúde:	19/08/2025

Programação Anual de Saúde	
A Secretaria de Saúde possui PAS Programação Anual de Saúde 2026?	Sim
A Programação Anual de Saúde 2026 está aprovada?	Sim (X) Em Análise () Não Aprovada ()

**Resolução de Aprovação da
PAS/2026 pelo CMS**

Número: 08

Data: 15/04/2026

Informações sobre o Plano de Carreira, Cargos e Salários

**O município possui PCCS próprio da
Saúde?**

Sim (X) Não ()

**Se não possuir, tem Comissão de
elaboração do PCCS?**

Sim () Não ()

COLABORADORES

ANDREA GOMES DE MOURA

Divisão Vig. Epidemiológica

CARLA CRISTINA PIRES NERI

Diretora em Vigilância em Saúde

SARITA TEREZINHA MACHADO

Vig. Sanitária, Ambiental e Saúde Do Trabalhador

JESSICA TEIXEIRA GONÇALVES

Diretora das Unidades Básicas de Saúde

FERNANDA CARVALHO

Diretora de Saúde Complementar

CARMEN LÚCIA CASTRO

Contadora

JOSINÉIA DE ARAÚJO

Diretora de ESF

CLAUDOMIRO GOMES MACEDO

Assessor de Atenção Secundária

DIAGRAMAÇÃO

Samuel Augusto Gentilin

1. IDENTIFICAÇÃO DO MUNICÍPIO

Identificação	
Município	Paranaguá
UF:	Paraná
Quadrimestre a que se refere o relatório:	1º. de 2025

Secretaria Municipal da Saúde	
Razão Social:	Prefeitura Municipal de Paranaguá
CNPJ:	76.017.458/0001-15
Endereço:	Rua João Eugênio, 959, Centro.
CEP:	83.203-400
Telefone:	41 3420-2831
Fax:	
E-mail:	Gabinete@paranagua.pr.gov.br
Site da Secretaria:	www.pmpgua

Secretário Municipal da Saúde	
Nome:	Patrícia Muzzeti Vianna Scacalossi
Data da Posse:	01/01/2025
A Secretaria teve mais de um gestor no período a que se refere o Relatório?	Sim

Plano Municipal de Saúde	
A Secretaria tem Plano de Saúde:	Sim
Período a que se refere o Plano de Saúde?	2022 a 2025
Status:	Aprovado Resolução nº 14/2021
Data de Aprovação:	07/12/2021

Conselho Municipal da Saúde	
Lei nº:	3233/2003
Nome do Presidente	José Dougiva da Silva Costa
Data da última eleição do CMS:	18/02/2020
Telefone:	41 3420-6122
E-mail:	Conselho.saude@paranagua.pr.gov.br

Conferência de Saúde	
Data da última Conferência de Saúde:	19/08/2025

Programação Anual de Saúde	
A Secretaria de Saúde possui PAS Programação Anual de Saúde 2026	Sim
A Programação Anual de Saúde 2026 está aprovada?	Sim (X) Em Análise () Não Aprovada ()
Resolução de Aprovação da PAS/2026 pelo CMS	Número: 08 Data: 15/04/2026

2 – Introdução – Considerações Iniciais

A Lei Complementar Federal nº. 141 de 13 de janeiro de 2012 regulamentou a Emenda Constitucional 29,

e em seu Capítulo IV – da Transferência, Visibilidade, Fiscalização, Avaliação e Controle – Secção III

(da Prestação de Contas), Artigos 36 e 41, estabeleceu que:

** O gestor do SUS em cada ente da Federação elaborará Relatório detalhado referente ao quadrimestre anterior, o qual conterá, no mínimo, as seguintes informações:*

I – montante e fonte dos recursos aplicados no período;

II – auditorias realizadas ou em fase de execução no período e suas recomendações e determinações;

III – oferta e produção de serviços públicos na rede assistencial própria, contratada e conveniada, cotejando esses dados com os indicadores de saúde da população em seu âmbito de atuação.

...

§ 4º O Relatório de que trata o caput será elaborado de acordo com modelo padronizado aprovado pelo Conselho Nacional de Saúde, devendo-se adotar modelo simplificado para Municípios com população inferior a 50.000 (cinquenta mil habitantes).

§ 5º O gestor do SUS apresentará, até o final dos meses de maio, setembro e fevereiro, em audiência pública na Casa Legislativa do respectivo ente da Federação, o Relatório de que trata o caput.

...

Art. 41. Os Conselhos de Saúde, no âmbito de suas atribuições, avaliarão a cada quadrimestre o relatório consolidado do resultado da execução orçamentária e financeira no âmbito da saúde e o relatório do gestor da saúde sobre a repercussão da execução desta Lei Complementar nas condições de saúde e na qualidade dos serviços de saúde das populações respectivas e encaminhará ao Chefe do Poder Executivo do respectivo ente da Federação as indicações para que sejam adotadas as medidas corretivas necessárias."

Assim, a SEMSA busca atender a legislação, apresentando neste relatório dados do **1º Quadrimestre 2026**, conforme orientação da Resolução nº. 459, de 10/10/2012 do Conselho Nacional de Saúde.

O presente documento resume as principais atividades desenvolvidas pelos diversos Departamentos da Secretaria Municipal de Saúde de Paranaguá – SEMSA no período de **janeiro a abril de 2026**. Além

da estatística de atendimento apresentamos as atividades desenvolvidas por Coordenadoria / Unidade Administrativa da SEMSA e a análise da aplicação dos recursos orçamentários constante do "Relatório Financeiro". Tornamos público, por meio do presente documento, o acompanhamento das ações da SEMSA,

o que permitirá avaliação e correção periódica dos rumos, produzindo um excelente mecanismo

gerencial. Também, por meio desse mecanismo de gestão, tentaremos rotinizar em cada unidade Administrativa o registro das informações por meio eletrônico, texto, numérico e visual, permitindo, futuramente, termos relatórios mais consistentes, e conseqüentemente, com maior confiabilidade e eficiência.

Maio/2026.

DANIEL GUSTAVO GIARETTA FANGUEIRO
Secretário Municipal de Saúde

2. DADOS GERAIS DE PARANAGUÁ

Paranaguá é um município brasileiro localizado no litoral do estado do Paraná. É a cidade mais antiga do estado.



Foto: Vista aérea

Cidade histórica datada da primeira metade do século XVI, tem em sua função principal a de porto escoador da produção do Paraná que o interliga a todas as demais regiões, bem como a outros estados e ainda ao exterior. A construção de suas docas datam de 1934, quando passou a figurar entre os principais portos do Brasil, com a denominação de Porto Dom Pedro II. Testemunha de mais de 400 anos de história, guarda ainda vestígios da época da colonização em seus casarios de fachada azulejadas, em suas ladeiras de pedra e em suas igrejas. Criado através da Lei nº 5, de 29 de Julho de 1648, e instalado na mesma data, foi desmembrado do estado de São Paulo.

Os habitantes naturais do município de Paranaguá são denominados *parnanguaras*. Está localizada na Mesorregião Metropolitana de Curitiba, mais precisamente na Microrregião de Paranaguá, estando a uma distância de 86 km da capital do estado, Curitiba.

O seu território de 822,828 km² de área terrestre compõe-se de 92 % de parte continental e 8% de território insular, com inúmeras Ilhas as mais importantes Ilha dos Valadares e do Mel, incluindo as Comunidades Marítimas.

Quadro 1

Área	809,525 km ² <i>IPARDES/2025</i>
População	149.829 hab. <i>est. IBGE/2025</i>
Densidade	185,42 hab./km ²
Altitude	7 m
Clima	Subtropical úmido

2.1 ÍNDICE DE DESENVOLVIMENTO HUMANO - IDH

Quadro 2

Posição	Município	IDHM-L	IDHM-E	IDHM-R	IDH-M
32°	Paranaguá	0,720	0,897	0,728	0,782
58°	Paraná				
502°	Região Sul - dentre 1.666 municípios				
1.003°	Classificação Nacional				

Fonte: WIKIPÉDIA/2024.

3. REDE FÍSICA DE SAÚDE PÚBLICA PRESTADORA DE SERVIÇOS AO SUS

(Fonte: CNES)

Quadro 3

Tipo de Estabelecimento Total	Total	Tipo de Gestão		
		Municipal	Estadual	Dupla
POSTO DE SAÚDE	10	7	0	3
CENTRO DE SAÚDE/UNIDADE BÁSICA	16	13	0	3
HOSPITAL GERAL	1	0	0	1
SECRETARIA DE SAÚDE	2	1	1	0

Tipo de Estabelecimento Total	Total	Tipo de Gestão		
		Municipal	Estadual	Dupla
CENTRO DE ATENÇÃO HEMOTERAPIA E OU HEMATOLÓGICA	1	0	1	0
CENTRAL DE REGULAÇÃO MEDICA DAS URGÊNCIAS	1	0	0	1
Total	41	21	1	8

Quadro 4

Natureza Jurídica e tipo de Gestão	
Gestão Municipal	172
Gestão Estadual	39
Gestão Dupla	17
Total de estabelecimentos:	228

4. AUDITORIAS REALIZADAS

Não houve Auditorias no período.

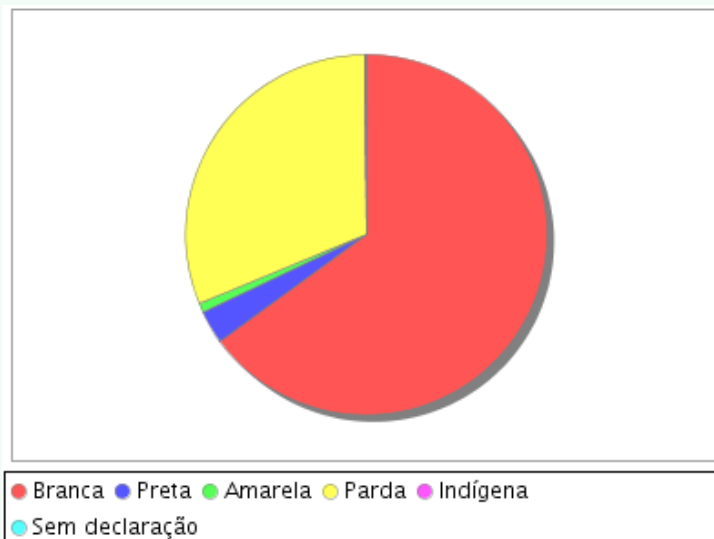
5. DADOS DEMOGRÁFICOS E DE MORBIMORTALIDADE (FONTE: DATA SUS/IBGE)

População estimada do ano 2025 – 149.829 (Fonte: IBGE-2025)

Obs.: O detalhamento apresentado abaixo:

População (ano 2025)	Qte	%
Total	149.829	100,00%

População do último Censo 2022	Qte	%
Branca	91.159	67,77%
Preta	4.228	2,76%
Amarela	1.104	0,72%
Parda	43.762	28,61%
Indígena	215	0,14%
Sem declaração	1	0,00%



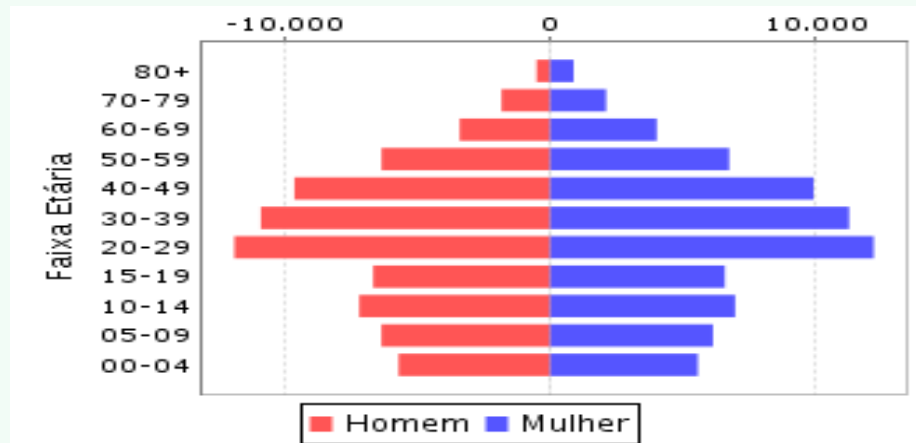
	Menor 1 a 9	10 a 19	20 a 29	30 a 39	40 a 49	50 a 59	60 a 69	70 a 79	80 e +	Ign	Total	
CAPÍTULO I ALGUMAS DOENÇAS INFECCIOSAS E PARASITÁRIAS (A00-B99)	1	1	0	1	5	8	17	7	9	9	0	58
CAPÍTULO II NEOPLASIAS (TUMORES) (C00-D48)	0	0	1	6	3	12	38	50	48	40	0	198
CAPÍTULO III DOENÇAS DO SANGUE ÓRGÃOS HEMATOPOIÉTICOS E TRANSTORNOS IMUNITÁRIOS (D50-D89)	1	0	0	0	1	0	0	0	0	0	0	2
CAPÍTULO IV DOENÇAS ENDOCRINAS NUTRICIONAIS E METABÓLICAS (E00-E90)	0	0	0	2	2	3	9	12	29	14	0	71
CAPÍTULO V TRANSTORNOS MENTAIS E COMPORTAMENTAIS (F00-F99)	0	0	0	1	0	2	6	1	5	5	0	20
CAPÍTULO VI DOENÇAS DO SISTEMA NERVOSO (G00-G99)	0	1	0	0	2	4	4	5	10	12	0	38
CAPÍTULO VII DOENÇAS DO OLHO E ANEXOS (H00-H59)	0	0	0	0	0	0	0	0	0	0	0	0
CAPÍTULO VIII DOENÇAS DO OUVIDO E DA APÓLISE MASTÓIDE (H60-H95)	0	0	0	0	0	0	0	0	0	0	0	0
CAPÍTULO IX DOENÇAS DO APARELHO CIRCULATÓRIO (I00-I99)	2	0	0	0	4	12	35	67	74	83	0	277
CAPÍTULO X DOENÇAS DO APARELHO RESPIRATÓRIO (J00-J99)	0	1	1	1	4	7	12	23	31	40	0	120

CAPÍTULO XI DOENÇAS DO APARELHO DIGESTIVO (K00-K93)	0	0	0	1	1	1	9	14	11	10	0	47
CAPÍTULO XII DOENÇAS DA PELE E DO TECIDO SUBCUTÂNEO (L00-L99)	0	0	0	0	0	0	0	1	2	3	0	6
CAPÍTULO XIII DOENÇAS DO SISTEMA OSTEOMUSCULAR E DO TECIDO CONJUNTIVO (M00-M99)	0	0	0	1	0	0	2	1	2	2	0	8
CAPÍTULO XIV DOENÇAS DO APARELHO GENITURINÁRIO (N00-N99)	0	0	0	2	0	1	2	10	6	9	0	30
CAPÍTULO XV GRAVIDEZ, PARTO E PUERPÉRIO PERINATAL (O00-O99)	0	0	0	0	0	0	0	0	0	0	0	0
CAPÍTULO XVI ALGUMAS AFECÇÕES ORIGINADAS NO PERÍODO PERINATAL (P00-P96)	16	0	0	0	0	0	0	0	0	0	23	39
CAPÍTULO XVII MALFORMAÇÕES CONGÊNITAS, DEFORMIDADES E ANOMALIAS CROMOSSÔMICAS (Q00-Q99)	6	1	1	0	0	0	0	0	0	0	4	12
CAPÍTULO XVIII SINTOMAS, SINAIS E ACHADOS ANORMAIS DE EXAMES CLÍNICOS E DE LABORATÓRIO, NÃO CLASSIFICADOS EM OUTRAS PARTES (R00-R99)	1	0	0	0	4	5	1	4	4	10	0	29
CAPÍTULO XIX LESÕES, ENVENENAMENTOS E ALGUMAS OUTRAS CONSEQUÊNCIAS DE CAUSAS EXTERNAS (S00-T98)	0	0	0	0	0	0	0	0	0	0	0	0
CAPÍTULO XX CAUSAS EXTERNAS DE MORBIDADE E DE MORTALIDADE (V01-Y98)	3	1	6	40	28	23	16	5	9	14	0	145
CAPÍTULO XXI FATORES QUE INFLUENCIAM O ESTADO DE SAÚDE E O CONTATO COM OS SERVIÇOS DE SAÚDE (Z00-Z99)	0	0	0	0	0	0	0	0	0	0	0	0
TOTAL DE ÓBITOS	30	5	9	55	54	78	151	200	240	251	27	1.100

População estimada de 2012 – Sexo e faixa etária

Faixa Etária	Homem	Mulher	Total
00-04	5.697	5.548	11.245
05-09	6.341	6.117	12.458
10-14	7.175	6.949	14.124
15-19	6.651	6.562	13.213
20-29	11.866	12.155	24.021
30-39	10.869	11.229	22.098
40-49	9.610	9.897	19.507
50-59	6.336	6.723	13.059
60-69	3.401	4.004	7.405
70-79	1.829	2.101	3.930
80+	512	880	1.392
Total	70.287	72.165	142.452

5.1. Mortalidade por idade versus CID-10



Síntese do Plano Plurianual da Secretaria Municipal de Saúde para 2026

Valor Orçado R\$ 212.890.600,00

AÇÃO:	PROGRAMA	VALOR
2062	Atenção Primária em Saúde	R\$ 85.379.700,00
1000	Investimento em Saúde	R\$ 6.007.000,00
2066	Assistência Farmacêutica e Insumos	R\$ 158.600,00
2064	Vigilância Sanitária	R\$ 7.062.000,00
2065	Vigilância em Saúde	R\$ 2.419.600,00
2063	Atenção de Média e Alta Complexidade	R\$ 66.610.900,00
2061	Conselho Municipal de Saúde	R\$ 7.000,00
2060	Planejamento e Gestão	R\$ 43.127.000,00
2067	Gestão do SUS	R\$ 3.000,00
0006	Indenização e Restituição	R\$ 2.117.000,00
TOTAL		R\$ 212.890.600,00

I - Montante e Fonte dos Recursos aplicados no período;

Relatório Financeiro

Quadro I

DEMONSTRATIVO DAS DESPESAS NA GESTÃO NO PERÍODO					
JANEIRO A ABRIL DE 2.026					
FONTE	PROGRAMA	DOTAÇÃO ATUALIZADA	EMPENHADO	LIQUIDADO	PAGO
1.000	Recursos Ordinários (Livres)	144.849.897,33	66.757.328,29	46.578.870,40	45.538.061,85
1.303	Receitas Vinculadas (EC 29/00 – 15%)	144.849.897,33	66.757.328,29	46.578.870,40	45.538.061,85
1.321	Atenção de Média e Alta Complexidade	13.000,00	0,00	0,00	0,00
1.489	Investimento em Saúde	500.000,00	0,00	0,00	0,00

1.490	Gestão SUS	5.000,00	0,00	0,00	0,00
1.491	Assistência Farmacêutica	158.000,00	0,00	0,00	0,00
1.492	Vigilância em Saúde	585.000,00	0,00	0,00	0,00
1.493	Atenção de Alta e Média Complexidade	8.850.000,00	279.922,92	279.922,92	279.922,92
1.494	Atenção Básica	2.714.000,00	0,00	0,00	0,00
1.501	Investimentos em Saúde	3.034.492,85	2.020.695,71	1.879.127,77	1.879.127,77
1.510	Atenção Básica	11.540.043,65	2.629.702,71	958.401,76	932.964,44
1.520	Vigilância em Saúde	13.921.000,00	2.901.013,10	2.633.135,39	2.629.075,64
1.521	Bloco de Investimento na Rede de Serviços Públicos de Saúde	4.701.000,00	0,00	0,00	0,00
1.527	Atenção de Média e alta complexidade ambulatorial e Hospitalar	2.311.000,00	13.405,44	0,00	0,00
1.528	Atenção de Média e alta complexidade ambulatorial e Hospitalar	2.000.000,00	0,00	0,00	0,00
1.531	Atenção Básica	11.852.000,00	2.756.080,09	2.756.080,09	2.756.080,09
1.532	Atenção Básica	80.000,00	0,00	0,00	0,00
1.533	Atenção de Média e Alta Complexidade	50.000,00	0,00	0,00	0,00
TOTAL R\$		222.164.433,83	84.959.773,78	62.687.163,85	61.616.858,23

Fonte: Departamento de Controle Financeiro da Secretaria da Fazenda – “Despesas nas Categorias por Recurso – período de janeiro a abril de 2.026”.

Quadro II

DEMONSTRATIVO DAS DESPESAS NA GESTÃO NO PERÍODO					
JANEIRO A ABRIL 2.026					
RECURSO MUNICIPAL					
FONTE	PROGRAMA	DOTAÇÃO ATUALIZADA	EMPENHADO	LIQUIDADO	PAGO
1.000	Recursos Ordinários (Livres)	15.000.000,00	7.601.625,52	7.601.625,52	7.601.625,52
1.303	Receitas Vinculadas (EC 29/00 – 15%)	144.849.897,33	66.757.328,29	46.578.870,40	45.538.061,85
1.510	Atenção Básica	11.540.043,65	2.629.702,71	958.401,76	932.964,44
TOTAL R\$		171.389.940,98	76.988.656,52	55.138.897,68	54.072.651,81
RECURSO FEDERAL					
FONTE	PROGRAMA	DOTAÇÃO ATUALIZADA	EMPENHADO	LIQUIDADO	PAGO
1.501	Investimento em Saúde	3.034.492,85	2.020.695,71	1.879.127,77	1.879.127,77
1.520	Vigilância em Saúde	13.921.000,00	2.901.013,10	2.633.135,39	2.629.075,64
1.521	Bloco de Investimento na Rede de Serviços Públicos de Saúde	4.701.000,00	0,00	0,00	0,00
1.527	Atenção de Média e alta complexidade ambulatorial e Hospitalar	2.311.000,00	13.405,44	0,00	0,00
1.528	Atenção de Média e alta complexidade ambulatorial e Hospitalar	2.000.000,00	0,00	0,00	0,00
1.531	Atenção Básica	11.852.000,00	2.756.080,09	2.756.080,09	2.756.080,09
1.532	Atenção de Média e Alta Complexidade	80.000,00	0,00	0,00	0,00
1.533	Atenção de Média e Alta Complexidade	50.000,00	0,00	0,00	0,00
TOTAL R\$		37.949.492,85	7.691.194,34	7.268.343,25	7.264.283,5

RECURSO ESTADUAL					
FONTE	PROGRAMA	DOTAÇÃO ATUALIZADA	EMPENHADO	LIQUIDADO	PAGO
1.321	Atenção de Média e Alta Complexidade	13.000,00	0,00	0,00	0,00
1.489	Investimento em Saúde	500.000,00	0,00	0,00	0,00
1.490	Gestão SUS	5.000,00	0,00	0,00	0,00
1.491	Assistência Farmacêutica	158.000,00	0,00	0,00	0,00
1.492	Vigilância em Saúde	585.000,00	0,00	0,00	0,00
1.493	Atenção de Média e Alta complexidade	8.850.000,00	279.922,92	279.922,92	279.922,92
1.494	Atenção Básica Estadual	2.714.000,00	0,00	0,00	0,00
TOTAL R\$		12.825.000,00	279.922,92	279.922,92	279.922,92
TOTAL GERAL R\$		222.164.433,83	84.959.773,78	62.687.163,85	61.616.858,23
Fonte: Departamento de Controle Financeiro da Secretaria da Fazenda – “Despesa nas Categorias por Recurso – período de janeiro a abril de 2.026”.					

Quadro III

APLICAÇÃO DE RECURSOS POR ORIGEM – MUNICIPAL, FEDERAL E ESTADUAL							
JANEIRO A ABRIL DE 2.026							
MUNICIPAL		FEDERAL		ESTADUAL		TOTAL	
VALOR R\$	%	VALOR R\$	%	VALOR R\$	%	VALOR R\$	%
76.988.656,52	90,61	7.691.194,34	9,05	279.922,92	0,34	84.959.773,78	100
Fonte: Departamento de Controle Financeiro da Secretaria da Fazenda – Meses de janeiro a abril de 2.026.							

II - Informações sobre Auditorias

Sem informações no período.

6. PROGRAMAÇÃO ANUAL DE SAÚDE – PAS

A Programação Anual de Saúde (PAS) 2026 está em consonância com o Plano Municipal de Saúde (PMS) para o período 2026 a 2029 e a Lei Orçamentária (LOA) de 2026.

Por ocasião da apresentação do PMS referente ao quadriênio 2026-2029, as propostas da PAS de 2026, integrantes deste plano, também foram apreciadas e aprovadas em Reunião Ordinária do Conselho Municipal de Saúde de Paranaguá do dia 25 de novembro de 2025, através da Resolução do CMS de nº 40/2025.

A Programação Anual de Saúde para 2026 está composta por metas específicas para o exercício em questão e dispostas em Diretrizes, Objetivos, Metas com respectivos Indicadores e sua aprovação junto ao Conselho Municipal de Saúde através da Resolução do CMS de nº 08/2026, 15 de abril de 2026.

Os recursos financeiros destinados à execução das ações do SUS em Curitiba são movimentados através do Fundo Municipal de Saúde (FMS), por meio de transferências municipais, estaduais e federais. A previsão orçamentária do Fundo Municipal de Saúde por programa, ações e subfunção foi definida no Plano Plurianual (PPA) de 2026-2026.

A seguir, estão apresentados os dados referentes ao monitoramento das ações da PAS de 2026 referentes ao 1º quadrimestre:

1ª Diretriz: Fortalecer a Atenção Primária à Saúde, ampliando o acesso, qualificando o cuidado, reorganizando serviços e modernizando a gestão.

Objetivo da Diretriz 1.1: Promover a expansão contínua da ESF, com a reorganização das equipes da APS e seus programas.

Ações	Metas anuais (conforme constante da PAS)		Indicadores
	Meta Prevista	Meta Realizada	
Ampliar a cobertura da ESF no município, com	2	Aguardando a homologação	Número de novas equipes de ESF homologadas.

a homologação de novas equipes de ESF.			
Adesão à equipe de Atenção Primária Prisional (EAPP).	-	Meta não pactuada para 2026	Número de equipes eAPP homologadas.
Garantir a continuidade, a ampliação e a qualidade à equipe itinerante nas ilhas e localidades marítimas.	100%	Meta Realizada	Cobertura da população das ilhas e localidades marítimas atendida.
Implementação do programa "Melhor em casa".	-	Meta não pactuada para 2026 Aguardando a homologação	Número de equipes do programa "Melhor em casa" homologadas.
Manter atualizados os equipamentos médicos, odontológicos e de enfermagem para as UBS.	100%	Meta parcialmente cumprida Em andamento Processo nº 28.701/2025	Porcentagem de UBS contempladas.
Garantir à população indígena o acesso ao sistema de saúde e o pleno exercício de seus direitos de saúde no âmbito do SUS.	100%	Meta Realizada	Porcentagem da população indígena com acesso e em pleno exercício de seus direitos de saúde no SUS.
Realizar o monitoramento sistemático das condições de saúde e do atendimento às condicionalidades previstas para os usuários cadastrados no Programa Bolsa Família.	100%	Meta Realizada	Porcentagem de usuários do Programa Bolsa Família em acompanhamento nos serviços de saúde.
Desenvolver novas estratégias para captação e cuidado das populações em situação de vulnerabilidade, em	-	Meta não pactuada para 2026	Número de equipes de Consultório na Rua homologadas.

especial aquelas em situação de rua.		Meta Realizada antecipadamente	
Garantir a plena continuidade do Programa Saúde na Escola.	5	Meta Realizada	Número de ações realizadas pelo programa, anualmente.
Assegurar a oferta de educação permanente às equipes da Estratégia Saúde da Família (ESF) e aos gestores da Atenção Primária à Saúde (APS).	1	Meta Realizada	Número de capacitações anuais em educação permanente e em gestão da APS.
Ampliação da cobertura multiprofissional (eMulti).	-	Meta não pactuada para 2026	Número de novas equipes eMulti homologadas.

Objetivo da Diretriz 1.2: Garantir o acesso universal aos serviços de saúde bucal, promovendo a expansão contínua das eSB, com a ampliação da cobertura.

Ações	Metas anuais (conforme constante da PAS)		Indicadores
	Meta Prevista	Meta Realizada	
Ampliar a cobertura da eSB, especialmente aquelas vinculadas à ESF.	2	Meta Parcialmente Realizada	Número de novas equipes de eSB vinculadas à ESF homologadas.
Realização de estudos de viabilidade para contratação de novos profissionais para atuarem em saúde bucal.	-	Meta não pactuada para 2026	Número de estudos de viabilidade para contratação de profissionais de saúde bucal.
Ampliar a cobertura de crianças atendidas por ações coletivas de	1	Meta Realizada	Número de capacitações anuais realizadas por cada

promoção e prevenção em saúde bucal, em articulação com as equipes da Estratégia Saúde da Família (ESF).			UBS em seu território de abrangência.
Aquisição de equipamentos radiográficos odontológicos com o objetivo de otimizar os atendimentos e garantir maior qualidade na prestação dos serviços à população.	-	Meta não pactuada para 2026 Licitação em andamento	Número de sensores radiográficos odontológicos adquiridos.
Garantir o acesso integral e equitativo aos serviços de saúde bucal para toda a população, incluindo a oferta de atendimento domiciliar às pessoas com limitações de mobilidade que impossibilitem o comparecimento às Unidades Básicas de Saúde.	-	Meta não pactuada para 2026 Licitação em andamento	Número de consultórios odontológicos portáteis adquiridos.
Manter e fortalecer as ações de prevenção, detecção precoce e diagnóstico do câncer de boca no âmbito da Atenção Primária à Saúde.	1	Meta não cumprida Ação prevista para outubro	Número de ações realizadas anualmente.
Implementar e garantir a manutenção do serviço de urgência e emergência odontológica na UPA, funcionando 24 horas.	100%	Meta Parcialmente Realizada 28,5% nos finais de semana	Porcentagem de funcionamento do serviço em dias, por semana.
Manutenção do funcionamento do	1	Prorrogação do Contrato	Número de licitações anuais realizadas para manutenção do Laboratório de Prótese Dentária.

laboratório de prótese dentária.			
Implementação do CEO (Centro de Especialidades Odontológicas).	-	Meta não pactuada para 2026 Início do processo de credenciamento de especialidades odontológicas	Número de CEO implementados e homologados.

**RELATÓRIO DOS PROCEDIMENTOS ODONTOLÓGICOS NAS UNIDADES DE SAÚDE
JANEIRO A ABRIL DE 2026**

PROCEDIMENTO	JAN	FEV	MAR	ABR	TOTAL
10102005 - 5 - APLICACAO DE CARIOSTATICO (POR DENTE)	4	5	5	8	22
10102006 - 6 - APLICACAO DE SELANTE (POR DENTE)	25	27	32	31	115
10102007 - 4 - APLICACAO TOPICA DE FLUOR (INDIVIDUAL POR SESSAO)	31	40	131	99	301
10102008 - 7 - EVIDENCIACAO DE PLACA BACTERIANA	32	39	44	40	155
10102009 - 6016 - SELAMENTO PROVISORIO DE CAVIDADE DENTARIA	113	81	154	125	473
30101003 - 1386 - CONSULTA DE PROFISSIONAIS DE NIVEL SUPERIOR NA ATENCAO PRIMARIA (EXCETO MEDICO)	2072	1991	2543	2425	9178
30101015 - 3 - PRIMEIRA CONSULTA ODONTOLOGICA PROGRAMATICA	317	467	643	609	2036
30106003 - 1345 - ATENDIMENTO DE URGENCIA EM ATENCAO BASICA	141	140	238	174	693
30701001 - 1404 - CAPEAMENTO PULPAR	74	85	98	120	377
30701003 - 1408 - RESTAURACAO DE DENTE PERMANENTE ANTERIOR COM RESINA COMPOSTA	118	124	207	203	652
30701008 - 274 - RESTAURACAO DE DENTE DECIDUO POSTERIOR COM RESINA COMPOSTA	8	7	16	10	41
30701010 - 278 - RESTAURACAO DE DENTE DECIDUO POSTERIOR COM IONOMERO DE VIDRO	28	35	60	40	163
30701011 - 279 - RESTAURACAO DE DENTE DECIDUO ANTERIOR COM RESINA COMPOSTA.	2	6	10	6	24
30701012 - 280 - RESTAURACAO DE DENTE PERMANENTE POSTERIOR COM RESINA COMPOSTA	218	195	278	252	943
1.00630702001 - 1414 - ACESSO A POLPA DENTARIA E MEDICACAO (POR DENTE)	14	10	24	25	73
30702002 - 1415 - CURATIVO DE DEMORA C/ OU S/ PREPARO BIOMECANICO	10	12	38	27	87
30703002 - 10 - RASPAGEM ALISAMENTO SUBGENGIVAI (POR SEXTANTE)	84	98	194	202	578
30703004 - 52589 - PROFILAXIA / REMOCAO DA PLACA BACTERIANA	458	216	288	279	1241
30703005 - 52590 - RASPAGEM ALISAMENTO E POLIMENTO SUPRAGENGIVAI (POR SEXTANTE)	403	586	876	746	2611
2.31330704014 - 31771 - ADAPTACAO DE PROTESE DENTARIA	0	76	3	72	151

30704016 - 31773 - INSTALACAO DE PROTESE DENTARIA	36	2	38	0	76
40402009 - 2475 - EXCISAO E SUTURA DE LESAO NA BOCA	89	120	169	155	533
41402012 - 4110 - EXODONTIA DE DENTE DECIDUO	31	32	63	65	191
41402013 - 4111 - EXODONTIA DE DENTE PERMANENTE	222	243	300	268	1033
0204010-225- RADIOGRAFIA PERIAPICAL	71	45	45	33	194

Atendimentos às gestantes – pré-natal odontológico				
Janeiro	Fevereiro	Março	Abril	Total
98	133	162	147	540

Objetivo da Diretriz 1.3: Fortalecer redes de cuidado para pacientes crônicos e com necessidades especiais.

Ações	Metas anuais (conforme constante da PAS)		Indicadores
	Meta Prevista	Meta Realizada	
Implementação de um ambulatório de feridas.	-	Meta não pactuada para 2026 Meta Realizada antecipadamente	Número de ambulatório de feridas implementados.
Expansão do programa "Remédio em Casa".	30%	Meta Parcialmente Realizada 100% nas Comunidades Marítimas e Ilha do Mel	Porcentagem de UBS com o programa em funcionamento.

Objetivo da Diretriz 1.4: Levar ações de saúde às comunidades, atingindo também populações vulneráveis que não conseguem acessar UBS.

Ações	Metas anuais (conforme constante da PAS)		Indicadores
	Meta Prevista	Meta Realizada	
Promover ações de saúde nas macrorregiões do município, aproximando serviços da população vulnerável.	2	Meta Realizada 1ª Edição- Saúde nos Bairros com Idosos CRAS 2ª Edição- Saúde nos Bairros com famílias programa PAIF CRAS	Número de eventos realizados em cada macrorregião anualmente.
Implementar grupos de atividade física semanais nos bairros para hipertensos e diabéticos acompanhados pelas ESF.	30%	Meta Parcialmente Realizada 7 UBS - Leblon - Santos Dumont - Emir Roth - Norberto Costa -Comunidades Marítimas - Ilha do Mel - Alexandra	Porcentagem de UBS com atividade física supervisionada.
Implantar programas de acolhimento e ações intersetoriais entre as UBS e os CRAS, com foco nas vulnerabilidades sociais e violências.	30%	Meta realizada	Porcentagem de UBS com ações intersetoriais UBS–CRAS.
Implantação do uso do Implanon (implante contraceptivo subdérmico) para mulheres em situação de vulnerabilidade social, incluindo moradoras de rua, mulheres com HIV, múltiparas e em situação de drogadição.	-	Meta não pactuada para 2026 1 evento no Centro POP para mulheres vulneráveis, com 23 implantes inseridos no município de Paranaguá	Porcentagem de mulheres em situação de vulnerabilidade e identificadas beneficiadas pelo Implanon

Realizar ações de vacinação com a finalidade de aumentar a cobertura vacinal.	3	Meta Parcialmente Realizada	Número de ações de vacinação realizados anualmente.
---	---	-----------------------------	---

Objetivo da Diretriz 1.5: Garantir atenção integral à gestante e ao bebê

Ações	Metas anuais (conforme constante da PAS)		Indicadores
	Meta Prevista	Meta Realizada	
Garantir um pré-natal adequado e de qualidade para as gestantes acompanhadas em unidades com eMulti.	30%	Meta Realizada	Porcentagem de gestantes com no mínimo 7 consultas de pré-natal.
Redução do número de casos de sífilis em gestantes no município, através de ações preventivas.	02	Meta Parcialmente Realizada 1ª Edição para médicos e Enfermeiros	Número de ações de educação continuada realizadas anualmente.
Combate à Violência Obstétrica.	1	Meta não cumprida	Número de capacitações anuais realizadas.

Produção eMulti:

Atividades Coletivas	
Participações Projeto Cegonha	44
Usuários atendidos no Programa Remédio em Casa	212
Grupo de obesidades	03
Grupos de Saúde Mental	12
Hidroginástica para gestantes e obesos	20
Atendimentos Individualizados por categoria Profissional	

Fisioterapia na APS	113
Educação Física (antropometria)	298
Terapia Ocupacional*	32
Psicologia*	36

*Profissionais iniciaram atendimento na eMulti em meados de março

Objetivo da Diretriz 1.6: Modernizar a gestão da APS com foco em planejamento, monitoramento e avaliação.

Ações	Metas anuais (conforme constante da PAS)		Indicadores
	Meta Prevista	Meta Realizada	
Implementar monitoramento mensal dos indicadores da APS.	100%	Meta não cumprida	Porcentagem de UBS com acesso ao gerenciamento e realizando monitoramento mensal.
Fortalecer o uso do e-SUS APS e a integração com o Prontuário Eletrônico do Cidadão.	100%	Meta não cumprida	Porcentagem de equipes da APS em uso do e-SUS APS como instrumento de assistência.
Criar o Núcleo de Qualidade e Avaliação da Atenção Primária.	100%	Meta não cumprida	Porcentagem de cobertura de ação do núcleo de qualidade da APS.
Monitorar indicadores e metas das UBS e equipes.	3	Meta Parcialmente Realizada	Número de relatórios quadrimestrais realizados.

Objetivo da Diretriz 1.7: Organizar o cuidado em saúde por meio de protocolos, fluxos e integração com a rede de atenção.

Ações	Metas anuais (conforme constante da PAS)		Indicadores
	Meta Prevista	Meta Realizada	

Qualificar o acompanhamento nas linhas de cuidado prioritárias por meio da capacitação anuais das equipes da ESF.	2	Meta Parcialmente Realizada	Número de capacitações anuais relacionadas às linhas prioritárias de cuidado.
Elaboração e Implementação da Carteira Municipal de Serviços da APS, documento contendo todos os serviços realizados pela Atenção Primária, a ser divulgado em todas as UBS.	-	Meta não pactuada para 2026	Porcentagem de UBS com Carteira Municipal de Serviços disponível e atualizada.

Objetivo da Diretriz 1.8: Garantir condições adequadas de trabalho e biossegurança às equipes de saúde.

Ações	Metas anuais (conforme constante da PAS)		Indicadores
	Meta Prevista	Meta Realizada	
Padronizar, atualizar e manter em dia a distribuição de uniformes e equipamentos de proteção individual (EPIs) para as equipes de saúde.	30%	Meta parcialmente cumprida Em andamento Processo nº 33.078/2025	

Objetivo da Diretriz 1.9: Fortalecer o acesso aos insumos de distribuição municipal por meio da organização do serviço, qualificação das equipes multiprofissionais, incorporação de tecnologias, com ênfase na promoção da saúde, sustentados pelos princípios da resolutividade, coordenação do cuidado, vínculo e continuidade.

Ações	Metas anuais (conforme constante da PAS)	Indicadores
-------	---	-------------

	Meta Prevista	Meta Realizada	
Atualizar fluxos, procedimentos, relação de medicamentos e insumos, e realizar treinamentos com a equipe da farmácia, almoxarifado e leites especiais.	100%	Meta parcialmente cumprida 50% Os fluxos e Procedimentos Operacionais Padrão (POPs) foram revisados e atualizados. A atualização da REMUME encontra-se programada para agosto deste ano	Documentos atualizados e atas dos treinamentos.
Implantação de uma Comissão Permanente de Farmácia e Terapêutica	1	Meta cumprida	Comissão implantada
Confecção de estudos de viabilidade para implantação de farmácias, com presença de farmacêutico, em diferentes regiões da cidade.	1	Meta em andamento Estudo de viabilidade em fase de elaboração.	Estudo Confeccionado
Inauguração de uma nova unidade de Farmácia Municipal	1	Meta cumprida Foi antecipada a realização desta meta com inauguração da farmácia municipal na UBS Jardim Iguazu.	Inauguração
Realizar ações educativas e/ou campanhas publicitárias para	4	Meta em andamento	Número de ações educativas e/ou campanhas publicitárias.

sensibilizar a população			
Locação ou construção de imóvel para o Almojarifado Central da Saúde.	1	Meta em andamento	Imóvel adquirido
Descentralização dos protocolos de PREP e PEP para as farmácias públicas municipais como estratégia de enfrentamento da AIDS.	4	Meta cumprida	Número de Farmácias oferecendo o protocolo

Produção:

UNIDADES DE SAÚDE ESF – ESTRATÉGIA SAÚDE DA FAMÍLIA

Unidade de Saúde “Luiz Carlos Gomes” – Vila do Povo – ESF

Consulta Médico do ESF	2.485
Consulta Clínica Médica	
Consulta Ginecologia	
Consulta Pré-natal	293
Consulta Enfermeiro nível superior	1.272
Total de Consultas na Unidade	5.260
Total de Procedimentos na Unidade	17.715
Total de Visitas Domiciliares realizadas –	20.164

Unidade de Saúde “Norberto Costa” – Valadares – ESF

Nota: Esta UBS está sendo atendida na UBS Emir Roth

Consulta Médico do ESF	2.279
Consulta Clínica Médica	
Consulta Ginecologia	
Consulta Pré-natal	288
Consulta Enfermeiro nível superior	279
Total de Consultas na Unidade	2.859
Total de Procedimentos na Unidade	1.424
Total de Visitas Domiciliares realizadas –	9.253
Unidade de Saúde “Emir Roth” – Valadares – ESF	
Nota esta UBS absorveu pacientes da Unidade Norberto Costa	
Consulta Médico do ESF	5.363
Consulta Clínica Médica	
Consulta Ginecologia	
Consulta Pré-natal	727
Consulta Enfermeiro nível superior	1.910
Total de Consultas na Unidade	12.512
Total de Procedimentos na Unidade	33.141
Total de Visitas Domiciliares realizadas –	29.757

Unidade de Saúde “Evanil Rodrigues” – Jardim Araçá – ESF

Consulta Médico do ESF	2.550
------------------------	-------

Consulta Clínica Médica	
Consulta Ginecologia	
Consulta Pré-natal	126
Consulta Enfermeiro nível superior	739
Total de Consultas na Unidade	3.991
	13.297
Total de Procedimentos na Unidade	
Total de Visitas Domiciliares realizadas –	2.717

Unidade de Saúde “Dr. Simão Aisenman” – Vila Guarani – ESF

Consulta Médico do ESF	2.391
Consulta Clínica Médica	.
Consulta Ginecologia	
Consulta Pré-natal	344
Consulta Enfermeiro nível superior	668
Total de Consultas na Unidade	5.482
Total de Procedimentos na Unidade	14.262
Total de Visitas Domiciliares realizadas –	14.974

Unidade Serraria do Rocha “Domingo Lopes do Rosário”

Consulta Médico do ESF	4.374
Consulta Clínica Médica	
Consulta Ginecologia	
Consulta Pré-natal	240
Consulta Enfermeiro nível superior	923
Total de Consultas na Unidade	6.490

Total de Procedimentos na Unidade	18.496
Total de Visitas Domiciliares realizadas –	23.673

Unidade “Elias Borges Neto” – “Alexandra”

Consulta Médico do ESF	1.604
Consulta Clínica Médica	
Consulta Ginecologia	
Consulta Pré-natal	167
Consulta Enfermeiro nível superior	527
Total de Consultas na Unidade	3.635
Total de Procedimentos na Unidade	9.989
Total de Visitas Domiciliares realizadas –	1.570

Unidade de Saúde “Guilhermina Mazzali Gaida” – Jardim Iguaçu – ESF

Consulta Médico do ESF	2.573
Consulta Clínica Médica	
Consulta Ginecologia	
Consulta Pré-Natal	126
Consulta Enfermeiro nível superior	3.133
Total de Consultas na Unidade	7.425
Total de Procedimentos na Unidade	15.811
Total de Visitas Domiciliares realizadas –	20.853

Unidade de Saúde “Aline Marinho Zacharias” – Vila Garcia – ESF

Consulta Médico do ESF	2.981
Consulta Clínica Médica	
Consulta Ginecologia	
Consulta Pré-Natal	537
Consulta Enfermeiro nível superior	1.253
Total de Consultas na Unidade	6.960
Total de Procedimentos na Unidade	18.686
Total de Visitas Domiciliares realizadas –	
	20.323

Unidade de Saúde “Sueli Dutra Alves” CAIC – ESF

Consulta Médico do ESF	5.309
Consulta Clínica Médica	
Consulta Ginecologia	
Consulta Pré-Natal	498
Consulta Pediatria	
Consulta Enfermeiro nível superior	2.375
Total de Consultas na Unidade	9.751
Total de Procedimentos na Unidade	9.751
Total de Visitas Domiciliares realizadas –	32.637

Unidade de Saúde “Argemiro de Félix” Santos Dumont – ESF

Consulta Médico do ESF	2.700
Consulta Clínica Médica	
Consulta Ginecologia	
Consulta Pré-Natal	336
Consulta Enfermeiro nível superior	757
Total de Consultas na Unidade	5.867
Total de Procedimentos na Unidade	19.237
Total de Visitas Domiciliares realizadas –	13.443

Unidade de Saúde “Márcio Ubirajara Elias Roque” Branquinho – ESF

Consulta Médico do ESF	3.947
Consulta Clínica Médica	
Consulta Ginecologia	
Consulta Pré-Natal	223
Consulta Enfermeiro nível superior	1.458
Total de Consultas na Unidade	7.505
Total de Procedimentos na Unidade	24.562
Total de Visitas Domiciliares realizadas –	28.216

Unidade de Saúde “Ezequiel Luiz Dias do Nascimento - Leblon” - ESF

Consulta Médico do ESF	1.972
Consulta Clínica Médica	
Consulta Ginecologia	
Consulta Pré-Natal	113
Consulta Enfermeiro nível superior	891
Total de Consultas na Unidade	6.766
Total de Procedimentos na Unidade	20.407
Total de Visitas Domiciliares realizadas -	15.332

Unidade de Saúde “Maria Vargas Batista - Porto Seguro”

Consulta Médico do ESF	2.507
Consulta Clínica Médica	
Consulta Ginecologia	
Consulta Pré-Natal	302
Consulta Enfermeiro nível superior	663
Total de Consultas na Unidade	4.255
Total de Procedimentos na Unidade	10.176
Total de Visitas Domiciliares realizadas -	6.545

Comunidades Marítimas: Amparo, Teixeira, Eufrasina, São Miguel, Europinha, Ponta do Ubá, e Piaçaguera.

Consulta Médico do ESF	690
Consulta Clínica Médica	
Consulta Ginecologia	
Consulta Pré-Natal	21
Consulta Enfermeiro nível superior	1.431
Total de Consultas na Unidade	2.121
Total de Procedimentos na Unidade	4.602
Total de Visitas Domiciliares realizadas -	107
Unidade de Saúde “Flora Neves da Graça” - Nova Brasília – Ilha do Mel	
Nota: A produção desta UBS foi lançada junto a Unidade de Encantadas	
Consulta Médico do PSF	668
Consulta Clínica Médica	1.045
Consulta Ginecologia	
Consulta Pré-Natal	19
Total de Consultas na Unidade	2.149
Total de Procedimentos na Unidade	6.131
Total de Visitas Domiciliares realizadas -	141
Unidade de Saúde “Ana Neves” – Encantadas – Ilha do Mel	
Consulta Médico do ESF	1.306

Consulta Clínica Médica	
Consulta Ginecologia	
Consulta Pré-Natal	10
Consulta Enfermeiro nível superior	405
Total de Consultas na Unidade	3.391
Total de Procedimentos na Unidade	10.335
Total de Visitas Domiciliares realizadas -	869

3.1.4 Relatório geral das Unidades Básicas de Saúde

Unidade de Saúde “Santos Scomação” – Colônia Maria Luiza

Consulta Clínica Médica	388
Consulta Ginecologia	296
Consulta Pré-natal	17
Consulta Pediatria	
Total de Consultas na Unidade	3.083
Total de Procedimentos na Unidade	4.624

TOTAL GERAL DAS UNIDADES DE ESF

Consulta Médico do ESF	45.699
-------------------------------	---------------

Consulta Clínica Médica	1.433
Consulta Ginecologia	296
Consulta Pré-Natal	4.387
Consulta Enfermeiro nível superior	18.405
Consulta Pediátrica	
Total de Consultas na Unidade	99.502
Total de Procedimentos nas Unidades	252.646
Visitas Domiciliares realizadas: Total	240.574

3.1.5 Atendimento Médico – “Pires Pardiniho” – Delegacia de Polícia Civil

Todas às quartas-feiras das 9 horas até as 13 horas dois profissionais da área de saúde, médico e uma auxiliar em enfermagem prestam atendimento médico aos detentos.

Produção Equipe

		JANEIRO	FEVEREIRO	MARÇO	ABRIL	TOTAL
PRODUÇÃO	Consulta Médica	24	58	82	82	246
	Procedimentos	60	92	102	123	377
	Remoção p/ outro local	3	6	5	5	19

Ações:

Ações - Objetivo Promover a conscientização sobre a prevenção e o diagnóstico precoce de doenças, orientando a população sobre fatores de risco, sinais de alerta e a importância da realização regular de exames. As ações visam estimular o autocuidado, ampliar o acesso às informações e serviços de rastreamento, fortalecer o vínculo com a Atenção Básica e incentivar uma cultura de cuidado contínuo, acolhimento e promoção da saúde de todos. Roteiro de Ações – Janeiro a Abril 2026

JANEIRO BRANCO / ROXO 2026

Saúde Mental – Ações Internas UBS's

Com o propósito de fortalecer a reflexão e o engajamento da população, as unidades de saúde desenvolveram palestras em sala de espera e atividades voltadas à conscientização em saúde mental, promovendo sensibilização e diálogo acerca da importância do cuidado emocional e psicológico, além da realização de dinâmicas e rodas de conversa com os pacientes.

Durante as ações, os participantes foram incentivados a refletir sobre os desafios do cotidiano, a importância da manutenção do equilíbrio emocional e a valorização do autocuidado, além de serem estimulados ao diálogo aberto sobre saúde mental, contribuindo para a quebra de tabus e o fortalecimento do vínculo entre a unidade de saúde como rede de apoio e os pacientes.



12 a 16/02 - Capacitação Hanseníase Realização de capacitação em Hanseníase direcionada aos profissionais de saúde (médicos, enfermeiros e agentes comunitários de saúde), com foco na qualificação das equipes para identificação precoce de casos, manejo clínico adequado, acompanhamento terapêutico e fortalecimento das ações de vigilância epidemiológica e controle da transmissão da doença. A hanseníase possui cura, e o tratamento é ofertado gratuitamente pelo Sistema Único de Saúde (SUS), sendo fundamental o diagnóstico precoce para prevenção de incapacidades e interrupção da cadeia de transmissão.



FEVEREIRO ROXO / LARANJA 2026

05/02 – Retorno do Puxa Fila - UBS

Com o objetivo de reduzir a demanda reprimida e otimizar o acesso às consultas com maior tempo de espera nas unidades de saúde de diversos bairros de Paranaguá, as equipes médicas retomaram a estratégia “Puxa Fila” em horário estendido, das 17h30 às 21h, ampliando a oferta assistencial e possibilitando o atendimento de 124 pacientes nesta etapa.



Paranaguá avança em articulação com o Estado para ampliar estrutura da saúde e retomar cirurgias eletivas

Reunião na Secretaria de Estado da Saúde tratou da construção de um novo Pronto Atendimento Municipal, reformas em unidades básicas e da inclusão de Paranaguá no programa Opera Paraná, que viabiliza a retomada das cirurgias eletivas na cidade.

O prefeito de Paranaguá, Adriano Ramos, o secretário municipal de Saúde, Daniel Figueiro, e o chefe de Gabinete André Ferruci, estiveram nesta terça-feira, dia 13, na sede da Secretaria de Estado da Saúde do Paraná (Sesa), em Curitiba, para uma reunião estratégica voltada à ampliação da rede pública de saúde no município. Entre os principais temas discutidos estiveram a construção de um Pronto Atendimento Municipal (PAM) na região Sul da cidade, a reforma e ampliação de Unidades Básicas de Saúde (UBSs) e o retorno das cirurgias eletivas para os paranaguaras.



Sorriso novo: conheça o fluxo para atendimento e fornecimento de próteses dentárias em Paranaguá

Serviço público gratuito oferece próteses dentárias por meio de um fluxo organizado na rede municipal de saúde, com atendimento nas UBS e encaminhamento ao centro especializado, garantindo reabilitação bucal e melhoria da qualidade de vida da população.

Como funciona o acesso?

Para garantir a eficiência do tratamento, o fluxo de atendimento é organizado em etapas. A "porta de entrada" para o serviço são as Unidades Básicas de Saúde (UBS).

Atendimento Inicial: O cidadão deve procurar a UBS mais próxima de sua residência para uma avaliação odontológica.

Tratamento Básico: Antes de receber a prótese, o paciente passa pela finalização de todo o tratamento básico necessário (como limpezas, restaurações ou extrações). Essa etapa é fundamental para garantir que a boca esteja saudável para receber o novo dispositivo.

Encaminhamento: Assim que o dentista da UBS finaliza os procedimentos básicos e identifica a necessidade da prótese, ele realiza o encaminhamento direto para o serviço especializado localizado no Centro de Saúde da Avenida Gabriel de Lara.



Prefeitura inicia força-tarefa para reduzir fila de oftalmologia

A madrugada deste do dia 21/02, marcou o início de uma nova etapa no enfrentamento da fila reprimida da oftalmologia em Paranaguá. Cerca de 50 pacientes embarcaram no Centro Municipal de Diagnóstico e Especialidades João Paulo II, no Parque São João, com destino a Curitiba, onde realizarão consultas especializadas no Hospital Médico de Olhos.

A iniciativa é resultado de alinhamento entre a Prefeitura de Paranaguá e a Secretaria de Estado da Saúde e integra o Programa Opera Paraná, que prevê a realização de mais de mil cirurgias de catarata para moradores do município ao longo de 2026.

O embarque foi acompanhado pelo prefeito Adriano Ramos, pela vice-prefeita Fabiana Parro, pelo secretário municipal de Saúde, Daniel Fanguero, além da equipe técnica da pasta.



Paranaguá é pioneira no Litoral com implantação de método contraceptivo moderno na Rede Municipal de Saúde

Capacitação de médicos iniciada em março, prepara a cidade para oferecer o Implanon através do SUS.

Nesta primeira fase, a cidade conta com 506 dispositivos destinados a grupos prioritários em situação de vulnerabilidade, mulheres em situação de rua ou com condições clínicas específicas.

A Dra. Davielle Vinha Machado, ginecologista responsável pela capacitação, explica que o método se destaca pela praticidade e segurança. "É um método super confiável, que consideramos até mais eficaz do que a laqueadura. Ele é indolor, colocado na unidade de saúde com anestesia local. Não tem ponto nem corte, apenas um pequeno furo para a inserção", detalha a médica.

O dispositivo tem duração de três anos, com estudos avançados indicando proteção por até cinco anos. Segundo a Dra. Davielle, a intenção é evitar gestações não planejadas através de um programa totalmente descentralizado, onde o acesso ocorre diretamente nas unidades de saúde. A ação conta com o suporte da 1.ª Regional de Saúde.



Parceria entre Secretaria de Saúde e Intersindical garante mutirão com mais de 1.500 procedimentos em Oftalmologia e Ginecologia

Iniciativa busca reduzir filas de espera e ampliar o acesso da população carente e de trabalhadores portuários a consultas e cirurgias especializadas pelo SUS

Em uma ação estratégica para reduzir as filas de espera e ampliar o acesso a procedimentos especializados, o secretário municipal de Saúde, Dr. Daniel Fangueiro, recebeu nesta semana lideranças sindicais para alinhar os detalhes de um grande mutirão de saúde em Paranaguá. O encontro contou com a presença de Luiz Fernando da Luz, presidente do Sindicato dos Estivadores e da Intersindical, e do assistente social do sindicato, Eliel Ferreira Peres.

A iniciativa, promovida pela Prefeitura de Paranaguá em parceria com o Governo do Estado, prevê a realização de mais de 1.500 procedimentos nas áreas de Oftalmologia e Ginecologia. O foco principal é atender a população em situação de vulnerabilidade, usuários do SUS e trabalhadores associados às entidades sindicais que compõem a base local.




Mutirão “Saúde para Elas” vai ampliar atendimentos e priorizar a avaliação para cirurgias ginecológicas em Paranaguá

Neste primeiro momento, o foco principal do mutirão será a avaliação de pacientes com possível indicação cirúrgica

A Secretaria Municipal de Saúde dará início ao Programa Saúde para Elas, um mutirão voltado à saúde da mulher que tem como objetivo ampliar o acesso ao atendimento especializado e reduzir a fila de espera por cirurgias ginecológicas no município.

De acordo com a Secretaria de Saúde, a ação faz parte de um conjunto de medidas para organizar a fila de pacientes e acelerar o acesso a procedimentos ginecológicos. Entre os objetivos da iniciativa estão: reduzir filas de consultas e cirurgias; ampliar o acesso da população à saúde especializada; garantir atendimento mais rápido às pacientes; organizar e atualizar o fluxo de encaminhamentos na rede municipal.

A Secretaria também irá divulgar o cronograma das consultas e o início das cirurgias, conforme o andamento das avaliações médicas realizadas durante o mutirão.



13/02 – Palestra sobre IST's

Realização de ações de cuidado individual em saúde voltadas à prevenção e ao controle das Infecções Sexualmente Transmissíveis (ISTs) nas unidades básicas de saúde do município, com o objetivo de fortalecer as medidas de prevenção, incluindo vacinação contra HPV e Hepatite B, orientação e acesso à Profilaxia Pós-Exposição (PEP) e à Profilaxia Pré-Exposição (PrEP), diagnóstico e tratamento oportuno das ISTs. As atividades foram desenvolvidas tanto nas unidades de saúde quanto em empresas do município e contemplaram orientações sobre o uso correto e regular de preservativos, redução de comportamentos de risco e prevenção da gestação não planejada, promovendo educação em saúde e ampliação do cuidado integral à população.



Início das Ações nas Escolas

Conforme diretrizes do programa do Governo Federal, as Unidades Básicas de Saúde mobilizaram suas equipes para atuação nas escolas do município, com o objetivo de atualizar a caderneta vacinal de crianças e adolescentes, mediante autorização prévia dos pais ou responsáveis. A ação buscou ampliar o acesso às vacinas, facilitar a adesão da população às campanhas de imunização e fortalecer as coberturas vacinais em todo o município, contribuindo para a prevenção e o controle de doenças imunopreveníveis.

Saúde do Idoso – UBS's em parceria com CRAS

Nas ações direcionadas à Saúde da Pessoa Idosa, os participantes receberam acolhimento das equipes de saúde e assistência social, sendo contemplados com o preenchimento das carteirinhas do Programa 60+, realização da classificação de risco e orientações individualizadas conforme a estratificação identificada, além de orientações quanto ao uso correto de medicações de uso contínuo. Durante a ação, foram desenvolvidas atividades de promoção e prevenção em saúde, incluindo aferição de pressão arterial e glicemia capilar, palestra educativa sobre alimentação saudável e prevenção de quedas da própria altura, além de atividades de ginástica laboral e ações voltadas à autoestima, qualidade de vida e bem-estar dos participantes.



Março LILÁS

Saúde da Mulher – Ações Internas UBS's

No Mês da Mulher, com o objetivo de ampliar o acesso à assistência especializada e reduzir a fila de espera por cirurgias ginecológicas, foi realizada uma força-tarefa envolvendo diversos setores da Secretaria Municipal de Saúde. A ação promoveu um grande mutirão para avaliação e encaminhamento de aproximadamente 500 cirurgias ginecológicas, contribuindo para a melhoria da qualidade de vida e do cuidado integral à saúde da mulher. As Unidades Básicas de Saúde, seguindo a fila disponibilizada pelo setor de Regulação, realizaram a busca ativa das pacientes, e as consultas ocorreram no período de 16 de março a 1º de abril, na Unidade de Saúde da Mulher.



Ação de Prevenção da Violência Contra a Mulher

O mês de março foi marcado por ações de conscientização e prevenção da violência contra a mulher, com o objetivo de combater a desigualdade de gênero, promover o respeito e identificar sinais de alerta antes da ocorrência de agressões e casos de feminicídio. As atividades envolveram campanhas educativas, palestras, rodas de conversa e capacitações voltadas à promoção dos direitos das mulheres, fortalecimento da rede de apoio e sensibilização da população sobre a importância da prevenção e do enfrentamento à violência de gênero.

Também foram abordadas as políticas públicas e legislações de proteção às mulheres, com destaque para a Lei Maria da Penha, além do fortalecimento de ações integradas desenvolvidas pelos governos estadual e municipal.

As palestras e rodas de conversa foram conduzidas pelas equipes de saúde, contando também com a participação da delegada da Mulher, Kemelly Lugli, e do delegado do NUCRIA, Emmanuel Brandão. As abordagens tiveram como foco a identificação do ciclo da violência, os impactos das relações abusivas e as dificuldades enfrentadas pelas vítimas no rompimento de vínculos violentos,

especialmente no contexto familiar, além da orientação sobre os mecanismos de proteção e apoio disponíveis na rede de atendimento.

Paranaguá conta com uma rede de proteção ativa e permanente, composta por diferentes serviços e instituições que atuam de forma articulada na prevenção, acolhimento e enfrentamento da violência contra a mulher.



Planejamento Familiar – UBS's em parceria com o CRAS

Realização de palestras sobre planejamento familiar, com orientações relacionadas à saúde sexual e reprodutiva, bem como desenvolvimento de ações de promoção do cuidado, qualidade de vida e bem-estar, direcionadas às mulheres vinculadas ao Centro de Referência de Assistência Social (CRAS) e acompanhadas pelo Programa de Atenção Integral à Família (PAIF), contando aproximadamente com 68 participantes. Durante a ação, também foram ofertados serviços de aferição de pressão arterial e verificação de glicemia capilar (HGT).



Tuberculose – Ações extramuros UBS's

Com o objetivo de ampliar a informação à população acerca da disponibilidade do diagnóstico e tratamento da Tuberculose em todas as Unidades Básicas de Saúde, foram realizadas ações extramuros de educação em saúde e busca ativa de sintomáticos respiratórios. Foi reforçada a importância da adesão adequada e responsável ao tratamento da Tuberculose, que, apesar de sua duração prolongada, é integralmente disponibilizado pelo Sistema Único de Saúde (SUS), assim como os testes diagnósticos.

Durante as ações, além das orientações à população, foi realizada a coleta de amostras para baciloscopia de escarro (BAAR) em indivíduos com quadro clínico sugestivo, visando ao fortalecimento da vigilância epidemiológica, ao diagnóstico precoce e à interrupção da cadeia de transmissão da doença.





ABRIL AZUL / VERDE 2026

TEA – Ações internas nas UBS's

Foram realizadas orientações às famílias quanto à importância do acompanhamento contínuo, estimulação precoce e fluxos de encaminhamento na Rede de Atenção à Saúde. Também foram desenvolvidas ações de educação em saúde em sala de espera, com abordagem sobre inclusão escolar, direitos da criança e fortalecimento do suporte familiar e multiprofissional no processo de desenvolvimento infantil.



11/04 – Campanha Multivacinação – Drive Thru, Carreata e Dia D

Mais do que uma simples campanha de imunização, a ação representou um importante movimento de promoção do cuidado, prevenção e cidadania. O sistema de drive-thru, estruturado para facilitar o acesso à vacina contra a Influenza (H1N1), registrou grande adesão tanto no atendimento drive-thru quanto nas Unidades Básicas de Saúde do município.

As equipes de saúde permaneceram mobilizadas até às 21h da sexta-feira, realizando acolhimento e garantindo o acesso da população à vacinação. A mobilização também serviu como preparação para a carreata e todo o Dia D de Vacinação, realizado no sábado, dia 11, com o objetivo de ampliar a cobertura vacinal, atualizar o calendário de imunização da população e fortalecer as ações de conscientização e combate à desinformação relacionada às vacinas.

Entre os destaques: UBS Leblon aplicou 447 doses, seguida pela UBS Vila Guarani/Serraria, com 384 doses, UBS Jardim Araçá, com 282 doses, e UBS Jardim Iguaçú, com 202 doses. Outras unidades também registraram elevada adesão, como Santos Dumont (467 doses), Vila do Povo (445), CAIC (422), Emir Roth (380) e Branquinho (358). Na região sul e ilhas, os atendimentos contemplaram localidades como Vila Garcia, com 160 doses de Influenza aplicadas, e Porto Seguro, com 147 doses, além das comunidades marítimas, reforçando o alcance da campanha em áreas mais afastadas e de difícil acesso.

Ao todo, foram aplicadas 4.057 doses da vacina contra a Influenza, representando um aumento de 1.805 doses em comparação à campanha do Dia D realizada em 2025.





24/04 – Ação de Saúde no Projeto Aproxima

O Projeto Aproxima já percorreu comunidades quilombolas, indígenas e caiçaras, além de diferentes regiões em situação de vulnerabilidade social, consolidando sua atuação no litoral paranaense por meio da promoção do acesso a direitos e serviços essenciais.

Idealizado pela Justiça Federal em 2024, o projeto surgiu com a premissa de que saúde e bem-estar vão além da ausência de doenças, estando diretamente relacionados à justiça social, cidadania e qualidade de vida. A iniciativa reúne profissionais de diferentes áreas para promover acolhimento, informação e cuidado integral à comunidade.

As equipes da Secretaria Municipal de Saúde participaram das ações ofertando serviços de atenção básica, incluindo orientações em saúde, aferição de pressão arterial, vacinação e demais atendimentos voltados à promoção, prevenção e cuidado da população atendida.



28/04 – Capacitação Saúde do Trabalhador

A Secretaria Municipal de Saúde, em parceria com a 1.ª Regional de Saúde, realizou encontro voltado à sensibilização e orientação sobre a importância e a obrigatoriedade das notificações de acidentes e doenças relacionadas ao trabalho pelos serviços de saúde públicos e privados.

A ação teve como objetivo fortalecer a integração da rede e reforçar a relevância das notificações como instrumento essencial para vigilância, monitoramento e prevenção dos agravos relacionados ao trabalho. A notificação permite identificar o local de ocorrência, investigar as causas, caracterizar o tipo de acidente ou adoecimento e subsidiar a implementação de medidas preventivas, contribuindo para evitar novos casos e promover ambientes de trabalho mais seguros.

As palestras e discussões técnicas foram conduzidas pela engenheira sanitária Sarita Machado e por Diovaldo Almeida de Freitas, chefe da Seção de Vigilância Sanitária Ambiental e Saúde do Trabalhador da 1.ª Regional de Saúde do Estado.

A atividade integrou as ações da campanha “Abril Verde”, movimento nacional que busca conscientizar a sociedade sobre a importância da promoção da

saúde, prevenção de acidentes e valorização da segurança do trabalhador brasileiro.

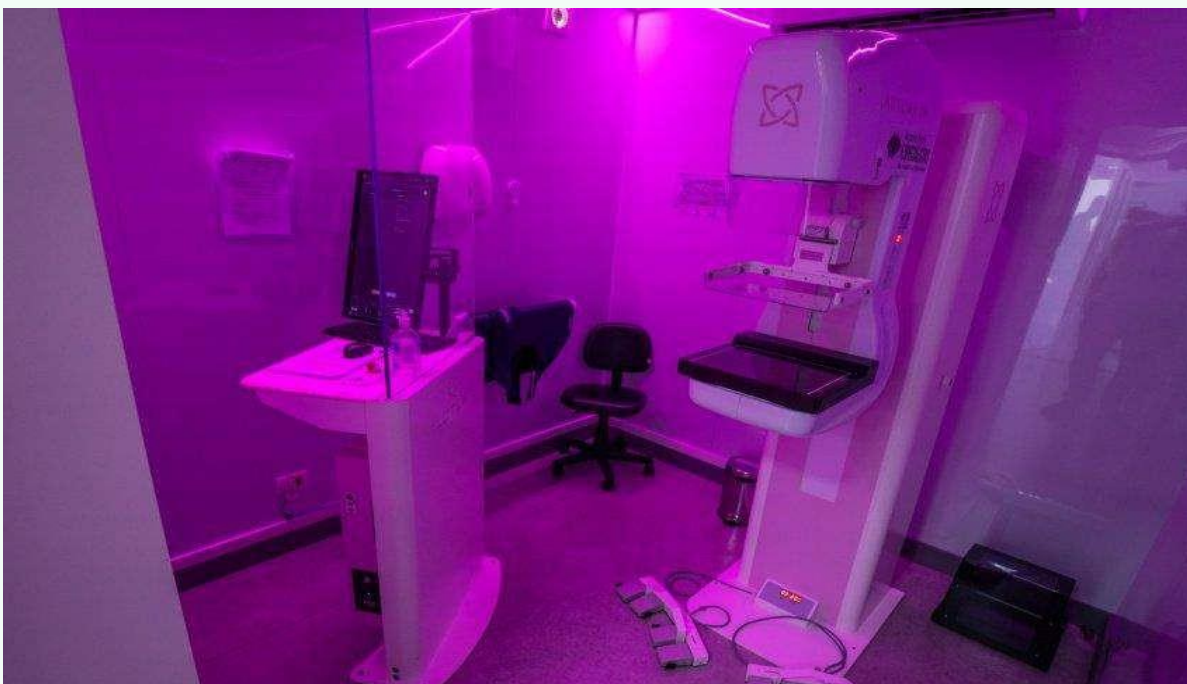


17/04/2026 – Carreta da Mulher

Com o objetivo de ampliar o acesso e promover maior agilidade na assistência à saúde da mulher no município de Paranaguá, foi realizada, ao longo de 30 dias, a oferta de consultas e exames por meio de unidade móvel de diagnósticos especializados, fortalecendo a rede municipal de saúde e agilizando o acesso a serviços do Sistema Único de Saúde (SUS), com ênfase no diagnóstico precoce e na prevenção de agravos.

Respeitando a ordem da fila de regulação, todas as usuárias previamente cadastradas e acompanhadas pelas Unidades Básicas de Saúde foram contempladas e encaminhadas para atendimento na Carreta da Mulher, vinculada ao programa “Agora Tem Especialistas”, onde foram atendidas aproximadamente 1300 pacientes.





2ª Diretriz: Reestruturar as Unidades de Saúde para garantir espaços adequados, acessíveis e acolhedores

Objetivo da Diretriz 2.1: Modernizar e adequar as Unidades de Saúde às normas técnicas e às necessidades da população, assegurando infraestrutura segura e funcional.



Relatório Detalhado do Quadrimestre Anterior 2026

1º Quadrimestre

Ações	Metas anuais (conforme constante da PAS)		Indicadores
	Meta Prevista	Meta Realizada	
Elaborar projetos de engenharia e arquitetura	1	Meta cumprida 3 1 - UBS Baduca- Porte 3 – Estudo Preliminar programa de necessidades. 2 - AME -Ambulatório Médico de Especialidades – projeto de implantação 3 - FISIOCENTRO – Clínica de Reabilitação – Fisioterapia – projeto de implantação	Quantidade de projetos elaborados
Capacitação da equipe de projetos	4	Meta não cumprida (Seminário Nacional previsto para maio/26)	Quantidade de pessoas enviadas para capacitação
Construção, ampliação, reforma e manutenção de unidades de saúde	4	Meta cumprida <u>04 obras</u> 1- Inauguração Rodrigo Gomes 2- UBS Serraria do Rocha 3- UBS Nova Brasília – Ilha do Mel 4- CAPS IJ <u>16 manutenções</u> - CAF - João Paulo - Farmácia Ivo Petry - SEMSA - Leblon - Jd. Araçá - Norberto Costa	Quantidade de obras realizadas

		<ul style="list-style-type: none">- CAIC- Complexo Nazir- UPA- Branquinho- Saúde da Mulher- Vila Garcia- VISA- Gabriel de Lara- Maria Luiza- Ambulatório CAPS <p>Serviços realizados: limpeza caixas d'água, troca de extintores, calhas, coberturas, roçadas e pequenos reparos.</p>	
--	--	--	--

1 - PONTO DE APOIO RODRIGO GOMES – Valadares – Inaugurada em 02/02/2026 – 702,40m² - 100% executada



– UBS SERRARIA DO ROCHA – Porte IV – Área construída 871,24m²

A obra atualmente está 40% executada (7ª medição) e na fase do levantamento da colocação da cobertura, finalização das platibandas e reboco das paredes.



3- UBS NOVA BRASÍLIA – Ilha do Mel – Área construída 487,30m²

A obra atualmente está 35% executada (6ª medição) e na fase do rasgo das alvenarias para embutimento da tubulação elétrica, execução da laje e escoramento dos beirais.



CAPS II – Área construída 1.015,21m²

A obra está atrasada e atualmente está 12% executada (3ª medição) e na impermeabilização das sapatas, arranques dos pilares, execução dos muros e locação da quadra.





3ª. Diretriz: Fortalecer e ampliar a Rede de Atenção Psicossocial (RAPS) no município, melhorando o acesso, a resolutividade e a qualidade dos serviços de saúde mental.

Objetivo da Diretriz: Expandir e qualificar a Rede de Atenção Psicossocial (RAPS) no município por meio de ações integradas de ampliação, fortalecimento e articulação dos serviços. Isso inclui a construção de novas unidades de Centros de Atenção Psicossocial (CAPS ij e CAPS ad), a ampliação e manutenção dos serviços do Ambulatório de Saúde Mental e do CAPS II, com adequação das equipes e expansão da oferta de atendimentos em saúde mental na região. As

ações visam atender à crescente demanda, reduzir as longas filas de espera e promover o fortalecimento da rede de cuidados.



Ações	Metas anuais (conforme constante da PAS)		Indicadores
	Meta Prevista	Meta Realizada	
Manter e ampliar os Serviços do Ambulatório de Saúde Mental – contratação de médicos psiquiatras	3	Meta não cumprida	Quantidade de médicos psiquiatras
Requalificar CAPS I para CAPS II – contratação de médico psiquiatra	2	Meta não cumprida	Quantidade de médicos psiquiatras
Requalificar CAPS I para CAPS II – contratação de equipe multiprofissional	1	Meta cumprida	Quantidade de profissionais



Relatório Detalhado do Quadrimestre Anterior 2026

1º Quadrimestre

Construir e implantar CAPS ij (infantojuvenil) contemplando obras e instalações	50	Meta parcialmente cumprida 12%	% Porcentagem conclusão da implantação do serviço
Construir e implantar CAPS ij (infantojuvenil) contemplando aquisição de equipamentos e materiais permanentes	50	Meta não cumprida	% Porcentagem conclusão da implantação do serviço
Implantar CAPS ij (infantojuvenil) - Contratação de equipe multiprofissional mínima: 01 médico psiquiatra, ou neurologista ou pediatra com formação em saúde mental; 01 enfermeiro; 04 profissionais de nível superior (psicólogo, assistente social, enfermeiro, terapeuta ocupacional, fonoaudiólogo, pedagogo); 05 profissionais de nível médio/técnico (Origem: PRT MS/GM 336/2002, Art. 4º, § 14, I)	50	Meta parcialmente cumprida 9% (01 assistente social e 01 psicólogo)	% Porcentagem da contratação da equipe mínima
Construir CAPS ad (Álcool e Drogas)	-	Meta não pactuada para 2026	% Porcentagem conclusão da obra
Realizar qualificação técnica para profissionais da Atenção Primária através de capacitações e Matriciamento	3	Meta parcialmente cumprida 2 (matriciamento e Projeto Nós na Rede)	Quantidade de capacitações
Realizar qualificação técnica para profissionais da Atenção Secundária em Saúde Mental – CAPS e Ambulatório, através de capacitações	2	Meta parcialmente cumprida 1 (em andamento) Projeto Nós na Rede	Quantidade de capacitações



Realizar capacitação técnica para profissionais da Atenção à Urgência e Emergência, da UPA "João Pereira", SAMU, GCM, com foco em urgência e emergência psiquiátrica, escuta qualificada, acolhimento, intervenção breve.	1	Meta não cumprida	Quantidade de capacitações
Instituir o Centro de Convivência - CECO da RAPS. Modalidade ampliada. Viabilizar estrutura física independente de outros pontos de atenção das Redes de Atenção à Saúde.	-	Meta não pactuada para 2026	% Porcentagem conclusão
Instituir o Centro de Convivência - CECO da RAPS. Modalidade ampliada: duzentas e cinquenta horas semanais. Contratação de equipe multiprofissional: 1 coordenador, 3 profissionais com ensino superior, 3 profissionais técnicos ou auxiliares.	-	Meta não pactuada para 2026	Quantidade de profissionais

Produção

CAPS

Procedimentos Individuais	Total
Atendimentos Psicológicos	154
Atendimentos Psiquiátricos	0
Atendimentos Clínico Geral	205
Atendimentos de Enfermagem	224
Atendimentos de Terapia Ocupacional	48
Atendimentos de Assistência Social	34
Procedimentos Coletivos	



Oficinas Terapêuticas	943
Assembleias de Pacientes	1
Atendimentos Familiares	377
Atividades Terapêuticas	1.335

Ambulatório SM

Procedimentos Individuais	Total
Atendimentos Psicológicos	609
Atendimentos Psiquiátricos	385
Atendimentos Clínico Geral	132
Atendimentos de Assistência Social	88
Atendimentos Enfermagem	31
Internações realizadas*	25

4ª Diretriz: Fortalecimento e Qualificação do Acesso a Atenção Especializada

Objetivo 4.1 – Otimização da Rede de acesso as Especialidades e Diagnósticos, focando na organização dos processos e protocolos para o acesso ágil e resolutivo a consultas e exames complexos. O objetivo é garantir um tratamento completo e humanizado, articulando o fluxo de cuidado para que a intervenção médica seja precisa e oportuna, elevando a qualidade de vida da população.

Ações	Metas anuais (conforme constante da PAS)		Indicadores
	Meta Prevista	Meta Realizada	
Confecção de estudo de viabilidade para contratação de especialidades médicas	1	Meta cumprida	Ata da reunião do CMS



Relatório Detalhado do Quadrimestre Anterior 2026

1º Quadrimestre

e serviços diagnósticos especializados.			
Implantação da Central Municipal de Regulação com protocolos clínicos padronizados.	1	Meta parcialmente cumprida	Serviço implantado
Atualizar fluxos e procedimentos de Regulação.	0	Meta não pactuada para 2026	Documentos atualizados.
Implantação do Núcleo Municipal de Avaliação e Auditoria em Saúde integrado à Regulação.	0	Meta não pactuada para 2026	Serviço Implantado
Realizar monitoramento mensal e contínuo da oferta de consultas e exames especializados e das filas de espera com a publicação periódica de boletins de transparência (filas de espera, tempo de atendimento, cobertura de medicamentos).	0	Meta não pactuada para 2026	Relatórios de monitoramento mensais
Realizar mutirão de atendimentos de especialidades.	1	Meta parcialmente cumprida	Mutirões realizados
Manutenção dos encaminhamentos para realização de cirurgias bariátricas	100%	Meta cumprida	Serviço mantido

Exames: Laboratório Análises Clínicas.

Laboratórios de Análises Clínicas	
Laboratórios Próprios	182.983
Laboratórios Credenciados	76.225
TOTAL	259.208



Departamento de Assistência à Saúde – DAS

Descrição	Total
Consultas marcadas ESAUDE - Especialidades	1.600
Consultas marcadas – GSUS - CARE	4.248
Encaminhamentos recebidos	6.527
Densitometrias Ósseas	88
Tomografias	406
Ressonância	67
Cintilografia óssea	06

Objetivo 4.2 – Otimização da Rede de Atenção ao Autista por meio da melhoria do fluxo de atendimento, priorizando o diagnóstico precoce na Atenção Primária. A estratégia inclui a capacitação contínua dos profissionais de saúde e a intensificação das campanhas de conscientização da população, garantindo um cuidado humanizado, inclusivo e a máxima eficácia na intervenção precoce em todo o município.

Ações	Metas anuais (conforme constante da PAS)		Indicadores
	Meta Prevista	Meta Realizada	
Confecção de estudo de viabilidade integrado entre as Secretaria Municipal da Saúde, Secretaria Municipal de Inclusão e Secretaria Municipal de Educação e Ensino Integral para implantação de Centro de Acompanhamento para Crianças Autistas.	1	Meta não cumprida	Estudo confeccionado



Relatório Detalhado do Quadrimestre Anterior 2026 1º Quadrimestre

Confecção de estudo de viabilidade integrado entre as Secretaria Municipal da Saúde e Secretaria Municipal de Inclusão para implantação de Centro de Convivência para Adultos Autistas.	0	Meta não pactuada para 2026	Estudo confeccionado
Atualizar fluxos e procedimentos, e realizar treinamentos com a equipe de reabilitação.	100%	Meta não cumprida	Fluxos atualizados e treinamentos realizados
Ações educativas, integradas com as Secretarias Municipais de Inclusão e de Comunicação para conscientização da população quanto ao autismo e pacientes neuro divergentes.	1	Meta não cumprida	Ação educativa realizada
Implementação do Protocolo EMICHAT a fim de garantir diagnóstico precoce de TEA.	20%	Meta cumprida	Serviço implantado
Confecção de estudo de viabilidade para contratação de clínicas de reabilitação para o atendimento especializado de pacientes neurodivergentes.	0	Meta não pactuada para 2026	Ata da reunião do CMS



5ª Diretriz: Aprimorar a gestão integrada do sistema de saúde, com foco na qualificação contínua das equipes, na inovação, na inclusão, na valorização profissional e na eficiência dos serviços, incluindo o transporte em saúde, visando a promoção de uma atenção equitativa, humanizada e baseada em evidências.

Objetivo da Diretriz 5.1: Fortalecer a qualificação e a modernização da gestão da saúde, por meio da capacitação contínua das equipes, da ampliação do acesso aos serviços com suporte tecnológico, da valorização dos profissionais, da promoção da equidade e inclusão no ambiente institucional, e da melhoria dos processos assistenciais e de gestão, garantindo uma atenção integral, eficiente e humanizada à população e aos servidores públicos.

Ações	Metas anuais (conforme constante da PAS)		Indicadores
	Meta Prevista	Meta Realizada	
Desenvolver, implantar e capacitar as equipes na linha de cuidados paliativos.	1	Meta não cumprida	Número de capacitações anuais realizadas.
Promover capacitação para equipes da SMS e hospitais em parceria com Saúde em casa.	1	Meta parcialmente cumprida	Número de capacitações anuais realizadas.
Expandir o cuidado por meio de suporte tecnológico em saúde.	-	Meta não pactuada para 2026	Número de equipes criadas e treinadas.
Incentivar o uso de ferramentas digitais aplicadas à saúde.	2	Meta não cumprida	Número de campanhas e ações comunitárias realizadas anualmente.
Assegurar a qualidade da atenção à saúde dos servidores públicos.	-	Meta não pactuada para 2026	Número de grupos constituídos.



Relatório Detalhado do Quadrimestre Anterior 2026

1º Quadrimestre

Desenvolver práticas mais eficazes de acompanhamento da gestão institucional.	2	Meta parcialmente cumprida	Número de relatórios anuais elaborados.
Elaboração e implementação de uma Política Institucional de Diversidade e Inclusão.	-	Meta não pactuada para 2026	Número de políticas implementadas.
Ampliar o acesso por meio de Telessaúde em decorrência do aumento pela demanda digital.	30%	Meta não cumprida	Percentual de serviços de saúde com consultas online funcionantes.
Melhorar o suporte diagnóstico, com modernização do diagnóstico por imagem.	100%	Meta parcialmente cumprida	Percentual do sistema em pleno funcionamento.
Aprimorar a gestão de acesso, tornando a regulação mais ágil.	-	Meta não pactuada para 2026	Número de sistemas de Gestão em Regulação implantados e em funcionamento.
Modernizar o recrutamento profissional.	-	Meta não pactuada para 2026	Número de processos seletivos revisados a cada 02 anos.
Garantir a reposição de recursos humanos em saúde.	1	Meta parcialmente cumprida	Número de cronogramas implementados anualmente.

Objetivo da Diretriz 5.2: Promover o fortalecimento da formação contínua em saúde, da pesquisa e da inovação, com foco na qualificação da gestão e na liderança estratégica, bem como na proteção da saúde dos trabalhadores, especialmente os em situação de vulnerabilidade, contribuindo para a construção de um sistema de saúde mais justo, eficiente e baseado no conhecimento.

Ações	Metas anuais (conforme constante da PAS)		Indicadores
	Meta Prevista	Meta Realizada	
Fortalecer formação contínua em saúde.	1	Meta parcialmente cumprida	Número de relatórios anuais de execução.



Relatório Detalhado do Quadrimestre Anterior 2026

1º Quadrimestre

Fortalecer parcerias para pesquisa e inovação.	1	Meta não cumprida	Número de convênios/projetos anuais.
Qualificar gestores para motivar equipes, por meio da liderança estratégica em saúde.	1	Meta cumprida	Número de capacitações anuais realizadas para líderes e gestores.
Proteger saúde do trabalhador informal, em especial a redução de riscos ocupacionais dos catadores de recicláveis.	1	Meta não cumprida	Número de ações educativas anuais realizadas.

Objetivo da Diretriz 5.3: Promover a eficiência e a qualidade do transporte em saúde por meio da capacitação de motoristas, da redução de custos operacionais (combustível e manutenção), da melhoria da gestão contratual e da frota, e da valorização do atendimento humanizado aos usuários.

Ações	Metas anuais (conforme constante da PAS)		Indicadores
	Meta Prevista	Meta Realizada	
Ampliar a capacidade de transporte no âmbito da saúde no município.	2	Meta parcialmente cumprida <ul style="list-style-type: none">· Cumprimos parcialmente a meta proposta, porém de forma reduzida, considerando as limitações orçamentárias e operacionais enfrentadas no período.· Conseguimos retirar da manutenção e colocar novamente em funcionamento o veículo Chevrolet Onix – placa TAX8F43, que permanecia parado há aproximadamente 01 (um) ano.· Recebemos da Secretaria de Estado da Saúde do Paraná, no mês de janeiro de 2026, a ambulância Alfa – placa TBY8H95, contribuindo para o fortalecimento da frota municipal de saúde.· Adquirimos a ambulância Iveco – placa UBL6I78, ampliando a	Número de ônibus contratados.



Relatório Detalhado do Quadrimestre Anterior 2026

1º Quadrimestre

		<p>capacidade de atendimento e transporte de pacientes.</p> <ul style="list-style-type: none">Recebemos micro-ônibus por meio de cessão da Secretaria do Meio Ambiente, ampliando a frota disponível para atendimento das demandas da Secretaria Municipal de Saúde.Recebemos da Secretaria de Estado da Saúde do Paraná a embarcação Apollo, em condições que demandavam reparos e adequações. Após reforma realizada pela Secretaria, o barco foi recuperado e incorporado à frota, ampliando também a capacidade de transporte fluvial da Secretaria Municipal de Saúde.	
Reduzir custos operacionais em saúde.	10%	Meta não cumprida	Percentual de redução.
Qualificar profissionais motoristas para a melhoria da assistência prestada e para melhoria dos critérios de segurança.	1	Meta não cumprida Não houve a realização de capacitação, cursos ou treinamentos voltados aos motoristas neste quadrimestre. Contudo, a execução dessas ações já está prevista para o próximo quadrimestre, visando o aperfeiçoamento profissional e a melhoria contínua dos serviços prestados.	Número de capacitações anuais realizadas para os motoristas.
Reduzir a inatividade da frota.	10%	Meta cumprida Reduzimos a inatividade da frota municipal, retirando da manutenção veículos que se encontravam parados há longo período, possibilitando o retorno destes às atividades e ampliando a disponibilidade operacional da frota da Secretaria Municipal de Saúde. Meta parcialmente cumprida.	Percentual de redução de falhas mecânicas.
Melhoria da gestão contratual, através do aprimoramento das fiscalizações.	100%	Meta cumprida Aprimoramos as fiscalizações dos contratos, juntamente com os fiscais responsáveis, intensificando as cobranças e exigências junto às empresas contratadas, visando maior	Percentual de contratos fiscalizados.



		qualidade na prestação dos serviços e melhor atendimento às demandas da Secretaria Municipal de Saúde. Meta parcialmente cumprida.	
Promover a redução de custos gastos com combustível.	20%	<p>Meta não cumprida</p> <p>Não foi possível reduzir os gastos com combustível, tendo em vista o aumento no número de vagas de viagens ofertadas aos pacientes, o que consequentemente gerou maior consumo de combustível.</p> <ul style="list-style-type: none">· Houve também a ampliação da frota em circulação, com mais veículos disponibilizados para viagens, visando atender a demanda reprimida existente no transporte de pacientes.· Destaca-se ainda a realização de mutirões de consultas e atendimentos, ocasionando aumento expressivo no número de viagens realizadas durante o período.· Dessa forma, embora tenha ocorrido elevação nos custos com combustível, as medidas adotadas possibilitaram o atendimento integral da população e a ampliação do acesso aos serviços de saúde.	Percentual de economia anual com combustíveis.
Humanizar o transporte, por meio de capacitações e pesquisas de satisfação.	40%	<p>Meta cumprida</p> <p>Visando a melhoria no atendimento aos pacientes, conseguimos realizar a mudança da sala de atendimento do transporte, proporcionando mais conforto e melhores condições para recepcionar os usuários do serviço.</p> <ul style="list-style-type: none">· Houve também melhora na satisfação dos pacientes em relação ao atendimento prestado, considerando a manutenção da equipe de	Percentual de satisfação dos usuários com o serviço de transporte.



Relatório Detalhado do Quadrimestre Anterior 2026

1º Quadrimestre

		servidores, bem como a realização de orientações e aconselhamentos voltados à melhoria do acolhimento e da humanização no atendimento.	
--	--	---	--

Transporte

CONSUMO DE COMBUSTÍVEL					
Combustível	JANEIRO	FEVEREIRO	MARÇO	ABRIL	TOTAL
Gasolina	8.547	9.550	10.914	10.203	39.214
Diesel	9.729	10.092	13.816	13.632	47.269
Total	18.276	19.642	24.730	23.835	86.483
Atendimentos em Curitiba e região					
Atendimentos em Curitiba e região	JANEIRO	FEVEREIRO	MARÇO	ABRIL	TOTAL
Viagens	366	410	472	495	1.743
Passageiros	3.616	3.900	5.169	5.231	17.916
Viagens/maca/cadeirante	71	142	174	141	528
Altas/Curitiba	100	120	135	145	500
Encaixe/viagem	280	300	320	350	1250
Desistência/Encaixe	30	35	50	50	165
Atendimentos Paranaguá					
Atendimentos Paranaguá	JANEIRO	FEVEREIRO	MARÇO	ABRIL	TOTAL
Plantão/Passageiros	120	150	180	200	650
Hemodiálise/Passageiros	696	672	672	660	2.700

Ambulância - IVECO



Relatório Detalhado do Quadrimestre Anterior 2026

1º Quadrimestre



Barco doado



Veículo em atividade, recuperado da manutenção





6ª Diretriz: Garantir a integralidade da atenção à saúde promovendo a prevenção, detecção precoce e a reposta eficaz nos problemas de saúde pública através das 04 Vigilâncias: Epidemiológica, Ambiental, Sanitária e do Trabalhador.

Objetivo da Diretriz 6.1: Fiscalizar e orientar através da Vigilância Sanitária estabelecimentos, produtos e serviços de interesse a saúde, análise e aprovação de projetos, controle de água, vistorias e liberação de habite-se além de todas as áreas pertinentes garantindo a segurança e qualidade dos produtos e serviços que possam impactar na saúde da população.

Ações	Metas anuais (conforme constante da PAS)		Indicadores
	Meta Prevista	Meta Realizada	
Realizar estudo de viabilidade para a instalação de toda a equipe de Vigilância em Saúde em um único prédio público.	00	Meta não pactuada para 2026	Equipe da VISA alocada em 01 prédio público.
Garantir a renovação da frota dos veículos utilizados pela equipe de Vigilância Sanitária.	00	Meta não pactuada para 2026	Quantidade de veículos trocados.
Garantir o cumprimento das metas e ações do Provigia – Objetivo 01, 02 e 03.	100%	Meta parcialmente cumprida 66%	Percentual das metas atingidas.
Manter as inspeções conforme pactuado na Programação Anual da Vigilância Sanitária.	100%	Meta cumprida	Percentual de inspeções realizadas.
Garantir a implantação do Núcleo Municipal de Segurança do Paciente.	00	Meta não pactuada para 2026	Manter 01 núcleo em atividade.

Objetivo da Diretriz 6.2: Fortalecer as ações da Vigilância Ambiental, monitorando possíveis riscos à saúde, identificando possíveis fontes de contaminação a saúde humana, prevenindo doenças relacionadas ao meio ambiente como as transmitidas por vetores, investigar surtos e possíveis



Relatório Detalhado do Quadrimestre Anterior 2026 1º Quadrimestre

epidemias relacionadas ao meio ambiente com a implementação de medidas de controle que sejam de importância para Paraná.

Ações	Metas anuais (conforme constante da PAS)		Indicadores
	Meta Prevista	Meta Realizada	
Garantir o cumprimento das metas e ações do Provigia. Objetivos 09 e 10.	100%	Meta cumprida	Percentual de metas atingidas.
Realizar 01 estudo de viabilidade para criar a nomeação de supervisores de área buscando a regularidade das ações da equipe.	00	Meta não pactuada para 2026	Quantidade de ACE na função de supervisores.
Realizar o LIRAA (Levantamento de Índice Rápido para o Aedes aegypti) anualmente (01) conforme pactuação estadual.	01	Meta não cumprida	Quantidade de LIRAA realizado.
Realizar 01 ciclo/ mês a instalação e remoção mensal de armadilhas tipo ovitrampas.	100%	Meta cumprida	Percentual de armadilhas instaladas e abalizadas.
Garantir 01 estudo de geoprocessamento das armadilhas, inclusive nos PE, LIRAA além do SISPNCND com planilhas e gráficos.	12	Meta parcialmente cumprida 04	Quantidade de atividades realizadas e analisadas.
Ampliar a equipe de educação em saúde das endemias em escolas privadas, estaduais, empresas, além da participação de projetos relacionados.	02	Meta não cumprida	Quantidade de locais atendidos.



Realizar estudo de viabilidade para a aquisição de medicamentos para esporotricose pra humanos e felinos.	00	Meta não pactuada para 2026	Estudo de viabilidade realizado pela equipe.
Garantir aquisição de EPI para todos os servidores, incluindo repelentes e filtro solar.	100%	Meta não cumprida	Percentual de insumo distribuído.
Garantir a disponibilidade e manutenção dos tablets para o registro das atividades diárias de todos os ACE em atividades de rua.	00	Meta não pactuada para 2026	Quantitativo de ACE em uso de tablet.

Ações Desenvolvidas Pelo Setor da Dengue:

- Atualização de Reconhecimento Geográficos;
- Implantação e adequação nova ferramenta de monitoramento Qgis;
- Distribuição de material informativo;
- Confecção de material educativo (jogo memória, jogo da velha,)
- Instalação de 354 armadilhas no município, ação realizada mensalmente.

Ação conjunta:

- Reunião com SEMMADESP para organizar ações da Campanha Educativa Verão 2026;
- Participação Campanha Educativa Verão 2026, ação conjunta com SEMMADESP, SEMSA, SERVAL, PAVI.
- Todas as terça-feira ações de orientação e fiscalização nos comércios, restaurantes e pousadas na Ilha do Mel;
- Participação do lançamento da 6ª edição Campanha de Prevenção a Dengue – SESC “Aqui mosquito não tem vez”.
- Participação na Ação Imóvel Seguro – Rua Vieira dos Santos (imóvel abandonado/mocó) força-tarefa, que inclui Guarda Municipal, Assistência Social Meio Ambiente e Vigilância Ambiental – dengue (atua para garantir a segurança, limpar o local e oferecer atendimento a pessoas em situação de rua).

- Participação na Ação Imóvel Seguro – Praça João Gualberto, força-tarefa, que inclui Guarda Municipal, Assistência Social, Meio Ambiente e Vigilância Ambiental - dengue (atua para garantir a segurança, limpar o local e oferecer atendimento a pessoas em situação de rua).
- Participação na Ação Imóvel Seguro – prédio Jean Piaget, força-tarefa, que inclui Guarda Municipal, Assistência Social, Meio Ambiente e Vigilância Ambiental- dengue (atua para garantir a segurança, limpar o local e oferecer atendimento a pessoas em situação de rua)
- Reunião na SEMSA – Comite de Monitoramento.

Bom Costal



Aplicação do Inseticida Fludora (BRI) nos imóveis especiais

1. 10/01- UBS Aline Marinho Zacarias / Vila Garcia;
2. 10/01- UBS Maria Vargas Batista / Porto Seguro;
3. 10/01- UBS Dr Elias Borges Neto / Alexandra;
4. 15/01- Terminal Rodoviário;
5. 16/01- Terminal Rodoviário Urbano;
6. 24/01 – UBS Dr Simão Aisenman / Vila Guarani;
7. UBS Luiz Carlos Gomes / Vila do Povo;
8. UBS Guilhermina Mazzali Gaida / Jd Iguaçu.
9. 21/02- UBS Branquinho;



10. 21/02- UBS Santo Dumont;
11. 21/02- UBS CAIC;
12. 28/02- UBS Araça;
13. 28/02- UBS Leblon.
14. 05/03- UBS Rodrigo Gomes / Valadares;
15. 07/03- UBS Norberto Costa / Valadares;
16. 07/03- UBS Emir Roth / Valadares;
17. 11/03- Mercado Municipal do Café,
18. 11/03- Mercado Municipal Nilton Abel Lima;
19. 14/03- SEMSAP,
20. 14/03- UBS Alexandra;
21. 21/03- SINE,
22. 21/03- Estação Ferroviária;
23. 28/03- Sub Prefeitura de Alexandra,
24. 28/03- Sub Prefeitura Nilson Neves.
25. 31/03- Igreja do Rocio.
26. 02/04- Igreja Internacional da Graça ,
27. 11/04- Complexo de Saúde Nazir Chimura Borba,
28. 11/04- Centro cultural e templo dos Orixas na tradição Yorubá Odará,
29. 14/04- Instituto do Rim,
30. 17/04- Paróquia Nossa Senhora dos Navegantes,
31. 22/04- Paróquia Nossa Senhora da Paz (cancelado),
32. 23/04- Catedral Nossa Senhora do Rosário,
33. 25/04- Sub prefeitura Waldir Salmon,
34. 29/04- Clínica de Imagens RDX
35. 30/04- Terreiro de Umbanda.

Ações com BRI: **35 Locais** (noturno ou finais de semanas);

Armadilhas



Armadilhas Ovitampas (354) – Mensal

- Instalação das armadilhas ovitampas;
- Troca das paletas das armadilhas;
- Retirada das armadilhas.



Dengue/Saúde nas Escolas



Ações de Educação “Saúde nas Escolas”

1. 09/03- Escola Municipal Gabriel de Lara (20 alunos);
2. 10/03- Escola Municipal Graciela Elizabete Almada Dias (100 alunos);
3. 16/03- Escola Municipal Hugo Pereira Correia (90 alunos);
4. 17/03- Escola Municipal Iná Xavier Zacarias (40 alunos);
5. 23/03- Escola Municipal Iracema dos Santos (90 alunos);



6. 24/03- Escola Municipal João Rocha (105 alunos) ;
7. 30/03- Escola Municipal Joaquim Tramujas Filho (130 alunos);
8. 31/03- José de Anchieta (50 alunos);
9. 06/04- Escola Municipal Dr. Anibal Ribeiro Filho (50 alunos);
10. 07/04- Escola Municipal Professora Arminda de S. Pereira (120 alunos);
11. 13/04- Escola Municipal Professora Berta Rodrigues Elias (70 alunos);
12. 14/04- Escola Municipal Presidente Castelo Branco (40 alunos);
13. 27/04- Escola Municipal Presidente Costa e Silva (20 alunos);
14. 28/04- Escola Municipal Ednéia Marie Marques Garcia (70 alunos) .
15. 30/04- Ação de orientação Ilha no Mel / Nova Brasília

Ações de Educação em Saúde nas Escolas municipais e particulares:

14 escolas (mais de 1.000 alunos);

79 Pontos Estratégico cadastrados

Inspecionados: 228 com tratamento de larvicidas ou inseticida.

Imóveis inspecionados: 30.150

Imóveis Fechados: 8.422

Imóveis Recuperados: 183

Imóveis Recusados: 104

Objetivo da Diretriz 6.3: Ampliar as ações de Vigilância Epidemiológica, monitorando as doenças, transmissíveis e não transmissíveis, identificar e investigar surtos e epidemias, analisar dados, emitir alertas e recomendações, avaliar a eficácia das intervenções protegendo a saúde da população, participar de comissões e comitês de investigação.

Ações	Metas anuais (conforme constante da PAS)		Indicadores
	Meta Prevista	Meta Realizada	



Relatório Detalhado do Quadrimestre Anterior 2026

1º Quadrimestre

Garantir o cumprimento das metas e ações do Provigia – Objetivos 04, 06 e 11.	90%	Meta parcialmente cumprida 66%	Percentual das metas atingidas.
Melhorar a cobertura vacinal em crianças menores de 01 ano e as de até 01 ano preconizadas pelo MS.	75%	Meta cumprida 100%	Percentual de vacinas atingidas na cobertura vacinal.
Garantir a qualidade da investigação de óbito fetal, infantil, maternos e de mulheres em idade fértil.	100%	Meta cumprida 100%	Percentual de investigação de óbitos.
Aumentar o número de notificação de agravos por toda a rede municipal.	10%	Meta não cumprida %	Percentual de notificações no sistema de agravos.
Manter 01 equipe de saúde voltada ao atendimento para crianças e adolescentes, notificando e fazendo parte da rede.	01	Meta cumprida 01	Quantidade de equipe exclusiva.
Manter ações contínuas de prevenção as IST/ HIV/ AIDS/ HV junto a jovens, trabalhadores, OS, HSH e afins.	02	Meta parcialmente cumprida 01	Quantidade de ações executadas durante o ano.
Diminuir transmissão vertical de HIV.	20%	Meta não cumprida	Quantidade de crianças infectadas pelo HIV.
Diminuir transmissão vertical de sífilis	10%	Meta não cumprida	Quantidade de crianças que nasceram com sífilis.
Intensificar ações de combate a Tuberculose com vistas ao diagnóstico precoce e diminuição de óbitos.	05%	Meta não cumprida	Incidência de Tuberculose no município.



Relatório Detalhado do Quadrimestre Anterior 2026

1º Quadrimestre

Realizar capacitação/ atualização para as equipes da rede de saúde, sobre os agravos de importância para o município, como hiv, tuberculose, hepatites, sífilis, cobertura vacinal, esporotricose, entre outros.	01	Meta não cumprida	Quantidade de capacitações realizadas.
Instalar o atendimento de acidente com perfurocortante nas dependências da UPA.	00	Meta não pactuada para 2026	Instalação de atendimento na UPA.
Garantir o contrato da empresa de manutenção dos refrigeradores dos imunobiológicos da rede.	100%	Meta parcialmente cumprida 50%	Percentual de refrigeradores em manutenção preventiva e corretiva.
Garantir a troca dos veículos do setor de epidemiologia, hiv e tuberculose.	00	Meta não pactuada para 2026	Quantidade de veículos trocados.
Realizar capacitação para a rede sobre violência obstétrica.	00	Meta não pactuada para 2026	Quantidade de capacitação realizada.
Realizar ações de intervenção nas salas de vacina a fim de buscar qualidade e eficiência no atendimento.	01	Meta não cumprida	Quantidade de intervenções realizadas.
Manter o fortalecimento das ações do CIEVS buscando a detecção e monitoramento para plano de apoio a resposta em emergências de saúde pública.	100%	Meta cumprida 100%	Garantia da equipe de trabalho.



Relatório Detalhado do Quadrimestre Anterior 2026

1º Quadrimestre

Garantir o atendimento de óbito domiciliar de forma estruturada com a garantia de melhoria de coleta de dados de morbidade.	100%	Meta cumprida 100%	Garantia da equipe de trabalho.
---	------	-----------------------	---------------------------------

Departamento de Epidemiologia

SINASC

Parto	Paranaguá - TOTAL
Parto Vaginal	223
Parto Cesária	292
Não informado	0
Total	515

ÓBITOS

Residência	385
Ocorrência	315
TOTAL	600

MDDA

TOTAL	953
--------------	------------

API VACINAS

Geral Rotina	TOTAL
Campanha:	<i>Influenza:</i> 12.529 doses aplicadas 8.213 Doses de grupo prioritário
	14,90% de menores de 6 anos 28,75% de gestantes



Relatório Detalhado do Quadrimestre Anterior 2026

1º Quadrimestre

	28,05% idosos
--	----------------------

AGRAVOS

Geral	TOTAL
Diarreia	953

VACINA

Menor de 01 ano

Janeiro

BCG	Meningo C	Penta	Pneumo 10	Pólio	Rotavírus	FA
97	356	04	462	701	281	763

Fevereiro

BCG	Meningo C	Penta	Pneumo 10	Pólio	Rotavírus	FA
77	216	09	355	546	236	561

Março

BCG	Meningo C	Penta	Pneumo 10	Pólio	Rotavírus	FA
70	288	02	427	601	291	572

Abril



Relatório Detalhado do Quadrimestre Anterior 2026

1º Quadrimestre

BCG	Meningo C	Penta	Pneumo 10	Pólio	Rotavírus	FA
121	270	361	371	558	238	530

Cobertura Vacinal

BCG	Meningo C	Penta	Pneumo 10	Pólio	Rotavírus	FA
104,63%	98,15%	98,15%	103,24%	99,31%	97,22%	105,09%

01 Ano de idade

Janeiro a Abril

	Hepatite A	Tríplice Viral 1ª dose	Tríplice Viral 2ª dose	Pneumo 10 1º reforço	Pólio
Doses	180	270	197	316	230
Cobertura	88,43%	100,93%	86,57%	99,31%	90,97%

NASCIMENTOS DE RESIDENTES EM PARANAGUÁ POR NUM DE CONSULTAS DE PRÉ-NATAL

Consulta Pré-natal	2021	2022	2023	2024	2025	1 quadri.	2 quadri.	3 quadri.
Nenhuma	35	25	40	24	19	06		
1-3 vezes	195	218	138	87	94	24		
4-6 vezes	515	493	366	275	251	125		
7 e +	1.196	1.189	964	1.211	1.164	388		
Não informado	0	0	0	0	0	0		
Ignorado	13	17	5	8	0	0		
Total	1.954	1.942	1.513	1.605	1.528	543		
% 07 Consulta ou +	61,2%	61,2%	60%	75,4%	76%	71,4%		

NASCIMENTOS DE RESIDENTES EM PARANAGUÁ POR TIPO DE PARTO



Relatório Detalhado do Quadrimestre Anterior 2026

1º Quadrimestre

Tipo de Parto	2021	2022	2023	2024	2025	1 quadri.	2 quadri.	3 quadri.
N Inf	1	1	0	0	0	0		
Vaginal	841	787	629	643	610	223		
Cesário	1.112	1.154	884	962	919	292		
Ign	0	0	0	0	0	0		
Total	1.954	1.942	1.513	1.605	1.529	515		
% Parto Vaginal	43,03%	40,52%	41,5%	40%	39%	43%		

NASCIMENTOS DE RESIDENTES EM PARANAGUÁ POR PESO AO NASCER

Peso ao Nascer	2021	2022	2023	2024	2025	1 quadri.	2 quadri.	3 quadri.
001 – 100	0	0	0	0	0	0		
101 – 500	3	3	0	2	2	2		
501 – 999	7	5	2	3	9	3		
1000-1499	21	13	12	9	8	2		
1500-2499	108	113	111	115	94	41		
2500-2999	409	475	327	345	302	115		
3000-3999	1.306	1.252	992	1.043	1.036	332		
4000-4999	100	81	68	88	77	29		
5000-5999	0	0	1	0	1	0		
6000-6999	0	0	0	0	0	0		
7000-7999	0	0	0	0	0	0		
8000-8999	0	0	0	0	0	0		
ign	0	0	0	0	0	0		



Relatório Detalhado do Quadrimestre Anterior 2026

1º Quadrimestre

Total	659	1.942	1.513	1.605	1.529	524		
% Criança Baixo Peso	21,09%	6,90%	8,2%	8, %	7,3%	9%		

HIV/AIDS:

JANEIRO A ABRIL	
Testes Rápidos: 1460 exames executados	
Atendimentos realizados	
Médicos	706
Enfermagem	3938
Farmácia	2864
Psicologia	20
Pacientes de Hep B/ C em tratamento	30

Tuberculose:

Pacientes em Tratamento de TB	
Pacientes novos de Tuberculose	41
Pacientes que saíram do programa de TB	32
Total de altas	32
Transferência por TB por mudança de município	02
Paciente transferido por Internamento	04
Mudança de Diagnóstico TB	02
Óbitos	04
Procedimentos realizados no setor	
Aplicação de PPD	157
Leitura de prova tuberculínica	144
Entrega de Cesta Básica	00



Realização de Teste Rápido Anti-HIV	15
Realização de Teste Rápido Hepatites	15
Realização de Teste Rápido Sífilis	15

Tratamento Diretamente Observado

Administração de Medicamento via oral	2398
Administração de Medicamento via intramuscular	00
Coleta de escarro	07
Busca Ativa:	123
Contato de orientação à familiares	71
Busca de pacientes para adesão ao tratamento	37

ILTB Tratamento de Infecção Latente por Tuberculose

Paciente em tratamento de ILTB	06
Total de pacientes novos de ILTB	06
Total de altas ILTB	03
Alta em TB MR	01
Abandono de ILTB	00

Hanseníase

Pacientes em Trat. de Hanseníase - Média mensal 5,75	28
Total de pacientes novos no programa	06
Pacientes transferidos	00
Total de altas	01
Óbito	00



Consultas realizadas por especialidades

Tuberculose	237
Hanseníase	88
ILTb	10
Dermatologia	20
Outros	0

Objetivo da Diretriz 6.4: Identificar, investigar e controlar riscos à saúde relacionados ao trabalho, visando proteger a saúde dos trabalhadores, do meio ambiente e da comunidade, intervir nos fatores que causam problemas de saúde no trabalho para elimina-los ou atenua-los.

Ações	Metas anuais (conforme constante da PAS)		Indicadores
	Meta Prevista	Meta Realizada	
Realizar capacitações sobre saúde do trabalhador com a APS, rede de urgência e emergência, atenção secundária entre outros.	01	Meta cumprida 03	Quantidade de capacitação realizada.
Realizar as investigações dos acidentes de trabalho típicos que resultaram óbito ou amputação, e típicos e de trajeto com crianças e adolescentes.	100%	Meta cumprida 100%	Porcentagem de casos investigados.
Realizar busca de casos de acidente de trabalho relacionados com as atividades portuárias.	10%	Meta cumprida 100%	Porcentagem de pessoas notificadas no SINAN com agravo relacionado as empresas da área portuária.



RELATÓRIO QUADRIMESTRAL DO DEPARTAMENTO DE VIGILÂNCIA EM SAÚDE
JANEIRO A ABRIL 2026

SANEAMENTO E SAÚDE DO TRABALHADOR	JANEIRO	FEVEREIRO	MARÇO	ABRIL	TOTAL
Empresas com risco elevado a saúde do trabalhador (armazém portuário, oficina mecânica, serralheria, reparo de contêiner, edificações, empreiteiras, fábricas, indústrias, prestadoras de serviços...) inspecionadas (INSPICIONADAS)	12	11	26	00	49
Empresas com risco elevado à saúde do trabalhador (armazém portuário, oficina mecânica, serralheria, reparo de contêiner, edificações, empreiteiras, fábricas, indústrias, prestadoras de serviços...) Não Licenciadas	03	00	06	00	09
Análise de projetos arquitetônicos	06	36	31	68	141
Análise de projetos arquitetônicos – não aprovados	01	09	12	27	49
Vistoria de habite-se	27	25	44	50	146
Vistoria de habite-se – não liberado	11	07	10	14	42
Análise de documentação de empresas / habite-se atendimento eng. e proprietários	00	03	00	01	04
Análise auto avaliação hospitalar	00	00	00	00	00
Análise Projeto Radio Proteção	01	00	00	00	01
Análise PGRSS	00	00	00	01	01
Análise PGRSS – Não aprovados	00	00	00	01	01
Controle da qualidade da água para consumo humano					
Alimentação e atualização sistema de vig da qualidade da água/ cadastro	20	10	23	23	76
Coleta de amostra de água para envio ao Tecpar/Lacen	20	20	20	20	80
Atualização SISAGUA/GAL	00	10	00	00	10
Leitura de cloro residual ao longo da rede	53	67	31	00	151



Relatório Detalhado do Quadrimestre Anterior 2026

1º Quadrimestre

Investigação de surto de doença transmitida pela água	00	00	00	00	00
Validação Vigiasus – Agrotóxicos	00	00	00	00	00
Atendimento a Denúncias					
Denúncias relacionadas a esgoto/ esgoto/ lixo/ cond trabalho/ MP	12	19	35	11	77
Denúncias / Inspeção relacionada a piscinas	00	00	00	00	00
Análise e encaminhamento de processos de modo geral (solicitações diversas relacionadas ao setor)	06	14	33	00	53
Atendimento por e-mail / interno / pessoal / DAM's	166	278	312	200	956
Saúde Trabalhador					
Investigação ambientes de trabalho	00	00	01	00	01
Investigação de casos graves e fatais	43	05	10	29	87
Reuniões / Capacitações					
Análise Plano de Amostragem da Água	00	00	00	00	00
Reuniões	33	09	18	12	72
Capacitações	04	00	03	10	07
Elaboração de documentos para divulgação imprensa/legislação	00	00	00	00	00
Ações conjuntas	00	00	02	00	02
Ação Mercado do Peixe	00	00	00	00	00
Distribuição/Resposta de processo de modo geral	00	00	00	00	00
Organização ações dengue /LIRA/mutirões/noturno	01	03	09	08	21
Atividade – Empresa via e-mail	00	00	00	00	00
SERVIÇOS DE INTERESSE À SAÚDE	JANEIRO	FEVEREIRO	ABRIL	MARÇO	TOTAL
Ambulância	00	00	00	00	00
	20	17	28	11	76
Associações de diversos fins					
Análise de projetos	09	11	09	07	36
Comércio de Artigos Médico-Hospitalares	00	00	00	00	00



Relatório Detalhado do Quadrimestre Anterior 2026

1º Quadrimestre

Unidades de transporte de pacientes, sem procedimento invasivo	00	00	00	01	01
Unidades de transporte de pacientes, com procedimentos invasivos	00	00	00	00	00
Institutos de beleza sem responsabilidade médica	01	05	03	05	14
Estabelecimentos de massagem / tatuagem	00	00	02	03	05
Estabelecimentos de Ensino	15	21	11	12	59
Centro de educação infantil (CMEI)	16	13	11	09	49
Unidades hospitalares com obstetrícia, urgência/emergência, UTI e/ou cirurgias de grande porte	05	01	03	05	14
Consultórios odontológicos sem radiodiagnóstico	11	15	12	04	42
Consultórios odontológicos com radiodiagnóstico	00	00	00	00	00
Unidade de saúde com procedimento invasivo	00	00	00	00	00
Unidade de saúde sem procedimento invasivo	08	08	02	05	23
Casas de longa permanência para idosos	03	01	02	03	09
Tramitação de processos	06	01	05	00	12
Hospital de Campanha	00	00	00	00	00
Consultório Médico	09	07	09	05	30
Fisioterapia	06	07	03	02	18
Funerária	01	02	01	01	05
Igrejas	07	11	07	05	2130
Denúncias	11	13	11	19	54
Clínicas com diagnósticos por imagens, hospitais (Setor radiológico)	07	03	05	01	16



Relatório Detalhado do Quadrimestre Anterior 2026

1º Quadrimestre

SETOR DE PRODUTOS DE INTERESSE A SAÚDE	JANEIRO	FEVEREIRO	MARÇO	ABRIL	TOTAL
Comércio de produtos saneantes	00	00	00	00	00
Comércio de cosméticos, perfumes	00	00	00	00	00
Comércio de artigos médico-hospitalar	00	00	00	00	00
Produtos Odontológicos	00	00	00	00	00
Dispensários de medicamentos (Centro de imagens)	00	00	00	00	00
Análises técnicas	01	01	01	00	03
Óticas	00	00	00	01	01
Saneantes	00	00	00	00	00
Laboratórios	03	02	00	00	05
Laboratórios de análise de cereais (Grãos)	00	00	00	00	00
Fumigação e Imunização	05	04	08	01	18
Farmácia de manipulação (colírios, antibióticos, hormônios, psicotrópicos)	00	00	00	00	00
Farmácias e Drogarias	08	07	11	11	37
Hospitais e Clínicas	02	01	00	00	03
Unidades de Saúde	00	00	00	00	00
Outras atividades	05	06	15	16	42
E-mails	55	63	43	25	186
Processos	00	00	00	00	00

SETOR DE ALIMENTOS E CONTROLE DE ZOOSES	JANEIRO	FEVEREIRO	MARÇO	ABRIL	TOTAL
Vendedores ambulantes de alimentos	00	00	00	00	00
Comércios de alimentos (Restaurantes e similares, açougue, lanchonetes, padarias mercados, bares e etc...)	22	17	22	21	82



Relatório Detalhado do Quadrimestre Anterior 2026

1º Quadrimestre

Transportadoras	05	03	02	06	16
Colégio (suposta intoxicação alimentar) apenas mal estar	00	00	00	00	00
Peixaria	01	00	00	01	02
Comércio de gás e água	01	00	01	01	03
Fábrica de Embutidos	00	00	00	00	00
Cozinha Hospitalar	00	00	00	00	00
Cozinha Industrial	00	00	00	00	00
Indústria de palmito em conserva	00	00	00	00	00
Indústria de palmito in natura	00	00	00	00	00
Indústria de margarina, de aipim, de café, fábrica de suco e gelo	00	00	00	00	00
Demais indústrias / fábricas de alimentos	00	00	00	00	00
Fornecimento de alimentos	02	02	02	03	09
Hotel / Pousada/ Camping	03	01	02	00	06
Aviário	02	00	01	01	04
Clínica veterinária	01	00	01	01	04
Outras atividades	20	19	28	28	95
Investigação de animal agressor	00	00	00	00	00
Encaminhamento de animal peçonhento para identificação	00	00	00	01	00
Incineração de drogas	00	00	00	00	00
Denúncias relacionadas a alimentos	06	03	02	04	15
Denúncias relacionadas a criação de animais em área urbana (peçonhentos)	02	00	00	00	02

7ª Diretriz: Garantir a modernização e expansão da estrutura física e tecnológica da rede municipal de saúde, assegurando o funcionamento eficiente, seguro e de qualidade das unidades especializadas, com o foco na ampliação da capacidade de atendimento e na melhoria da infraestrutura assistencial. Assegurar acesso ampliado e qualificado aos serviços especializados e de diagnóstico, fortalecendo a integralidade do cuidado e a articulação entre a Atenção Primária, Média Complexidade e os demais pontos da Rede de Atenção à Saúde (RAS), com foco em resolutividade, eficiência e humanização.

Objetivo da Diretriz 7.1: Assegurar a adequação e ampliação da estrutura física do Centro Municipal de Diagnóstico e Especialidades João Paulo II, visando atender de forma integral e qualificada à população de Paranaguá, fortalecendo o acesso aos serviços especializados do SUS. Ampliar o acesso da população aos serviços de especialidades médicas e exames diagnósticos. Promover a qualidade e a humanização no atendimento especializado. Implantar protocolos assistenciais e fluxos integrados de referência e contrarreferência. Fortalecer a articulação entre o CMED, a Atenção Primária e os serviços de alta complexidade.

Ações	Metas anuais (conforme constante da PAS)		Indicadores
	Meta Prevista	Meta Realizada	
Elaboração e execução dos projetos de engenharia e arquitetura necessários à adequação e modernização da estrutura física do CMDE João Paulo II.	100%	Meta não cumprida	Projetos elaborados e aprovados.
Aquisição de bens e serviços necessários ao desenvolvimento das atribuições dos serviços de especialidades.	25%	Meta não cumprida	Equipamentos adquiridos e instalados.
Adequação e modernização estrutural do prédio do CMDE	0	Meta não pactuada para 2026	Obras concluídas e estrutura modernizada.
Capacitação dos profissionais atuantes no CMDE, visando qualificar os processos de trabalho e o atendimento ao usuário.	100%	Meta cumprida	Capacitação dos profissionais.



Relatório Detalhado do Quadrimestre Anterior 2026

1º Quadrimestre

Melhora da comunicação entre UBS e CMED	100%	Meta parcialmente cumprida	Atas de reuniões/treinamentos integrados
Implantar sistema de controle e manutenção preventiva	100%	Meta não cumprida	Inventário/relatórios de manutenções
Garantir que 100% das UBS tenham fluxo ativo de referência e contrarreferência com o CMED	100%	Meta não cumprida	Pactos/atas/relatórios
Aquisição de veículos para suprir demandas da unidade	01	Meta não cumprida	Nº de veículos adquiridos

Centro Municipal de Diagnóstico e Especialidades – CMDE

UNIDADE DE SAÚDE ESPECIALIZADA

RELATORIO CMDE JOAO PAULO II					
ESPECIALIDADES	JANEIRO	FEVEREIRO	MARÇO	ABRIL	TOTAL
ANGIOLOGIA/VASCULAR	32	219	280	249	780
CARDIOLOGIA		40	214	127	381
CIRURGIA GERAL /GASTROENTEROLOGIA	78	86	50	19	233
DERMATOLOGIA/ PEQ. CIRURGIAS	20	63	80	92	255
GINECOLOGIA	9	52	42	38	141
INFECTOLOGIA	96	73	124	66	359
PEDIATRIA	72				72
PNEUMOLOGIA	143	155	155	144	597
OBSTETRÍCIA	31	82	93	96	302
ORTOPEDIA	172	171	207	105	655
NEFROLOGIA	37	30	28	30	125
NEUROLOGIA	70	66	74	76	286
REUMATOLOGIA					
EXAMES					
ECOGRAFIAS GERAL	293	450	716	535	1994
ECOGRAFIA OBSTÉTRICA	69	102	92	82	345
ECOGRAFIA TRANSVAGINAL	72	117	127	145	461
ECODOPPLER	204	252	436	362	1254
ELETROCARDIOGRAMA	801	565	636	564	2566
TESTE ERGOMÉTRICO	127	114	171	81	493
RADIOLOGIA	1.132	1.037	1.132	881	4.182



PROCEDIMENTOS DE ENFERMAGEM					
CONSULTA DE PROFISSIONAL NÍVEL SUPERIOR					1590
PROCEDIMENTOS DE TRIAGEM	1005	1394	1971	1435	5805
BOLSAS OSTOMIA					3200
BOLSA DE UROSTOMIA					410
ADJUVANTES					2590
CURATIVO GRAU II C/ OU S/ DEBRIDAMENTO					1270
CURATIVOS ESPECIAIS					1270

Complexo de Saúde “Nazir Chemura Borba”

TERAPIAS	JAN	FEV	MAR	ABR	TOTAL
FISIOTERAPIA					3580
NUTRIÇÃO					1327
FONOAUDIOLOGIA					719
TERAPIA OCUPACIONAL					233

8ª Diretriz: Estabelecer critérios para o uso e oferta dos métodos contraceptivos, buscando atingir populações específicas com particularidades e especificidades distintas, a fim de ampliar o acesso, qualificar o atendimento e promover o uso responsável, sustentável e humanizado dos métodos de planejamento reprodutivo. São ofertados diversos métodos contraceptivos, tais como: minipílula, pílula combinada de estrogênio e progesterona, dispositivo intrauterino (DIU) de cobre, anticoncepcional injetável mensal e trimestral, preservativo feminino e masculino, anticoncepcional de emergência (pílula do dia seguinte), laqueadura tubária bilateral e vasectomia. Busca-se ainda o fortalecimento da atenção integral à saúde da mulher e o acompanhamento contínuo das ações de prevenção e rastreamento do câncer de colo de útero e de mama.

Objetivo da Diretriz 8.1: Implementar um conjunto de ações educativas, preventivas, assistenciais e de controle que promovam o acesso à saúde reprodutiva, a redução da gravidez não planejada, a prevenção de agravos ginecológicos e o diagnóstico precoce de doenças, garantindo atenção integral à mulher em todas as fases da vida.



Relatório Detalhado do Quadrimestre Anterior 2026

1º Quadrimestre

Ações	Metas anuais (conforme constante da PAS)		Indicadores
	Meta Prevista	Meta Realizada	
Projeto de realocação da Unidade da Saúde da Mulher.	0%	Meta não pactuada para 2026	Execução de projeto realocado
Ampliação do Atendimento Especializado, contratar especialistas.	0%	Meta não pactuada para 2026	Atendimento especializado ampliado
Ampliar o atendimento especializado em saúde da mulher, com foco na oferta de métodos contraceptivos e ações de planejamento familiar.	25%	Meta cumprida	Ampliado atendimento especializado em planejamento familiar
Ampliar o atendimento especializado às crianças e adolescentes em situações especiais.	25%	Meta cumprida	Atendimento ampliado especializado em situações especiais
Ampliar o controle e a prevenção do câncer de colo do útero, garantindo rastreamento periódico e cobertura mínima anual da população alvo.	25%	Meta cumprida	Controle e prevenção do câncer de colo de útero ampliado
Coleta de exames preventivos.	25%	Meta cumprida	Coleta de exames realizada o ano todo
Ampliar o atendimento especializado no controle e a prevenção do câncer de mama, fortalecendo a linha de cuidado.	25%	Meta cumprida	Controle e prevenção do câncer de mama ampliado
Ampliação dos Serviços de laboratórios credenciados para exames de imagem.	25%	Meta parcialmente cumprida 10%	Atendimento realizado de imagem ampliado



Ampliar o atendimento à população idosa, com acompanhamento ginecológico.	25%	Meta cumprida	Atendimento aos idosos ampliado
---	-----	---------------	---------------------------------

Procedimentos Médicos e de Enfermagem Saúde da Mulher

Mastologia

	TOTAL
Consultas	
Ginecologia e Obstetrícia	
Procedimentos	
Mamografias Liberadas	898
Eco Liberadas	339
Coletas de Preventivo do município	1.632

Atendimentos Outros Profissionais de nível superior Saúde da Mulher

Procedimentos	TOTAL
Enfermeiro	890

Consultas Médicas Especializadas Saúde da Mulher

Ambulatório

Procedimentos	TOTAL
Ginecologia	1.941
Colposcopia	04
Biópsias de Colo	01
CAF	0



Preventivo	46
DIU	28
Atividade Coletiva	0
Busca ativa de exame alterado - Preventivo	40
Busca ativa de exame alterado – Mamografia	32
Cauterização de Químio pequenas lesões	23
Retirada de Pólilo	02
Retirada de DIU	26
Exame à Fresco – KOH	17
Teste rápido – Gravidez	02
Verificação de Laudo / Rastreamento	166

9ª Diretriz: Garantir uma rede de Atendimento de Urgência e Emergência ininterrupto, assegurando a classificação de risco imediata, o atendimento multiprofissional e o encaminhamento adequado para hospitais de referência, fortalecendo a regulação e o acesso aos serviços. Promover a qualificação e o credenciamento da UPA João Pereira, assegurando o funcionamento pleno e regular da UPA 24 horas no atendimento às urgências e emergências do Município de Paranaguá.

Objetivo da Diretriz 9.1: Garantir o acesso universal, equânime e integral à saúde para os cidadãos do Município de Paranaguá, por meio da estruturação, manutenção e fortalecimento da rede de urgência e emergência, garantindo a continuidade assistencial e a segurança do paciente. Aprimorar a gestão e o desempenho assistencial da UPA, assegurando atendimento humanizado e resolutivo. Ampliar a qualificação e a valorização da equipe multiprofissional. Fortalecer a articulação entre UPA, SAMU, Atenção Básica e Hospitais de Referência. Promover qualidade, segurança do paciente e uso racional de recursos.

Ações	Metas anuais (conforme constante da PAS)		Indicadores
	Meta Prevista	Meta Realizada	
Manutenção e fortalecimento da Estrutura da Rede de Urgência e Emergência.	25%	Meta cumprida	Aquisição e manutenção de equipamentos, materiais médico-hospitalares, mobiliários e insumos



Relatório Detalhado do Quadrimestre Anterior 2026

1º Quadrimestre

			necessários para o pleno funcionamento das unidades.
Regulamentação e readequação da UPA 24 horas.	100%	Meta não cumprida Em andamento	Realizar credenciamento da UPA 24 horas e regularizar a habilitação.
Fortalecer e qualificar os serviços de Urgência e Emergência por meio da capacitação das equipes multiprofissionais.	25%	Meta cumprida	Capacitação dos profissionais.
Aumentar a resolutividade e satisfação do usuário	25%	Meta cumprida	SIAB / CNES / relatório de atendimento/ pesquisa de satisfação
Reforçar a comunicação entre os níveis assistenciais de saúde municipal – UBS > UPA > SAMU > HRL	25%	Meta cumprida	Documentos de pactuação/ atas de reuniões
Consolidar da implantação do Protocolo de Segurança do Paciente e de Humanização	25%	Meta não cumprida Em andamento	Capacitação dos profissionais/ adesão ao protocolo

Relatório de atividades das 24 horas

Unidade de Saúde 24 Horas - UPA

Consulta Med. Urgência	62.578
Consulta Pediatria	13.131
Total de Consultas na Unidade	75.709
Total de Procedimentos na Unidade	325.677



**Unidade de Saúde 24 Horas “Rodrigo Gomes” –
Valadares**

Consulta Méd. Urgência	9.215
Consulta Pediatria	2.303
Total de Consultas na Unidade	11.518
Total de Procedimentos na Unidade	51.041

TOTAL GERAL DAS UNIDADES DE URGÊNCIA

Consulta Méd. Urgência	71.793
Consulta Pediatria	15.434
Total de Consultas na Unidade	87.227
Total de Procedimentos na Unidade	376.718

10ª Diretriz: Fortalecimento da gestão participativa e do Controle Social.

Objetivo da Diretriz 10.1: Fortalecer a participação da comunidade e Controle Social na Gestão do SUS



Ações	Metas anuais (conforme constante da PAS)		Indicadores
	Meta Prevista	Meta Realizada	
Viabilizar a realização da Conferência Municipal de Saúde, de acordo com calendário estabelecido pelo Conselho Nacional de Saúde	01	Meta não cumprida	Conferência Municipal de Saúde viabilizada.
Garantir e apoiar a participação dos Conselheiros de Saúde em atividades que estejam relacionadas ao Controle Social promovidas por Conselhos de Saúde (Local, Distrital, Municipal, Estadual e Nacional) e outras entidades de contribuam para a formação e exercício das funções de conselheiro.	100%	Meta parcialmente cumprida	Apoio realizado de acordo com disponibilidade financeira
Manter a estrutura e financiamento para funcionamento do Conselho Municipal de Saúde (CMS)	100%	Meta cumprida	Estrutura do CMS mantido

7. GESTÃO DO SUS



Ações	Metas anuais (conforme constante da PAS)		Indicadores
	Meta Prevista	Meta Realizada	
Garantir aquisição de material de consumo, equipamentos e material permanente	100%	Meta parcialmente cumprida	Percentual das metas atingidas.

8. INDENIZAÇÃO E RESTITUIÇÃO

Ações	Metas anuais (conforme constante da PAS)		Indicadores
	Meta Prevista	Meta Realizada	
Garantir aquisição de material de consumo, equipamentos e material permanente	100%	Meta parcialmente cumprida	Percentual das metas atingidas.



Conclusão

1º Quadrimestre de 2026

Departamento financeiro apresentou a aplicação de recursos por origem e destacou que 90,61% dos gastos Empenhados no período foi pelo município, sendo o valor total empenhado de R\$ 84.959.773,78, já o valor pago foi de R\$ 61.616.858,23.

Neste primeiro quadrimestre de 2026 o Programa ESF - Estratégia Saúde da Família conta com 36 equipes ativas em 15 Unidades de Saúde, a secretaria realizou a contratação de profissionais de saúde, incluindo, farmacêuticos, ACS para manter ininterrupta as ações na Atenção Primária.

O Departamento de Epidemiologia também se destacou por manter o compromisso com a população cumprindo o cronograma do Ministério da Saúde em relação às campanhas de vacinação. Neste quadrimestre em especial foi a campanha de vacinação contra a gripe em parceria com a Atenção Primária o setor de Epidemiologia, que juntas desenvolveram estratégias para atender o maior número de pessoas.

Departamento de odontologia tem ampliado a oferta de serviços à população, tratamento dentário com Odontomóvel, palestras, unindo a saúde e a inclusão em atendimento odontológico especializado para pessoa com deficiência, também atendimento as gestantes. Atualmente o setor dispõe de 05 aparelhos de RX odontológico Com exceção da UBS Serraria do Rocha (atualmente em construção), todas as UBS tem consultório odontológico.

Outro departamento que tem se destacado é o Programa de Construção, Reforma e Ampliação da SEMSA. Foi inaugurado em 02/02/2026 a UBS Rodrigo Gomes em Ilha dos Valadares. Outras obras estão em como UBD Serraria do Rocha, UBS Nova Brasília em Ilha do Mel, e CAPS IJ. Foi realizada no período 16 manutenções em diferentes unidades de saúde.

Data do arquivo enviado para apresentação deste Relatório Quadrimestral de Prestação de Contas ao Conselho Municipal de Saúde: 29/05/2026.

Data de solicitação de apresentação deste Relatório Quadrimestral de Prestação de Contas em Audiência Pública à Câmara Municipal: 13/05/2026.

Data de apresentação deste Relatório Quadrimestral de Prestação de Contas em Audiência Pública à Câmara Municipal: 29/05/2026.



DANIEL GUSTAVO GIARETTA FANGUEIRO
SECRETÁRIO MUNICIPAL DE SAÚDE